

DER NEUE C4
DER NEUE ë-C4 – 100% ÉLECTRIC
**PREISE &
TECHNISCHE DATEN**



DER NEUE C4

	GETRIEBE	KW (PS)	FEEL	FEEL PACK	SHINE
BENZIN					
PureTech 130 Stop&Start	6-Gang Manuell	96 (131)	23.940,-*	25.540,-*	26.940,-*
			23.336,47	24.896,13	26.260,42
PureTech 130 Stop&Start EAT8	8-Gang Automatik	96 (131)	25.940,-*	27.540,-*	28.940,-*
			25.286,05	26.840,71	28.210,42
DIESEL					
BlueHDi 130 Stop&Start EAT8	8-Gang Automatik	96 (131)	-	29.840,-*	31.240,-*
				29.087,73	30.452,44
ELEKTRO					
Elektromotor 136	Automatik-Elektroantrieb mit fester Getriebeübersetzung	100 (136)	34.640,-*	35.940,-*	37.340,-*
			33.766,72	35.033,95	36.398,66

MOTORISIERUNG	C4 PURETECH 130 STOP&START	C4 PURETECH 130 STOP&START EAT8	C4 BLUEHDI 130 STOP&START EAT8
VERBRAUCHSWERTE¹⁾			
innerorts (l/100 km)	5,7	5,6	4,2
außerorts (l/100 km)	4,2	4,4	3,5
kombiniert (l/100 km)	4,8	4,8	3,7
CO ₂ -Ausstoß kombiniert (g/km)	108	110	99
Effizienzklasse ²⁾	A	A	A+
Schadstoffnorm	Euro 6d-ISC-FCM	Euro 6d-ISC-FCM	Euro 6d-ISC-FCM
Kraftstoffart	Benzin	Benzin	Diesel

MOTORISIERUNG	e-C4 ELEKTROMOTOR 136
LITHIUM-IONEN-BATTERIE	
Batteriekapazität in kWh	50
Reichweite (in km) nach WLTP ³⁾	bis zu 350
Energieverbrauch in kWh/100 km nach WLTP ⁴⁾	bis zu 16,6
BATTERIE-LADEOPTIONEN	
Ladedauer AC, 11-kW-Wallbox, 3-phasig (0-100 %)	ca. 5 Std.
Ladedauer DC, 100-kW-öffentliche Ladestation (0-80 %)	ca. 30 Min.
FAHRLEISTUNGEN	
Höchstgeschwindigkeit (km/h) ⁵⁾	150
Beschleunigung von 0 auf 100 km/h (sek)	9,7

- 1) Die Kraftstoffverbrauchs- und CO₂-Emissionswerte wurden nach der neu eingeführten „Worldwide harmonized Light vehicles Test Procedure“ (WLTP) ermittelt. Aufgrund der realistischeren Prüfbedingungen fallen diese häufig höher aus als die nach NEFZ gemessenen Werte. Um die Vergleichbarkeit mit den nach dem bisherigen Prüfverfahren (NEFZ) gemessenen Fahrzeugen zu wahren, werden hier die entsprechend den geltenden Vorschriften korreliert zurückgerechneten Werte nach NEFZ-Standard ausgewiesen. Bitte beachten Sie, dass für die Bemessung von Steuern und ggf. anderen fahrzeugbezogenen Abgaben ab dem 1. September 2018 die nach WLTP ermittelten Werte als Berechnungsgrundlage herangezogen werden. Daher können für die Bemessung solcher Steuern und Abgaben andere Werte als die hier angegebenen gelten. Bitte wenden Sie sich an Ihren Vertragspartner, um die individuellen CO₂-Emissionen nach WLTP für Ihr Fahrzeug zu erfahren, die für Ihre Kfz-Steuer herangezogen werden. Weitere Informationen zum offiziellen Kraftstoffverbrauch und den offiziellen spezifischen CO₂-Emissionen neuer Personenkraftwagen können dem „Leitfaden über den Kraftstoffverbrauch, die CO₂-Emissionen und den Stromverbrauch neuer Personenkraftwagen“ entnommen werden, der an allen Verkaufsstellen kostenlos erhältlich ist oder über www.dat.de unentgeltlich erhältlich ist.
- 2) Effizienzklassen bewerten Fahrzeuge anhand der CO₂-Emissionen unter Berücksichtigung des Fahrzeugleergewichts. Fahrzeuge, die dem Durchschnitt entsprechen, werden mit D eingestuft. Fahrzeuge, die besser sind als der heutige Durchschnitt, werden mit A+, A, B oder C eingestuft. Fahrzeuge, die schlechter sind als der heutige Durchschnitt, werden mit E, F oder G beschrieben.
- 3) Die tatsächliche Reichweite kann unter Alltagsbedingungen abweichen und ist von verschiedenen Faktoren abhängig, insbesondere von persönlicher Fahrweise, Streckenbeschaffenheit, Außentemperatur, Nutzung von Heizung und Klimaanlage sowie thermischer Vorkonditionierung.
- 4) Der Energiebedarf und die CO₂-Emissionswerte wurden nach der neu eingeführten „Worldwide harmonized Light vehicles Test Procedure“ (WLTP) ermittelt.
- 5) Elektronisch abgeregelt

Weitere Informationen zum offiziellen Kraftstoff- bzw. Energieverbrauch und den offiziellen spezifischen CO₂-Emissionen neuer Personenkraftwagen, gemäß amtlichem Messverfahren in der jeweils gültigen Fassung, können dem „Leitfaden über den Kraftstoffverbrauch, die CO₂-Emissionen und den Stromverbrauch neuer Personenkraftwagen“ entnommen werden, der an allen Verkaufsstellen kostenlos erhältlich ist oder über www.dat.de im Internet zum Download bereitsteht.

Preise sind unverbindliche Preisempfehlungen in € inkl. 16% MwSt. der CITROËN DEUTSCHLAND GMBH. Gültig ab 01.07.2020 bis einschließlich 31.12.2020. Es gilt der zum Datum der Leistungserbringung (Fahrzeugauslieferung) gültige MwSt.-Satz.

DER NEUE C4 – ÜBERSICHT SERIENAUSSTATTUNG

FEEL

- 12 Volt Anschluss vorn
- ABS, EBV, ESP und ASR
- Audio-System mit MP3-Funktion, mit 6 Lautsprechern
- Airbump®
- Außenspiegelgehäuse in Obsidian-Schwarz lackiert
- Außenspiegel, elektrisch einstellbar und beheizbar
- Berganfahrassistent
- Beleuchtetes 5,5" Digitales-Kombiinstrument
- Citroën Advanced Comfort Federung
- Citroën Connect Box
 - Notruf- und Assistance System
- Citroën Connect DAB Radio mit 10"-Touchscreen inkl. Mirror Screen (inkl. Android Auto and Apple CarPlay™)
- Color-Paket „Glossy Black“
- Bluetooth®-Freisprecheinrichtung
- Elektrische Fensterheber vorn und hinten mit Komfortschaltung
- Einparkhilfe hinten
- Elektrisches Parkbremse
- Fahrer- und beifahrersitz in der Höhe verstellbar
- Fahrersitz mit verstellbaren Lendenwirbelstützen
- Front-, Kopf- und Seitenairbags
- Heckdiffusorblende in Glossy Black
- Klimmautomatik (2-Zonen)
- LED Nebelscheinwerfer mit statischem Abbiegelicht
- LED-Scheinwerfer mit Lichtsensor
- LED-Tagfahrlicht
- Lenkrad in der Höhe und Reichweite verstellbar
- Lenkrad mit Spaltleder bezogen
- Lüftungsdüse hinten
- Mittelkonsole mit Ablagefach und Armlehne
- Regensensor
- Reifendruckkontrollsystem

- Reifenreparatur-Kit mit Pannenspray
- Rücksitzbanklehne geteilt (60/40) umklappbar
- Serie Stoff „MEANWHILE“ Schwarz
- Sicherheitspaket:
 - Aktiver Notbremsassistent (Kamera gesteuert)
 - Aktiver Spurhalte-Assistent
 - Aufmerksamkeitsassistent
 - Citroën Connect Box mit Notruf- und Assistance System
 - Coffee Break Alarm
 - Geschwindigkeitsregler und -begrenzer
 - Kollisionswarner
 - Verkehrszeichenerkennung
- Türgriffe in Obsidian-Schwarz lackiert
- Variabler Kofferraumboden
- Zentralverriegelung mit Fernbedienung
- 18-Zoll-Stahlfelgen mit Radzierkappen „Aerotech“

Zusätzlich für Elektroversion:

- Akustischer Fußgängerwarner (AVAS)
- Color-Paket „Anodised Blue“ ¹⁾
- Fahr-Modi zur Auswahl: „Eco“, „Normal“, „Sport“
- Funktion „Brake“ zur Rückgewinnung von Energie beim Loslassen des Gaspedals
- Fußmatten vorn und hinten
- Mode 2-Ladekabel (Typ 2, bis 1,8 kW), 6 Meter Länge
- On-Board-Charger 11 kW – dreiphasig
- Klimmautomatik (2-Zonen) mit Wärmepumpe
- Sicherheitspaket Plus:
 - Aktiver Notbremsassistent (Kamera & Sensor gesteuert)
 - Verkehrszeichenerkennung Plus
- 18-Zoll-Leichtmetallfelgen „Crosslight“ glanzgedreht

Ab € 23.940,-*
23.336,47

FEEL PACK

zusätzlich zu FEEL

- Außenspiegel elektrisch verstellbar, anklappbar und beheizbar
- Citroën Connect Nav
 - 3D-Navigationssystem
 - Digitalem Radioempfang DAB & DAB+ (Digital Audio Broadcasting)
 - Integrierte Europakarte
 - Mirror Screen mit Apple CarPlay™ und Android Auto™
- Citroën Smart Pad Support:
 - Citroën Smart Pad universal
 - Schubfach Armaturenbrett
- Head-Up-Display
- Innenspiegel automatisch abblendend
- Rückfahrkamera mit Top Rear Vision
- Türgriffe in Wagenfarbe lackiert
- URBAN GREY
 - Stoff „Chevrans“ Grau mit Kunstleder Schwarz
 - Citroën Advanced Comfort Sitze
 - Tasche an Vordersitzrücken
- 18-Zoll-Leichtmetallfelgen „Aeroblade“ glanzgedreht

Ab € 25.540,-*
24.896,13

SHINE

zusätzlich zu FEEL PACK

- 180-Grad Rundumsicht
 - inkl. Einparkhilfe vorne und hinten, Rückfahrkamera mit Top Rear Vision, und Seitliche Parksensoren
- Color-Paket „Textured Grey“
- Drive-Assist-Paket:
 - Sicherheitspaket Plus
 - Aktiver Geschwindigkeitsregler mit Stop & Go Funktion 2)
 - Aktiver Toter-Winkel-Assistent
 - Fernlichtassistent
- Lederlenkrad
- METROPOLITAN GREY
 - Kunstleder Schwarz mit Stoff Grau
 - Citroën Advanced Comfort Sitze
 - Tasche an Vordersitzrücken
- Proximity Keyless-System
- Stylepaket:
 - Heck- und Seitenscheiben hinten, dunkler getönt
 - Chromleisten für Seitenfenstereinfassungen im unteren Bereich
- 18-Zoll-Leichtmetallfelgen „Aeroblade Dark“

Zusätzlich für Elektroversion:

- Beheizbares Lenkrad

Ab € 26.940,-*
26.260,42

1) nicht verfügbar i.V.m. Elixir-Rot, Karamell-Braun

2) nur i.V.m. Automatik Getriebe und e-C4 (Elektroversion)

Preise sind unverbindliche Preisempfehlungen in € inkl. 16% MwSt. der CITROËN DEUTSCHLAND GMBH. Gültig ab 01.07.2020 bis einschließlich 31.12.2020.

Es gilt der zum Datum der Leistungserbringung (Fahrzeugauslieferung) gültige MwSt.-Satz.

*Durchgestrichene Preise sind unverbindliche Preisempfehlungen in € inkl. 19% MwSt. der CITROËN DEUTSCHLAND GMBH, gültig ab 01.01.2021.

DER NEUE C4

SERIENAUSSTATTUNG	FEEL	FEEL PACK	SHINE
AUSSENAUSSTATTUNG			
Airbump®	S	S	S
Außenspiegelgehäuse in Obsidian-Schwarz lackiert	S	S	S
Color-Paket „Anodised Blue“ ^{1) 2)} – Airbump® mit blauer Dekorumrandung der ersten Kapsel – Dekorumrandung der Nebelscheinwerfer in Blau	S	S	S
Color-Paket „Glossy Black“ ^{3) 4)} – Airbump® mit schwarzer Dekorumrandung der ersten Kapsel – Dekorumrandung der Nebelscheinwerfer in Schwarz	S / O	S / O	O
Color-Paket „Textured Grey“ ^{5) 6)} – Airbump® mit grauer Dekorumrandung der ersten Kapsel – Dekorumrandung der Nebelscheinwerfer in Grau	–	–	S / O
Heckdiffusorblende in Glossy Black	S	S	S
Türgriffe in Obsidian-Schwarz lackiert	S	–	–
Türgriffe in Wagenfarbe lackiert	–	S	S
Stylepaket: – Heck- und Seitenscheiben hinten, dunkler getönt – Chromleisten für Seitenfenstereinfassungen im unteren Bereich	–	P	S
SICHERHEIT			
Airbags: – Frontairbag für Fahrer und Beifahrer (Beifahrerairbag deaktivierbar) – Kopfairbags vorne und hinten (außer Mitte) – Seitenairbags vorne	S	S	S
Antiblockiersystem (ABS) mit elektronischem Bremskraftverteiler (EBV) und Bremsassistent	S	S	S
Elektronisches Stabilitätsprogramm (ESP) mit Antriebsschlupfregelung (ASR)	S	S	S
Isofix-Kindersitzbefestigungen hinten (außer Mitte)	S	S	S
Kindersicherung der Türen hinten	S	S	S
Reifendruckkontrollsystem	S	S	S
Reifenreparatur-Kit mit Pannenspray	S	S	S
Zentralverriegelung mit Fernbedienung	S	S	S
LICHT & SICHT			
Außenspiegel elektrisch einstellbar und beheizbar	S	–	–
Außenspiegel elektrisch verstellbar, anklappbar und beheizbar	P	S	S
Fernlichtassistent	–	–	S
Frontscheibenwischer mit Regensensor	S	S	S
Halogen-Scheinwerfer mit Lichtsensor	–	–	–
Heckscheibenwischer	S	S	S
Innenraumbelichtung vorne & hinten	S	–	–
Innenspiegel automatisch abblendend	–	S	S
LED Innenraumbelichtung vorne & hinten	–	S	S
LED Nebelscheinwerfer mit statischem Abbiegelicht	S	S	S
LED-Scheinwerfer mit Lichtsensor	S	S	S
LED-Tagfahrlicht	S	S	S

DER NEUE C4

SERIENAUSSTATTUNG	FEEL	FEEL PACK	SHINE
FAHRERASSISTENZSYSTEME			
180-Grad Rundumsicht inkl. Einparkhilfe vorne und hinten, Rückfahrkamera mit Top Rear Vision, und Seitliche Parksensoren	P	P	S
Berganfahrassistent	S	S	S
Citroën Connect Box – Notruf- und Assistance System	S	S	S
Drive-Assist-Paket: – Sicherheitspaket Plus – Aktiver Geschwindigkeitsregler mit Stop & Go Funktion ⁷⁾ – Aktiver Toter-Winkel-Assistent – Fernlichtassistent	–	–	S
Einparkhilfe hinten	S	–	–
Elektrisches Parkbremse	S	S	S
Head-Up-Display	–	S	S
Post-Kollision Notbremsassistent	S	S	S
Proximity Keyless-System	O	O / P	S
Rückfahrkamera mit Top Rear Vision	–	S	–
Sicherheitspaket: – Aktiver Notbremsassistent (Kamera gesteuert) – Aktiver Spurhalte-Assistent – Aufmerksamkeitsassistent – Citroën Connect Box mit Notruf- und Assistance System – Coffee Break Alarm – Geschwindigkeitsregler und -begrenzer – Kollisionswarner – Verkehrszeichenerkennung	S	S	–
Sicherheitspaket Plus: ⁸⁾ – Sicherheitspaket – Aktiver Notbremsassistent (Kamera & Sensor gesteuert) – Verkehrszeichenerkennung Plus	S	S	S
INSTRUMENTE UND BEDIENUNGSELEMENTE			
Beleuchtetes 5,5" Digitales-Kombiinstrument	S	S	S
Bordcomputer	S	S	S
SITZE			
Beifahrersitz in der Höhe verstellbar	S	S	S
Fahrersitz in der Höhe verstellbar	S	S	S
Fahrersitz mit verstellbaren Lendenwirbelstützen	S	S	S
Mittelkonsole mit Ablagefach und Armlehne	S	S	S
Rücksitzbanklehne geteilt (60/40) umklappbar	S	S	S
SITZBEZÜGE			
METROPOLITAN GREY Kunstleder Schwarz mit Stoff Grau – Citroën Advanced Comfort Sitze – Tasche an Vordersitzrücken	–	–	S
URBAN GREY Stoff „Chevrons“ Grau mit Kunstleder Schwarz – Citroën Advanced Comfort Sitze – Tasche an Vordersitzrücken	O	S	–
Serie Stoff „MEANWHILE“ Schwarz	S	–	–
INNENAUSSTATTUNG			
12 Volt Anschluss vorn	S	S	S
Citroën Smart Pad Support: – Citroën Smart Pad universal – Schubfach Armaturenbrett	–	S	S
Elektrische Fensterheber vorn und hinten mit Komfortschaltung	S	S	S
Türverkleidung mit blau-Grünem foliertem Dekor mit grafischem Doppelwinkelmotiv ⁹⁾	–	–	S
Lederlenkrad	–	–	S
Lenkrad in der Höhe und Reichweite verstellbar	S	S	S
Lenkrad mit Spaltleder bezogen	S	S	–
Variabler Kofferraumboden	S	S	S

(S) Serie (O) Option (–) Nicht verfügbar (P) Bestandteil eines Optionspaketes

DER NEUE C4

SERIENAUSSTATTUNG	FEEL	FEEL PACK	SHINE
AUDIO & NAVIGATION			
Audio-System mit 6 Lautsprechern, Lenkradfernbedienung und USB-Anschluss, Digitalem Radioempfang DAB & DAB+ (Digital Audio Broadcasting)	S	–	–
Bluetooth®-Freisprecheinrichtung	S	S	S
Citroën Connect DAB Radio mit 10"-Touchscreen inkl. Mirror Screen (inkl. Android Auto and Apple CarPlay™)	S	–	–
Citroën Connect Nav – 3D-Navigationssystem – Digitalem Radioempfang DAB & DAB+ (Digital Audio Broadcasting) – Integrierte Europakarte – Mirror Screen mit Apple CarPlay™ und Android Auto™	O	S	S
Mirror Screen mit Apple CarPlay™ und Android Auto™	S	–	–
RÄDER			
18-Zoll-Stahlfelgen mit Radzierkappen „Aerotech“	S	–	–
18-Zoll-Leichtmetallfelgen „Aeroblade“ glanzgedreht	–	S	O
18-Zoll-Leichtmetallfelgen „Aeroblade Dark“	–	O	S
18-Zoll-Leichtmetallfelgen „Crosslight“ glanzgedreht ¹⁰⁾	S	S	S
KOMFORT & FUNKTIONALITÄT			
Klimmautomatik (2-Zonen)	S	S	S
Klimmautomatik (2-Zonen) mit Wärmepumpe ¹¹⁾	S	S	S
Lüftungsdüse hinten	S	S	S
TECHNIK & FAHRWERK			
Citroën Advanced Comfort Federung	S	S	S
Stop&Start System	S	S	S
Technik Elektroversionen: – Akustischer Fußgängerwarner (AVAS) – Fahr-Modi zur Auswahl: „Eco“, „Normal“, „Sport“ – Mode 2-Ladekabel (Typ 2, bis 1,8 kW), 6 Meter Länge – On-Board-Charger 11 kW – dreiphasig – Funktion „Brake“ zur Rückgewinnung von Energie beim Loslassen des Gaspedals	S	S	S

(S) Serie (O) Option (–) Nicht verfügbar (P) Bestandteil eines Optionspaketes

1) nur i.V.m. e-C4 (Elektroversionen)

2) nicht verfügbar i.V.m. Elixir-Rot, Karamell-Braun

3) Serie bei C4 und Option i.V.m. e-C4 (Elektroversionen)

4) Serie bei e-C4 (Elektroversionen) i.V.m. Elixir-Rot, Karamell-Braun

5) Serie bei C4 und Option i.V.m. e-C4 (Elektroversionen)

6) Serie bei e-C4 (Elektroversionen) i.V.m. Elixir-Rot, Karamell-Braun

7) nur i.V.m. Automatik Getriebe und e-C4 (Elektroversion)

8) Feel und Feel Pack: Serie bei e-C4 (Elektroversionen)

9) nur i.V.m. e-C4 (Elektroversionen)

10) nur i.V.m. e-C4 (Elektroversionen)

11) nur i.V.m. e-C4 (Elektroversionen)

DER NEUE C4

OPTIONSPAKETE	CODES	FEEL	FEEL PACK	SHINE
Color-Paket „Anodised Deep Red“¹⁾ – Airbump® mit roter Dekorumrandung der ersten Kapsel – Dekorumrandung der Nebelscheinwerfer in Rot inkl. Heck- und Seitenscheiben hinten, dunkler getönt mit Chromleisten für Seitenfenstereinfassungen im unteren Bereich (Serie bei Shine)		–	341,18	116,97
Color-Paket „Glossy Black“^{2) 3)} – Airbump® mit schwarzer Dekorumrandung der ersten Kapsel – Dekorumrandung der Nebelscheinwerfer in Schwarz		116,97	116,97	116,97
Color-Paket „Metallic Sand“ – Airbump® mit grauer Dekorumrandung der ersten Kapsel – Dekorumrandung der Nebelscheinwerfer in Grau inkl. Heck- und Seitenscheiben hinten, dunkler getönt mit Chromleisten für Seitenfenstereinfassungen im unteren Bereich (Serie bei Shine)		–	341,18	116,97
Color-Paket „Textured Grey“^{4) 5)} – Airbump® mit grauer Dekorumrandung der ersten Kapsel – Dekorumrandung der Nebelscheinwerfer in Grau		–	–	116,97
Drive-Assist-Paket Plus:⁶⁾ – Sicherheitspaket Plus – Aktiver Geschwindigkeitsregler mit Stop & Go Funktion – Highway Driver Assist – Toter-Winkel Assistent – 360-Grad Rundumsicht		1.218,49	1.023,53	194,96
Kältepaket: – Beheizbares Lenkrad – Beheizbare Windschutzscheibe – Sitzheizung für die vorderen Sitze		584,87	584,87	487,39
Park-Assist-360-Paket: – Park-Assist-Paket (mit Lenkautomatik) – 360-Grad Rundumsicht		–	–	341,18
Sicherheitspaket Plus:⁷⁾ – Sicherheitspaket – Aktiver Notbremsassistent (Kamera & Sensor gesteuert) – Verkehrszeichenerkennung Plus		243,70 / S	243,70 / S	S

1) nicht verfügbar i.V.m. Islaud-Blau, Karamell-Braun

2) Serie bei C4 und Option i.V.m. ë-C4 (Elektroversionen)

3) Serie bei ë-C4 (Elektroversionen) i.V.m. Elixir-Rot, Karamell-Braun

4) Serie bei C4 und Option i.V.m. ë-C4 (Elektroversionen)

5) Serie bei ë-C4 (Elektroversionen) i.V.m. Elixir-Rot, Karamell-Braun

6) nicht verfügbar i.V.m. PureTech 130 S&S

7) Feel und Feel Pack: Serie bei ë-C4 (Elektroversionen)

Preise sind unverbindliche Preisempfehlungen in € inkl. 16 % MwSt. der CITROËN DEUTSCHLAND GMBH. Gültig ab 01.07.2020 bis einschließlich 31.12.2020.

Es gilt der zum Datum der Leistungserbringung (Fahrzeugauslieferung) gültige MwSt.-Satz.

DER NEUE C4

OPTIONEN	CODES	FEEL	FEEL PACK	SHINE
AUSSENAUSSTATTUNG				
Anhängerkupplung, abnehmbar ¹⁾		672,61	672,61	672,61
Elektrisches Schiebedach		–	–	779,83
Perlmutter-Lackierung		770,08	770,08	770,08
Metallic-Lackierung		575,13	575,13	575,13
Sonderlackierung Perlmutter-Weiß		243,70	243,70	243,70
FAHRERASSISTENZSYSTEME				
Fernlichtassistent		97,48	97,48	S
Proximity Keyless-System ²⁾		409,41	341,18	S
Rückfahrkamera mit Top Rear Vision ³⁾		194,96	–	–
Toter-Winkel Assistent mit Einparkhilfe vorne und hinten ⁴⁾		–	438,66	S
SITZE				
Sitzheizung für die vorderen Sitze ⁵⁾		292,44	292,44	292,44
SITZBEZÜGE				
HYPE BLACK				
Siena genarbetes Leder Schwarz mit Kunstleder Schwarz				
– Citroën Advanced Comfort Sitze				
– Sitzheizung für die vorderen Sitze (Serie bei Feel Pack)				
– Elektrischer Fahrersitz mit Längseinstellung und elektrische Lendenwirbelstütze mit Massage-Funktion (Serie bei Shine)				
– Beifahrersitz mit elektrisch verstellbarer Lendenwirbelstütze mit Massage-Funktion (Serie bei Shine)				
– Reihe 2 mit Mittelarmlehne hinten und Skiklappe				
– Fußmatten				
– Tasche an Vordersitzrücken				
		–	1.462,18	1.462,18
HYPE RED				
Siena genarbetes Leder Rot mit Kunstleder Schwarz				
– Citroën Advanced Comfort Sitze				
– Sitzheizung für die vorderen Sitze				
– Elektrischer Fahrersitz mit Längseinstellung und elektrische Lendenwirbelstütze mit Massage-Funktion				
– Beifahrersitz mit elektrisch verstellbarer Lendenwirbelstütze mit Massage-Funktion				
– Reihe 2 mit Mittelarmlehne hinten und Skiklappe				
– Fußmatten				
– Tasche an Vordersitzrücken				
		–	–	1.657,14
METROPOLITAN BLUE				
Kunstleder „Saphyr“ mit Stoff Blau				
– Citroën Advanced Comfort Sitze				
– Fahrer-/Beifahrersitz in der Höhe verstellbar				
– Fahrersitz mit verstellbaren Lendenwirbelstützen				
– Sitzheizung für die vorderen Sitze (Serie bei Shine)				
– Reihe 2 mit Mittelarmlehne hinten und Skiklappe				
– Fußmatten				
– Tasche an Vordersitzrücken				
		–	477,65	477,65
URBAN GREY				
Stoff „Chevrons“ Grau mit Kunstleder Schwarz				
– Citroën Advanced Comfort Sitze				
– Fahrer-/Beifahrersitz in der Höhe verstellbar				
– Fahrersitz mit verstellbaren Lendenwirbelstützen				
– Fußmatten (nur für BEV)				
– Tasche an Vordersitzrücken				
		282,69	–	–

DER NEUE C4

OPTIONEN	CODES	FEEL	FEEL PACK	SHINE
INNENAUSSTATTUNG				
Alarmanlage mit Fernbedienung		292,44	292,44	292,44
Beheizbares Lenkrad ⁶⁾		97,48	97,48	97,48
Citroën Smart Pad für Apple iPad Air 2 ^{7) 8)}		–	0,–	0,–
Citroën Smart Pad für Samsung Galaxy Tab A 10,5" ^{9) 10)}		–	0,–	0,–
ConnectedCAM Citroën®		–	292,44	292,44
Induktions-Ladung für Smartphones ¹¹⁾		–	536,13	194,96
Ohne Türverkleidung mit blau-grün foliertem Dekor und grafischem Doppelwinkelmotiv ¹²⁾		0,–	0,–	0,–
AUDIO & NAVIGATION				
Hifi-System		–	–	341,18
Citroën Connect Nav – 3D-Navigationssystem – Digitalem Radioempfang DAB & DAB+ (Digital Audio Broadcasting) – Integrierte Europakarte – Mirror Screen mit Apple CarPlay™ und Android Auto™		584,87	–	–
RÄDER				
18-Zoll-Leichtmetallfelgen „Aeroblade“ glanzgedreht ¹³⁾		–	S	146,22
18-Zoll-Leichtmetallfelgen „Aeroblade Dark“ ¹⁴⁾		–	146,22	S
TECHNIK ELEKTROVERSIONEN (i. V. m. Elektromotor 136)				
Mode 2-Green Up-Ladekabel (Typ 2, bis 3,6 kW) ¹⁵⁾		87,73	87,73	87,73
Mode 3-Ladekabel (22 kW, dreiphasig)		341,18	341,18	341,18

UNVERBINDLICHE KUNDENPREISEMPFEHLUNG
IN € INKL. MWST.

SERVICE CONNECT NAV ¹⁶⁾				
– Echtzeitverkehrsinformationen basierend auf TomTom Traffic – Tankstellenpreise ¹⁷⁾ – Verfügbarkeit und Preise von Parkplätzen ¹⁷⁾ – Wettervorhersage auf der Strecke – Lokale Suche (Points of Interest)				
Bei Erstzulassung		3-jähriges Abonnement mit vernetzten Dienstleistungen (kostenlos)		
Verlängerung des Service Connect Nav um 1 weiteres Jahr			60,–	
Verlängerung des Service Connect Nav um 3 weitere Jahre			130,–	

(S) Serie (O) Option (–) Nicht lieferbar (P) Bestandteil eines Options-Paketes

1) nicht verfügbar i.V.m. ë-C4 (Elektroversionen)

2) Feel Pack: nicht verfügbar i.V.m. Induktions-Ladung für Smartphones

3) nicht verfügbar i.V.m. Drive-Assist-Paket Plus

4) nicht verfügbar i.V.m. Drive-Assist-Paket Plus

5) nicht verfügbar i.V.m. Kältepaket

6) nicht verfügbar i.V.m. Kältepaket

7) ersetzt die Serienmassig „Citroën Smart Pad universal“

8) nicht verfügbar i.V.m. Citroën Smart Pad für Samsung Galaxy Tab A 10,5“

9) ersetzt die Serienmassig „Citroën Smart Pad universal“

10) nicht verfügbar i.V.m. Citroën Smart Pad für Apple iPad Air 2

11) Feel Pack: inkl. Proximity Keyless-System

12) nur i.V.m. ë-C4 (Elektroversionen) [Serie bei C4]

13) nicht verfügbar i.V.m. ë-C4 (Elektroversionen)

14) nicht verfügbar i.V.m. ë-C4 (Elektroversionen)

15) versetzt das Mode-2-Ladekabel

16) Service verfügbar für die Neuwagenmodelle CITROËN C3, C3 Aircross, C4, ë-C4 – 100% electric, GRAND C4 SpaceTourer, C5 Aircross und SpaceTourer in Verbindung mit der Ausstattung Connect NAV und einer Internetverbindung. Die Internetverbindung erfolgt über die Connect Box (je nach Version oder optional verfügbar) oder über die Tethering Funktion des eigenen Smartphone. Voraussetzung für den „Service Connect NAV“ ist ein Vertragsabschluss und dem Einverständnis der Datenschutzerklärung.

17) Voraussetzung für den Service: Der jeweilige Partner stellt den Service für die Tankstellenpreise bzw. die Preise und Verfügbarkeit von Parkplätzen zur Verfügung

Preise sind unverbindliche Preisempfehlungen in € inkl. 16% MwSt. der CITROËN DEUTSCHLAND GMBH. Gültig ab 01.07.2020 bis einschließlich 31.12.2020.

Es gilt der zum Datum der Leistungserbringung (Fahrzeugauslieferung) gültige MwSt.-Satz.

DER NEUE C4

ZUBEHÖR	TEILENUMMER	PREIS IN € INKL. 16 % MWST.
Marderabwehrgerät Hochspannung Komfort Multikontakt-Gerät, kombiniert Ultraschall und Hochspannung, bietet einen intensiven Schutz durch neuartige Multikontaktbürsten die durch das Fell bis auf die Haut reichen. Inkl. Sicherheits-Motorhauben Schalter	KKM4700B	213,15
Denver Portabler DVD-Player MTW-1085TWIN DVD Player mit 25,65 cm (10,1 Zoll) Display, spielt DCD, DVD-R/RW, DVD+R/RW, AVI, CD, CD-R/RW, JPEG ab Zwei Displays im Lieferumfang, USB Eingang für Bilder oder Filme, Stereo Lautsprecher, mit Fernbedienung und Kopfhörern	40-28-5444	193,98
Halter für Multimedia-Geräte an Kopfstütze Ideal für Mini-PCs, Tablets, e-Books oder iPads bis 13 Zoll bzw. 330 mm (Bildschirmgröße)	16 259 351 80	111,10
THULE Fahrradträger auf Anhängerkupplung für 2 Fahrräder	16 294 258 80	547,91
THULE Dachbox in Anthrazitgrau mit Marken-Logo und einem Ladevolumen von 330 Litern „City-crash“-getestet	16 096 656 80	510,10
THULE Dachbox in Anthrazitgrau mit Marken-Logo und einem Ladevolumen von 420 Litern „City-crash“-getestet	16 096 658 80	650,39
Wallbox mit Ladekabel – 1P 16 A 3.7 kW	9835662580	675,70
Wallbox mit Ladekabel – 3P 16 A 11 kW	9835662980	869,04
Wallbox Smart mit Ladekabel – 3P 16 A 11 kW	9835662780	1.159,04
Wallbox Smart mit Ladekabel – 3P 32 A 22 kW	9835662680	1.062,36
Mode 2 Ladekabel – Type EF - 6 m	9823780880	424,36
Mode 2 Ladekabel – Type EF verstärkt - 6 m	9835856880	651,29
Mode 3 Ladekabel – 1-phasig - 7,4 kW - 1x32 A - 6 m	9828542180	240,70
Tasche für Ladekabel mit CITROËN Logo für Mode 2 oder 3	9837856780	35,67

Alle Preise in €, Zubehör zzgl. Montage, TÜV-Gebühren und evtl. Lackierung.

Preise sind unverbindliche Preisempfehlungen inkl. 16% MwSt. der CITROËN DEUTSCHLAND GMBH. Gültig ab 01.07.2020 bis einschließlich 31.12.2020.

Es gilt der zum Datum der Leistungserbringung (Fahrzeugauslieferung) gültige MwSt.-Satz.

DER NEUE C4

TECHNISCHE DATEN	C4 PURETECH 130 STOP&START	C4 PURETECH 130 STOP&START EAT8	C4 BLUEHDI 130 STOP&START EAT8
MOTORISIERUNG			
Zylinderzahl/Anordnung	3 Zyl. in Reihe	3 Zyl. in Reihe	4 Zyl. in Reihe
Hubraum (cm ³)	1.199	1.199	1.499
Bohrung x Hub (mm)	75 x 90,5	75 x 90,5	75 x 84,8
Nennleistung kW (PS) bei U/min	96 (131)/5.500	96 (131)/5.500	96 (131)/3.750
Max. Drehmoment Nm bei U/min	230/1.750	230/1.750	300/1.750
Emissionsklasse	Euro 6d-ISC-FCM	Euro 6d-ISC-FCM	Euro 6d-ISC-FCM
Schlüsselnummer	36AP	36AP	36AP
KRAFTÜBERTRAGUNG			
Antrieb	Frontantrieb	Frontantrieb	Frontantrieb
Getriebe	6-Gang Manuell	EAT8 8-Gang Automatik	EAT8 8-Gang Automatik
FAHRWERK			
Spur vorn (mm)		1.545–1.560	
Spur hinten (mm)		1.545–1.560	
Radstand (mm)		2.670	
NUTZRAUM			
Sitzplätze		5	
Kofferraumvolumen unter der Gepäckraumabdeckung / Maximal unter der Gepäckraumabdeckung und unter der Abdeckung (ohne Ersatzrad)		380	
Max (bei umgeklappter Rückbank bis zur 1. Sitzreihe) und Dachhimmel		1.250	
MASSE UND GEWICHTE			
Länge x Breite x Höhe (mm)		4.355 x 1.800 - 2.032 ³⁾ x 1.520	
Leergewicht minimal – maximal (kg) ⁴⁾	1.322–1.415	1.353–1.446	1.399–1.492
Zuladung minimal – maximal (kg) ⁵⁾	395–488	384–477	378–471
Zulässiges Gesamtgewicht (kg)	1.735	1.755	1.795
Anhängelast gebremst bis 12% Steigung (kg) ⁶⁾	1.200	1.200	1.200
Anhängelast, ungebremst (kg)	660	670	690
Maximales Zuggesamtgewicht bis 12% Steigung (kg)	2.935	2.955	2.995
Stützlast (kg)	55	55	55
BEREIFUNG			
Reifengröße	195/60 R18 96H 215/60 R17 96	195/60 R18 96H 215/60 R17 96	195/60 R18 96H 215/60 R17 96
FAHRLEISTUNGEN			
Höchstgeschwindigkeit (km/h)	208	210	206
Beschleunigung von 0 auf 100 km/h DIN (sek.)	9,9	10,2	10,6
VERBRAUCHSWERTE¹⁾			
Innerorts (l)	5,7	5,6	4,2
Außerorts (l)	4,2	4,4	3,5
Kombiniert (l)	4,8	4,8	3,7
CO ₂ -Ausstoß kombiniert (g/km)	108	110	99
Effizienzklasse ²⁾	A	A	A+
Kraftstoffart	Benzin	Benzin	Diesel
Tankinhalt (l)	50	50	50

DER NEUE ë-C4 – 100% ELECTRIC

TECHNISCHE DATEN

ë-C4 Elektromotor 136

MOTORISIERUNG	
Nennleistung kW (PS) bei U/min	100 (136)
30-Minuten-Leistung in kW (PS)	57 (77)
Max. Drehmoment Nm bei U/min	260
KRAFTÜBERTRAGUNG	
Getriebe	Automatik-Elektroantrieb mit fester Getriebeübersetzung
FAHRWERK	
Spur vorn (mm)	1.545 – 1.560
Spur hinten (mm)	1.545 – 1.560
Radstand (mm)	2.670
NUTZRAUM	
Sitzplätze	5
Kofferraumvolumen unter der Gepäckraumabdeckung / Maximal unter der Gepäckraumabdeckung und unter der Abdeckung (ohne Ersatzrad)	380
Max (bei umgeklappter Rückbank bis zur 1. Sitzreihe) und Dachhimmel	1.250
MASSE UND GEWICHTE	
Länge x Breite x Höhe (mm)	4.355 x 1.800 - 2.032 ¹¹⁾ x 1.525
Leergewicht minimal – maximal (kg) ¹²⁾	1.616 – 1.694
Zuladung minimal – maximal (kg) ¹³⁾	381 – 459
Zulässiges Gesamtgewicht (kg)	2.000
BEREIFUNG	
Reifengröße	195/60 R18 96H
FAHRLEISTUNGEN	
Höchstgeschwindigkeit (km/h) ⁷⁾	150
Beschleunigung von 0 auf 100 km/h DIN (sek.)	9,7
Reichweite max (km) ⁸⁾	bis zu 350
VERBRAUCHSWERTE WLTP	
Energieverbrauch gewichtet, kombiniert in kWh/100 km	bis zu 16,6
CO ₂ -Ausstoß kombiniert (g/km) ⁹⁾	0
Effizienzklasse ¹⁰⁾	A+
BATTERIE / LADESYSTEM	
Typ / Kapazität (kWh)	Lithium-Ionen/ 50
On Board Charger	11 kW 3-phasig (serienmäßig)
Ladedauer AC, 11-kW-Wallbox, 3-phasig (0–100 %)	ca. 5 Std.
Ladedauer DC, 100-kW-öffentliche Ladestation (0–80 %)	ca. 30 Min.

1) Die Kraftstoffverbrauchs- und CO₂-Emissionswerte wurden nach der neu eingeführten „Worldwide harmonized Light vehicles Test Procedure“ (WLTP) ermittelt. Aufgrund der realistischeren Prüfbedingungen fallen diese häufig höher aus als die nach NEFZ gemessenen Werte. Um die Vergleichbarkeit mit den nach dem bisherigen Prüfverfahren (NEFZ) gemessenen Fahrzeugen zu wahren, werden hier die entsprechend den geltenden Vorschriften korreliert zurückgerechneten Werte nach NEFZ-Standard ausgewiesen. Bitte beachten Sie, dass für die Bemessung von Steuern und ggf. anderen fahrzeugbezogenen Abgaben ab dem 1. September 2018 die nach WLTP ermittelten Werte als Berechnungsgrundlage herangezogen werden. Daher können für die Bemessung solcher Steuern und Abgaben andere Werte als die hier angegebenen gelten. Bitte wenden Sie sich an Ihren Vertragspartner, um die individuellen CO₂-Emissionen nach WLTP für Ihr Fahrzeug zu erfahren, die für Ihre Kfz-Steuer herangezogen werden. Weitere Informationen zum offiziellen Kraftstoffverbrauch und den offiziellen spezifischen CO₂-Emissionen neuer Personenkraftwagen können dem „Leitfaden über den Kraftstoffverbrauch und die CO₂-Emissionen neuer Personenkraftwagen“ entnommen werden, der an allen Verkaufsstellen kostenlos erhältlich ist oder über www.dat.de im Internet zum Download bereit steht.

2) Effizienzklassen bewerten Fahrzeuge anhand der CO₂-Emissionen unter Berücksichtigung des Fahrzeugleergewichts. Fahrzeuge, die dem Durchschnitt entsprechen, werden mit D eingestuft. Fahrzeuge, die besser sind als der heutige Durchschnitt, werden mit A+, A, B oder C eingestuft. Fahrzeuge, die schlechter sind als der heutige Durchschnitt, werden mit E, F oder G beschrieben

3) Breite mit ausgeklappten Außenspiegeln

4) Fahrzeugleergewicht mit 75 kg Fahrer

5) Die Zuladung beinhaltet 75 kg für den Fahrer

6) Das maximal zulässige Zuggewicht bis 12 % darf nicht überschritten werden

7) Elektronisch abgeregelt

8) Die tatsächliche Reichweite kann unter Alltagsbedingungen abweichen und ist von verschiedenen Faktoren abhängig, insbesondere von persönlicher Fahrweise, Streckenbeschaffenheit, Außentemperatur, Nutzung von Heizung und Klimaanlage sowie thermischer Vorkonditionierung.

9) Der Energiebedarf und die CO₂-Emissionswerte wurden nach der neu eingeführten „Worldwide harmonized Light vehicles Test Procedure“ (WLTP) ermittelt.

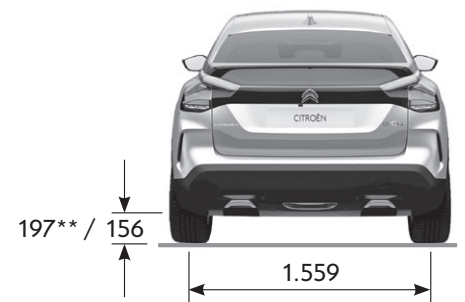
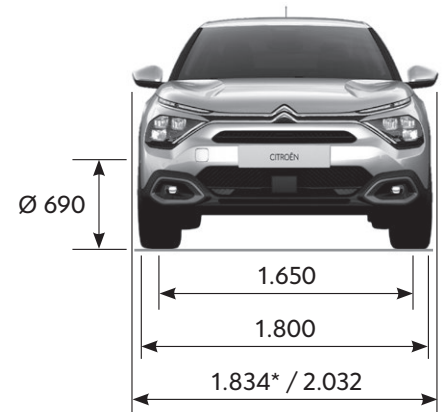

10) Effizienzklassen bewerten Fahrzeuge anhand der CO₂-Emissionen unter Berücksichtigung des Fahrzeugleergewichts. Fahrzeuge, die dem Durchschnitt entsprechen, werden mit D eingestuft. Fahrzeuge, die besser sind als der heutige Durchschnitt, werden mit A+, A, B oder C eingestuft. Fahrzeuge, die schlechter sind als der heutige Durchschnitt, werden mit E, F oder G beschrieben

11) Breite mit ausgeklappten Außenspiegeln

12) Fahrzeugleergewicht mit 75 kg Fahrer

13) Die Zuladung beinhaltet 75 kg für den Fahrer

DER NEUE C4, DER NEUE ë-C4 – 100% ÉLECTRIC – MASSZEICHNUNGEN



Maße in mm

* Eingeklappte Rückspiegel

** Elektroversionen 197 mm

*** Elektroversionen 1.525 mm

NOTIZEN

A page of lined paper with 25 horizontal dashed lines for writing notes.

A series of 25 horizontal dotted lines spaced evenly down the page, providing a template for writing notes.

