

# TYPE **R**

Preise, Ausstattung  
und technische Daten



**HONDA**  
The Power of Dreams

# INHALT

- Varianten, Preise und wesentliche Merkmale **S. 2**
- Preise für Sonderausstattungen und Service-Optionen **S. 3**
- Farben und Polster **S. 4–5**
- Ausstattung **S. 6–9**
- Technische Daten **S. 10–11**



Abbildung zeigt Civic Type R Sport Line in Polished Metal Metallic.

## VARIANTEN, PREISE UND WESENTLICHE MERKMALE

Type R S	Type R	Type R Sport Line	Type R GT
2.0 VTEC® TURBO Benzinmotor mit 235 kW (320 PS) <sup>1)</sup> und 6-Gang-Schaltgetriebe			
<b>38.550,-<sup>2)</sup></b>	<b>38.550,-<sup>2)</sup></b>	<b>42.100,-<sup>2)</sup></b>	<b>42.650,-<sup>2)</sup></b>
Honda SENSING Sicherheitstechnologien (Aktiver Spurhalteassistent, Intelligente adaptive Geschwindigkeitsregelung, Spurhalteassistent, Verkehrszeichenerkennung u. v. m.)	Rückfahrkamera mit dynamischen Hilfslinien Klimatisierungsautomatik	Ausparkassistent (Cross Traffic Monitor) Toter-Winkel-Assistent (Blind Spot Information)	Sportsitze „Type R“ mit Veloursledereffekt und Doppelziernähten in Rot/Schwarz
Scheinwerfer und Tagfahrlicht in LED-Technik Nebelscheinwerfer in Halogen-Technik	Bluetooth®-Freisprecheinrichtung mit Audiostreaming	Einparkhilfe vorn und hinten (deaktivierbar) Nebelscheinwerfer in LED-Technik	Frontlippe, Seitenschweller und Heckdiffusor in Carbon-Effekt mit Akzentlinie in Rot
6-Gang-Schaltgetriebe mit „Rev Match“ (automatisches Zwischengas beim Schalten, deaktivierbar)	Honda CONNECT Infotainmentsystem (7"-Touchscreen, AM/FM/DAB, 2x USB-IN, 1x HDMI-IN, Apple CarPlay™, Android Auto™, Internetradio, Aha™ App-Integration, Internet-Browser)	Fensterheber vorn und hinten elektrisch bedienbar mit Auf- und Abwärtsautomatik vorn und hinten	Heckflügel 20-Zoll-Leichtmetallfelgen in Schwarz
Adaptives Dämpfersystem mit Sensor Licht- und Regensensor	8 Lautsprecher (180 W) Gepäckraumabdeckung	Klimatisierungsautomatik mit Zwei-Zonen-Regelung	
3 Fahrmodi (Comfort / Sport / +R)	Außenspiegel elektrisch verstellbar und beheizbar	Zentralverriegelung, fernbedienbar mit Komfortschlüssel	
Fensterheber vorn und hinten elektrisch bedienbar		Infotainmentsystem Honda CONNECT mit Garmin Navigation	
Parkbremse elektronisch Zentralverriegelung, fernbedienbar		11 Lautsprecher (465 W)	
Frontlippe, Seitenschweller und Heckdiffusor in Carbon-Effekt		Sportsitze „Type R“ mit Veloursledereffekt und Doppelziernähten in Schwarz	
Instrumente in LCD-Technik Schaltknäuf aus Aluminium		Außenspiegel elektrisch anklappbar	
Sport-Lederlenkrad mit Alcantara®-Bezug		Frontlippe, Seitenschweller und Heckdiffusor in Carbon-Effekt mit Akzentlinie in Grau	
Sportsitze „Type R“ mit Veloursledereffekt und Doppelziernähten in Rot/Schwarz		Heckspoiler (ersetzt Heckflügel)	
Heckflügel		19-Zoll-Leichtmetallfelgen in Grau	
20-Zoll-Leichtmetallfelgen in Schwarz	+ Zusätzlich zur / abweichend von der Ausstattung <b>Type R S</b>	+ Zusätzlich zur / abweichend von der Ausstattung <b>Type R</b>	+ Zusätzlich zur / abweichend von der Ausstattung <b>Type R Sport Line</b>

## PREISE FÜR SONDERAUSSTATTUNGEN

(Bitte beachten Sie die Hinweise zur Verfügbarkeit der Sonderausstattungen auf Seite 8)

Sonderausstattungen	Preis in Euro <sup>2)</sup>
Metallic-/Pearl-Lackierung (gemäß Farbangebot)	610,-
Sonderfarbe „Championship White“	610,-
Exterieur-Carbon-Paket A: Carbon-Mittelsteg für Heckflügel, Carbon-Heckdiffusor, Carbon-B-Säulenverkleidung sowie Carbon-Außenspiegelverkleidungen	3.790,-
Exterieur-Carbon-Paket B: Carbon-Lufteinlass für Motorhaube, Carbon-Heckdiffusor sowie Carbon-Außenspiegelverkleidungen	2.190,-
Interieur-Carbon-Paket: Carbon-Interieur-Dekorsatz mit Verkleidungen für das Armaturenbrett, die Schaltkonsole und für die vorderen Türverkleidungen sowie Carbon-Einstiegsschutzleisten für vorn und hinten	1.790,-
Interieur-Illuminations-Paket: rote LED-Beleuchtung für den vorderen Fußraum, Türverkleidung/-griffbereich vorn, Mittelkonsole und Tür-Einstiegsschutzleisten (4-teiliger Satz aus Edelstahl) für den vorderen und hinteren Einstiegsbereich – vorn mit beleuchtetem LED-Schriftzug „Civic“	1.190,-

## PREISE FÜR SERVICE-OPTIONEN

Service-Optionen**	Preis in Euro
Info- und Telematiksystem „My Honda“ (z. B. Pannenhilfe, Abschleppwarnung, Überwachung des Fahrzeugzustands, Fahrzeugstandort, Geschwindigkeitswarnung, Händler-Direktkontakt, Honda Newsfeed, Tageskilometer-Analyse), beinhaltet Hardware, Installation und Abo für 12 Monate.	170,-
Anschlussgarantie „Honda Quality Drive“ für 12 Monate / 24 Monate (Leistungspaket: Absicherung von 16+1 Bauteilgruppen*** bis zu einer Laufleistung von 180.000 km)	329,- / 599,-

1) Kraftstoffverbrauch in l/100 km: innerorts 9,7–9,4; außerorts 6,6–6,5; kombiniert 7,7–7,6. CO<sub>2</sub>-Emission in g/km: 177–173\*  
Seit 1. September 2018 werden alle neuen Fahrzeuge nach einem weltweit harmonisierten Prüfverfahren zugelassen (Worldwide Harmonised Light-Duty Vehicles Test Procedure, kurz WLTP). Das bedeutet, der Kraftstoffverbrauch und die Abgasemissionen werden in einem Testzyklus mit veränderten Testbedingungen gemessen. Die gegenüber dem vorherigen Messverfahren (NEFZ) strengeren Prüfbedingungen des WLTP sollen realitätsnähere Kraftstoffverbrauchs- und CO<sub>2</sub>-Emissionswerte liefern. Von der Umstellung des Messverfahrens sind in der Bundesrepublik Deutschland die Pkw-EnVKV und das Kraftfahrzeugsteuergesetz betroffen. Die Kfz-Steuer, die auf der CO<sub>2</sub>-Emission eines Pkw basiert, wird seit dem 1. September 2018 WLTP-basiert ermittelt. Die Novellierung der Pkw-EnVKV steht noch aus. Bis dahin werden die Verbrauchswerte weiterhin auf Basis des bisherigen NEFZ angegeben und dazu ausgehend von den ermittelten WLTP-Werten zurückgerechnet. Bei den hier abgedruckten Werten handelt es sich mithin nur um zur Vergleichbarkeit auf NEFZ zurückgerechnete Werte, die auf Basis von WLTP-Werten ermittelt wurden, weil die Novellierung der Pkw-EnVKV noch auf sich warten lässt.

Vom Basismodell abweichende Ausstattung kann zu verändertem Leergewicht führen, was Höchstgeschwindigkeit, Beschleunigungszeit, Kraftstoffverbrauch und CO<sub>2</sub>-Emission beeinflusst. Der Kraftstoffverbrauch und die CO<sub>2</sub>-Emission eines Fahrzeugs hängen aber nicht nur von der effizienten Ausnutzung des Kraftstoffs durch das Fahrzeug ab, sondern werden auch vom Fahrverhalten und von nichttechnischen Faktoren beeinflusst wie etwa Umwelteinflüssen, Straßen- und Verkehrsverhältnissen sowie dem Fahrzeugzustand. CO<sub>2</sub> ist das für die Erderwärmung hauptsächlich verantwortliche Treibhausgas.

Weitere Informationen zum offiziellen Kraftstoffverbrauch und zur offiziellen spezifischen CO<sub>2</sub>-Emission neuer Personenkraftwagen können dem „Leitfaden über den Kraftstoffverbrauch, die CO<sub>2</sub>-Emissionen und den Stromverbrauch neuer Personenkraftwagen“ entnommen werden, der an allen Verkaufsstellen und bei der DAT Deutsche Automobil Treuhand GmbH, Hellmuth-Hirth-Straße 1, 73760 Ostfildern, unentgeltlich erhältlich ist.

Alle Motorausführungen erfüllen die Norm Euro 6.

2) Unverbindliche Preisempfehlung von Honda Deutschland (inkl. 19% MwSt.) zzgl. Überführungskosten. Den Endpreis einschließlich etwaiger Nebenkosten erfahren Sie bei Ihrem Honda Vertragshändler.

\* Die vollständigen Angaben zum Kraftstoffverbrauch und zu den CO<sub>2</sub>-Emissionen finden Sie auf Seite 10.












\*\* Mehr Informationen zu den Service-Optionen erhalten Sie bei Ihrem Honda Händler.

\*\*\* Motor, Kraftstoffanlage, Schalt- und Automatikgetriebe, Kupplung, Achsgetriebe, Achsantrieb und -aufhängung, Lenkung, Bremsen, elektrische Anlage, Komfort-Elektrik, Klimaanlage, Kühlsystem, Sicherheitssysteme, Fahrdynamiksysteme, Abgasanlage, Honda SENSING, Hybridsysteme (nur gültig für Honda Fahrzeuge, die über einen Hybridantrieb verfügen).

# FARBEN UND POLSTER

Passend zur Flexibilität des Civic Type R bieten wir Ihnen attraktive Lackierungen, mit denen Sie Ihrer Persönlichkeit Ausdruck verleihen.

Die Type R Sportsitze mit Veloursledereffekt und Doppelziernähten strahlen unverkennbar Sportlichkeit aus.

							
		CHAMPIONSHIP WHITE	CRYSTAL BLACK PEARL	POLISHED METAL METALLIC	SONIC GREY PEARL	RALLYE RED	RACING BLUE PEARL
Type R S	 ROT/SCHWARZ	—	—	—	—	◆	—
Type R	 ROT/SCHWARZ	—	—	—	—	◆	—
Type R Sport Line	 SCHWARZ	◆	◆	◆	◆	◆	◆
Type R GT	 ROT/SCHWARZ	◆	◆	◆	◆	◆	◆

◆ verfügbar – nicht verfügbar



CHAMPIONSHIP WHITE



CRYSTAL BLACK PEARL



POLISHED METAL METALLIC



SONIC GREY PEARL



RALLYE RED



RACING BLUE PEARL

# AUSSTATTUNG

## Technik

	Type R S	Type R	Type R Sport Line	Type R GT
6-Gang-Schaltgetriebe mit Schaltanzeige	◆	◆	◆	◆
Auto Stop (Start-/Stopp-Funktion, deaktivierbar)	◆	◆	◆	◆

## Sicherheit

	Type R S	Type R	Type R Sport Line	Type R GT
ABS mit EBD (elektronische Bremskraftverteilung)	◆	◆	◆	◆
Airbags				
- Frontairbags Fahrer/Beifahrer mit Beifahrerairbag-Deaktivierung	◆	◆	◆	◆
- Kopfairbags vorn und hinten	◆	◆	◆	◆
- Seitenairbags vorn	◆	◆	◆	◆
Alarmanlage	◆	◆	◆	◆
Bremsassistent	◆	◆	◆	◆
Druckverlust-Warn-System (DWS)	◆	◆	◆	◆
Gurtstraffer vorn mit Gurtkraftbegrenzer vorn und hinten	◆	◆	◆	◆
Honda TRK (Reifenpannen-Soforthilfe-System mit Reifendichtmittel und 12-V-Luftkompressor)	◆	◆	◆	◆
ISOFIX- und Top-Tether-Kindersitzverankerungen	◆	◆	◆	◆
Nebelscheinwerfer in Halogen / LED-Technik	◆ / -	◆ / -	- / ◆	- / ◆
Nebelschlussleuchte	◆	◆	◆	◆
Sicherheitsgurte vorn höhenverstellbar	◆	◆	◆	◆
Stabilisierungsprogramm VSA (Vehicle Stability Assist)	◆	◆	◆	◆
Tagfahrlicht in LED-Technik	◆	◆	◆	◆
Warndreieck	◆	◆	◆	◆
Wegfahrsperre mit Wechselcode	◆	◆	◆	◆

## Fahrerassistenzsysteme

	Type R S	Type R	Type R Sport Line	Type R GT
Adaptives Dämpfersystem mit Sensor	◆	◆	◆	◆
Aktiver Spurhalteassistent LKAS (Lane Keep Assist System)	◆	◆	◆	◆
Ausparkassistent (Cross Traffic Monitor)	-	-	◆	◆
Berganfahrhilfe	◆	◆	◆	◆
Einparkhilfe vorn und hinten (deaktivierbar)	-	-	◆	◆
Elektrische Servolenkung (MA-EPS) mit variabler Übersetzung	◆	◆	◆	◆
Fernlichtassistent	◆	◆	◆	◆
Intelligente adaptive Geschwindigkeitsregelung i-ACC (Intelligent Adaptive Cruise Control) mit intelligentem Geschwindigkeitsbegrenzer (ISL)	◆	◆	◆	◆
Kollisionswarnsystem mit aktivem Bremsingriff und Fußgängererkennung CMBS (Collision Mitigation Brake System)	◆	◆	◆	◆
Lichtsensoren (automatische Fahrlichtschaltung)	◆	◆	◆	◆
Regensensor	◆	◆	◆	◆
Rückfahrkamera mit dynamischen Hilfslinien	-	◆	◆	◆
Spurhalteassistent RDM (Road Departure Mitigation)	◆	◆	◆	◆
Toter-Winkel-Assistent (Blind Spot Information)	-	-	◆	◆
Verkehrszeichenerkennung (Traffic Sign Recognition)	◆	◆	◆	◆

## Funktion

	Type R S	Type R	Type R Sport Line	Type R GT
3 Fahrmodi (Comfort / Sport / +R)	◆	◆	◆	◆
Außenspiegel elektrisch verstellbar / beheizbar / anklappbar	- / - / -	◆ / ◆ / -	◆ / ◆ / ◆	◆ / ◆ / ◆
Begleitlichtfunktion (Coming/Leaving-Home)	◆	◆	◆	◆
Bluetooth®-Freisprecheinrichtung mit Audiostreaming	-	◆	◆	◆
Fahrersitz höhenverstellbar	◆	◆	◆	◆
Fensterheber vorn und hinten elektrisch bedienbar mit Auf- und Abwärtsautomatik vorn / hinten	◆ / -	◆ / -	◆ / ◆	◆ / ◆
Innenspiegel / automatisch abblendend	◆ / -	◆ / -	◆ / ◆	◆ / ◆
Kabellose Ladestation (Induktionsladegerät nach Qi-Standard)	Z	Z	◆	◆
Lenkrad höhen- und weitenverstellbar	◆	◆	◆	◆

◆ Serienausstattung ◊ Option - nicht verfügbar Z Zubehör

# AUSSTATTUNG

## Funktion

	Type R S	Type R	Type R Sport Line	Type R GT
Multifunktionslenkrad	-	◆	◆	◆
Parkbremse elektronisch, mit BRAKE HOLD-Funktion	◆	◆	◆	◆
Rev Match System (automatisches Zwischengas beim Schalten, deaktivierbar)	◆	◆	◆	◆
Smart Entry & Start (schlüsselloses Zugangssystem)	◆	◆	◆	◆
Zentralverriegelung fernbedienbar / Komfortschließung	◆ / -	◆ / -	◆ / ◆	◆ / ◆

## Interieur

	Type R S	Type R	Type R Sport Line	Type R GT
8 Lautsprecher (180 W)	-	◆	-	-
11 Lautsprecher (465 W)	-	-	◆	◆
12-Volt-Steckdose in Armaturentafel / im Gepäckraum	◆ / ◆	◆ / ◆	◆ / ◆	◆ / ◆
Fußmatten vorn und hinten	◆	◆	◆	◆
Gepäckraumabdeckung	-	◆	◆	◆
Getränkehalter vorn	◆	◆	◆	◆
Honda CONNECT (7"-Touchscreen, AM/FM/DAB, 2x USB-IN, 1x HDMI-IN, Apple CarPlay™, Android Auto™, Internetradio, Aha™ App-Integration, Internet-Browser)	-	◆	-	-
Honda CONNECT mit Garmin Navigation (7"-Touchscreen, AM/FM/DAB, 2x USB-IN, 1x HDMI-IN, Apple CarPlay™, Android Auto™, Internetradio, Aha™ App-Integration, Internet-Browser)	-	-	◆	◆
Instrumente in LCD-Technik mit integriertem Fahrer-Informationsdisplay	◆	◆	◆	◆
Klimatisierungsautomatik / mit Zwei-Zonen-Regelung	- / -	◆ / -	◆ / ◆	◆ / ◆
Kopfstützen hinten (Anzahl)	2	2	2	2
Make-up-Spiegel für Fahrer und Beifahrer, mit Abdeckung / beleuchtet	◆ / -	◆ / ◆	◆ / ◆	◆ / ◆
Mittelarmlehne vorn, mit Ablagefach	◆	◆	◆	◆
Plakette mit der Seriennummer	◆	◆	◆	◆
Schaltknopf aus Aluminium	◆	◆	◆	◆
Rücksitzlehnen geteilt umklappbar (60:40)	◆	◆	◆	◆
Sportpedale aus Aluminium	◆	◆	◆	◆
Type R Sport-Lederlenkrad	◆	◆	◆	◆
Type R Sportsitze mit Veloursledereffekt und Doppelziernähten	Rot/Schwarz	Rot/Schwarz	Schwarz	Rot/Schwarz
Verzurrösen im Gepäckraum	-	◆	◆	◆

## Beleuchtung

	Type R S	Type R	Type R Sport Line	Type R GT
Ambientebeleuchtung	◆	◆	◆	◆
Gepäckraumbeleuchtung	◆	◆	◆	◆
Handschuhfach beleuchtet	-	-	◆	◆
Innenraumbeleuchtung mit Abschaltverzögerung	◆	◆	◆	◆
Instrumentenbeleuchtung in Rot	◆	◆	◆	◆
Leseleuchten vorn	◆	◆	◆	◆

## Exterieur

	Type R S	Type R	Type R Sport Line	Type R GT
Außenspiegel (Fahrerseite asphärisch) in Wagenfarbe lackiert mit integrierten Seitenblinkern	◆	◆	◆	◆
Außentürgriffe in Wagenfarbe	◆	◆	◆	◆
Frontlippe, Seitenschweller und Heckdiffusor in Carbon-Effekt mit Akzentlinie in Rot / Grau	- / -	- / -	- / ◆	◆ / -
Heckflügel	◆	◆	-	◆
Heckspoiler	-	-	◆	-
Privacy Glass (abgedunkelte Scheiben hinten)	◆	◆	◆	◆
Scheibenwischer hinten	-	◆	◆	◆
Scheibenwischer vorn mit variabler Intervallschaltung	◆	◆	◆	◆
Scheinwerfer in LED-Technik (Abblend-, Fernlicht und Blinker)	◆	◆	◆	◆
Scheinwerferwaschanlage mit Wischwasser-Füllstandssignal	◆	◆	◆	◆
Type R Sport-Abgasanlage mit 3 Endrohren	◆	◆	◆	◆
Type R Emblem vorn und hinten	◆	◆	◆	◆

## Bereifung

	Type R S	Type R	Type R Sport Line	Type R GT
Leichtmetallfelgen 19-Zoll	-	-	◆	-
Leichtmetallfelgen 20-Zoll	◆	◆	-	◆

◆ Serienausstattung ◊ Option - nicht verfügbar Z Zubehör

# AUSSTATTUNG

## Sonderausstattungen

	Type R S	Type R	Type R Sport Line	Type R GT
<b>Exterieur-Carbon-Paket A<sup>1)</sup></b> Carbon-Mittelsteg für Heckflügel, Carbon-Heckdiffusor, Carbon-B-Säulenverkleidung sowie Carbon-Außenspiegelverkleidungen	Z	◇	–	◇
<b>Exterieur-Carbon-Paket B<sup>1)</sup></b> Carbon-Lufteinlass für Motorhaube, Carbon-Heckdiffusor sowie Carbon-Außenspiegelverkleidungen	Z	◇	◇	◇
<b>Interieur-Carbon-Paket<sup>2)</sup></b> Carbon-Interieur-Dekorsatz mit Verkleidungen für das Armaturenbrett, die Schaltkonsole und für die vorderen Türverkleidungen sowie Carbon-Einstiegsschutzleisten für vorn und hinten	–	◇	◇	◇
<b>Interieur-Illuminations-Paket<sup>3)</sup></b> Rote LED-Beleuchtung für den vorderen Fußraum, Türverkleidung/-griffbereich vorn, Mittelkonsole und Tür-Einstiegsschutzleisten (4-teiliger Satz aus Edelstahl) für den vorderen und hinteren Einstiegsbereich – vorn mit beleuchtetem LED-Schriftzug „Civic“	Z	◇	◇	◇

<sup>1)</sup> Nur ein Exterieur-Paket möglich

<sup>2)</sup> Nicht in Verbindung mit Interieur-Illuminations-Paket

<sup>3)</sup> Nicht in Verbindung mit Interieur-Carbon-Paket

◆ Serienausstattung ◇ Option – nicht verfügbar Z Zubehör



Abbildung zeigt Civic Type R GT in Racing Blue Pearl.

# TECHNISCHE DATEN

		Type R S	Type R	Type R Sport Line	Type R GT
Bauart	Vierzylinder-Reihenmotor mit Turbo-Aufladung, 16 Ventile, zwei obenliegende Nockenwellen (DOHC) mit Kettenantrieb, Leichtmetall-Motorblock und -Zylinderkopf, variable Ventilsteuerung VTEC® mit Dual-VTC				
Hubraum	cm <sup>3</sup>	1.996			
Bohrung x Hub	mm	86,0 x 85,9			
Verdichtungsverhältnis		9,8			
Max. Leistung	kW (PS) bei min <sup>-1</sup>	235 (320)/6.500			
Max. Drehmoment	Nm bei min <sup>-1</sup>	400/2.500 – 4.500			
Kraftstoffeinspritzung		Direkteinspritzung			
Abgasreinigungssystem		Benzinpartikelfilter und 3-Wege-Katalysator			
Abgasnorm		Euro 6			

## Kraftstoffverbrauch (NEFZ)<sup>1)</sup>

		Super Plus (98 ROZ)			
Verbrauch in Liter/100 km <sup>1)</sup>					
Städtisch	l/100 km	9,7	9,7	9,4	9,7
Außerstädtisch	l/100 km	6,6	6,6	6,5	6,6
Kombiniert	l/100 km	7,7	7,7	7,6	7,7
CO <sub>2</sub> -Emission	g/km	177	177	173	177
Energieeffizienzklasse <sup>2)</sup>		E			

## Kraftstoffverbrauch (WLTP)<sup>2)</sup>

		Super Plus (98 ROZ)			
Verbrauch in Liter/100 km <sup>2)</sup>					
Kombiniert	l/100 km	8,5	8,5	8,3	8,5
CO <sub>2</sub> -Emission	g/km	192	193	187	193

## Fahrleistungen

Höchstgeschwindigkeit	km/h	272	270	270	270
Beschleunigung 0–100 km/h	s	5,7	5,8	5,8	5,8

## Fahrwerk

	Adaptives Fahrwerk				
Vorderachse	MacPherson mit Dual-Axis-Strut-Radaufhängung				
Hinterachse	Mehrlenker-Aufhängung				
Lenkung	Adaptive elektrische Servolenkung (MA-EPS) mit variabler Übersetzung				

## Felgen/Reifen

Felgen	20 X 8,5 J Leichtmetallfelgen	20 X 8,5 J Leichtmetallfelgen	19 X 8,5 J Leichtmetallfelgen	20 X 8,5 J Leichtmetallfelgen
Reifen	245/30ZR20	245/30ZR20	245/35ZR19	245/30ZR20

## Bremsen

Bauart	Vierkanal-ABS mit elektronischer Bremskraftverteilung (EBD) und Bremsassistent				
Bremsen vorn (Scheiben innenbelüftet)	Innenbelüftete 350-mm-Scheibenbremse, Brembo Vierkolben-Festsattelbremse				
Bremsen hinten (Scheiben)	305				

## Abmessungen

Länge	mm	4.557			
Breite	mm	1.877			
Höhe (unbeladen)	mm	1.434			
Radstand	mm	2.699			
Spur vorn/hinten	mm	1.584/1.602			
Sitzplätze		4			
Karosseriewendekreis	m	12,56			
Lenkradumdrehungen	(Anschl.–Anschl.)	2,11			
Kofferraumvolumen nach VDA-Norm (l)	Liter	457	420	420	420
Rücksitze versenkt, bis Fensterunterkante	Liter	823	786	786	786
Tankvolumen	Liter	46			
Bodenfreiheit	mm	126			

# TECHNISCHE DATEN

## Gewichtsangaben

Leergewicht <sup>4)</sup>	kg	1.433
Zulässiges Gesamtgewicht	kg	1.760
Zuladung	kg	327

## Antriebsart

	Vorderradantrieb (mechanische Differenzialsperre)
--	---

## Kraftübertragung

1. Gang	3,625
2. Gang	2,115
3. Gang	1,529
4. Gang	1,125
5. Gang	0,911
6. Gang	0,734
Rückwärtsgang	3,757
Achsübersetzung	4,111

Angaben über technische Daten, Lieferumfang, Aussehen und Maße der Fahrzeuge entsprechen den zum Zeitpunkt der Drucklegung vorhandenen Kenntnissen und beziehen sich auf die deutsche Spezifikation.

1) Gesetzlich vorgeschriebene Verbrauchsangaben nach der Pkw-EnVKV

2) Seit 1. September 2018 werden alle neuen Fahrzeuge nach einem weltweit harmonisierten Prüfverfahren zugelassen (Worldwide Harmonised Light-Duty Vehicles Test Procedure, kurz WLTP). Das bedeutet, der Kraftstoffverbrauch und die Abgasemissionen werden in einem neuen Testzyklus mit veränderten Testbedingungen gemessen. Die strengeren Prüfbedingungen des WLTP sollen realitätsnähere Kraftstoffverbrauchs- und CO<sub>2</sub>-Emissionswerte liefern, als es bisher mit dem NEFZ der Fall war. Die Umstellung auf WLTP macht eine Novellierung der derzeit gültigen Pkw-EnVKV erforderlich, die noch die Angaben von NEFZ-Werten vorschreibt. Aufgrund der nationalen Gesetzgebungsvorgaben sowie der seitens der EU-Kommission erforderlichen Prüfungen wird damit gerechnet, das Gesetzgebungsverfahren nicht vor dem zweiten Halbjahr 2020 abgeschlossen sein wird. Folglich müssen für die Verbraucherinformationen gemäß Pkw-EnVKV weiterhin die alten NEFZ-Werte verwendet werden und nicht die realistischeren WLTP-Werte. Mit den WLTP-Angaben können die Spritkosten aber besser eingeschätzt werden, die nach dem Kauf anfallen. Die Vergleichbarkeit der offiziellen Verbrauchswerte wird verbessert. Der tatsächliche Kraftstoffverbrauch hängt aber auch weiterhin entscheidend von individuellen Einflussfaktoren ab, wie zum Beispiel dem Fahrstil, und wird deshalb auch künftig von den offiziellen Angaben abweichen.

Weitere Informationen zum offiziellen Kraftstoffverbrauch und zur offiziellen spezifischen CO<sub>2</sub>-Emission neuer Personenkraftwagen können dem „Leitfaden über den Kraftstoffverbrauch, die CO<sub>2</sub>-Emissionen und den Stromverbrauch neuer Personenkraftwagen“ entnommen werden, der an allen Verkaufsstellen und bei der DAT Deutsche Automobil Treuhand GmbH, Hellmuth-Hirth-Straße 1, 73760 Ostfildern, unentgeltlich erhältlich ist.

3) Die Energieeffizienzklasse wird auf der Grundlage der gemessenen CO<sub>2</sub>-Emission unter Berücksichtigung der Masse des Fahrzeugs ermittelt.

4) Angegeben ist das Minimalgewicht. Das tatsächliche Leergewicht kann je nach Ausstattung auch höher sein. Leergewicht gemessen nach 92/21 EG, d. h. einschließlich 75 kg für Fahrer und Gepäck.



Abbildung zeigt Civic Type R Sport Line in Polished Metal Metallic.

**HONDA**  
The Power of Dreams



BLUE SKIES FOR  
OUR CHILDREN

Sämtliche in diesem Prospekt enthaltenen Angaben entsprechen den zum Zeitpunkt der Drucklegung vorliegenden Informationen und dienen nur der Vorabinformation. Mögliche Farbabweichungen von Original-Fahrzeugfarben sind drucktechnisch bedingt. Die abgebildeten Produkte entsprechen dem Angebot und dem Ausstattungsumfang für die Bundesrepublik Deutschland. Die in diesem Katalog abgebildeten Fahrzeuge sind teilweise mit Zusatzausstattung gegen Mehrpreis ausgerüstet und nicht alle Modellversionen sind in diesem Prospekt enthalten. Änderungen von technischen Spezifikationen und des Ausstattungsumfangs bleiben vorbehalten. Bitte besprechen Sie vor dem Fahrzeugkauf alle Details mit Ihrem Honda Vertragshändler.

**Ihr Honda Vertragshändler berät Sie gerne.**  
Weitere Informationen erhalten Sie auch von der Honda Kundenbetreuung  
unter Telefon 069/83006-0 oder im Internet unter [www.honda.de](http://www.honda.de).

Art.-Nr. 2004008, Stand 12/2020