

## Preise und Ausstattung

# Hyundai SANTA FE



# Hyundai SANTA FE Ausstattungsvarianten – Übersicht

Der Hyundai SANTA FE ist in zwei aufeinander aufbauenden Ausstattungsvarianten verfügbar. Die wichtigsten Features aller Ausstattungsvarianten finden Sie in der unten stehenden Tabelle auf einen Blick. Darüber hinaus können Sie Zusatzausstattung wählen, die wir Ihnen auf den nächsten Seiten zeigen. Durch dieses übersichtliche System können Sie sich Ihren Hyundai in wenigen Schritten so zusammenstellen, wie Sie es wünschen. Ihr Hyundai Partner unterstützt Sie gerne dabei.

**Sämtliche Preisangaben in diesem Prospekt sind unverbindliche Preisempfehlungen ab Auslieferungslager, zzgl. Überführungskosten.**

## Signature ab 60.350,00 EUR (1.6 T-GDI HEV (176 kW/239 PS) 6-Gang-Automatik Frontantrieb)

- 20-Zoll-Leichtmetallfelgen
- Digitales Cockpit mit 12,3-Zoll-Display
- Navigationssystem mit 12,3-Zoll-Touchscreen, Hyundai Bluelink<sup>1</sup>
- Sitzpolsterung in Leder<sup>2</sup>
- Fahrer- und Beifahrersitz elektrisch einstellbar
- Fahrer- und Beifahrersitz mit Sitzheizung
- Zweite Sitzreihe (äußere Sitzplätze) mit Sitzheizung
- Fahrer- und Beifahrersitz mit Belüftung
- Digitaler Fahrzeugschlüssel 2.0 (UWB)<sup>3</sup>
- Smartphone-Ablage mit kabelloser Ladefunktion
- Autonomer Notbremsassistent 2.0
- Autobahnassistent 2.0 (HDA 2.0)
- Insassenalarm, sensorbasiert (ROA)
- 360°-Kamera (SVM)
- Monitoranzeige für den Totwinkelassistent (BVM)  
Einparkhilfe vorne, seitlich und hinten mit Notbremsfunktion (PCA)
- Parkassistent mit Fernbedienung 1.0 (RSPA 1.0)
- Ausstiegsassistent (SEA)
- Totwinkelassistent (BCA)  
BOSE Soundsystem
- Dachreling

### Weitere Antriebsarten:

- 1.6 T-GDI HEV (176 kW/239 PS) 6-Gang-Automatik Allradantrieb
- 1.6 T-GDI PHEV (212 kW/288 PS) 6-Gang-Automatik Allradantrieb

## Blackline ab 63.150,00 EUR (1.6 T-GDI HEV (176 kW/239 PS) 6-Gang-Automatik Frontantrieb)

zusätzlich bzw. abweichend zu Signature

- Blackline-Elemente:
  - 20-Zoll-Leichtmetallfelgen im Blackline-Design
  - Sitzpolsterung in Nappaleder<sup>2</sup>
  - Fahrer- und Beifahrersitz mit Relax-Funktion
  - Fahrersitz mit Memory-Funktion
  - UV-C Sterilisationsfach
  - Elektrisch einstellbares Lenkrad
  - Integrierter Haltegriff C-Säule
- Head-up-Display
- Smartphone-Ablage mit kabelloser Ladefunktion (dual)
- Digitaler Innenspiegel

### Weitere Antriebsarten:

- 1.6 T-GDI HEV (176 kW/239 PS) 6-Gang-Automatik Allradantrieb
- 1.6 T-GDI PHEV (212 kW/288 PS) 6-Gang-Automatik Allradantrieb

<sup>1</sup> Hyundai Bluelink sowie Over-the-Air-Updates sind ggf. mit einem kostenpflichtigen Abonnement verbunden.

Weitere Informationen finden Sie unter: [www.hyundai.com/de/de/bluelink](http://www.hyundai.com/de/de/bluelink)

<sup>2</sup> Echtleder kombiniert mit hochwertigem Kunstleder.

<sup>3</sup> Die Funktion des digitalen Fahrzeugschlüssels erfordert ein kompatibles Mobilgerät, die Installation der myHyundai App und ein aktives Bluelink-Abonnement.

# Fahrzeugpreise und Zusatzausstattungen (UPE)<sup>1</sup>

SANTA FE Hybrid und SANTA FE Plug-in-Hybrid				Signature	Blackline
<b>5-Sitzer</b>					
1.6 T-GDI Hybrid	176 kW / 239 PS	6-Gang-A/T	Frontantrieb	60.350,00 EUR	63.150,00 EUR
1.6 T-GDI Hybrid	176 kW / 239 PS	6-Gang-A/T	Allradantrieb	62.450,00 EUR	65.250,00 EUR
1.6 T-GDI Plug-in-Hybrid	212 kW / 288 PS	6-Gang-A/T	Allradantrieb	64.950,00 EUR	67.750,00 EUR
<b>6-Sitzer</b>					
1.6 T-GDI Hybrid	176 kW / 239 PS	6-Gang-A/T	Frontantrieb	-	64.350,00 EUR
1.6 T-GDI Hybrid	176 kW / 239 PS	6-Gang-A/T	Allradantrieb	-	66.450,00 EUR
1.6 T-GDI Plug-in-Hybrid	212 kW / 288 PS	6-Gang-A/T	Allradantrieb	-	68.950,00 EUR
<b>7-Sitzer</b>					
1.6 T-GDI Hybrid	176 kW / 239 PS	6-Gang-A/T	Frontantrieb	61.550,00 EUR	64.350,00 EUR
1.6 T-GDI Hybrid	176 kW / 239 PS	6-Gang-A/T	Allradantrieb	63.650,00 EUR	66.450,00 EUR
1.6 T-GDI Plug-in-Hybrid	212 kW / 288 PS	6-Gang-A/T	Allradantrieb	66.150,00 EUR	68.950,00 EUR

<sup>1</sup> Unverbindliche Preisempfehlung (zzgl. Überführung).

# Fahrzeugpreise und Zusatzausstattungen (UPE)<sup>1</sup>

SANTA FE Hybrid und Plug-in-Hybrid Zusatzausstattung	Signature	Blackline
<b>Glas-Schiebedach<sup>2</sup></b>	1.200,00 EUR	1.200,00 EUR
<b>Technik-Paket</b> <ul style="list-style-type: none"> <li>▪ Head-up-Display</li> <li>▪ Digitaler Innenspiegel</li> <li>▪ Smartphone-Ablage mit kabelloser Ladefunktion (dual)</li> </ul>	1.200,00 EUR	■
<b>Komfort-Paket</b> <ul style="list-style-type: none"> <li>▪ Fahrersitz mit Memory-Funktion</li> <li>▪ Fahrersitz mit elektrisch einstellbarer Vier-Wege Lendenwirbelstütze</li> <li>▪ Elektrisch einstellbares Lenkrad</li> </ul>	500,00 EUR	■

<sup>1</sup>Unverbindliche Preisempfehlung (zzgl. Überführung).

<sup>2</sup>Nur für Hybrid Modelle.

# Außenausstattung

Außenausstattung	Signature	Blackline
<b>Außenspiegel</b>		
Beheizbar	■	■
Elektrisch anklappbar	■	■
Elektrisch einstellbar	■	■
LED-Blinker integriert	■	■
<b>Verglasung</b>		
Akustik-Verbundglas (Frontscheibe und Seitenscheiben vorne)	■	■
Privacy-Verglasung (dunkel getönte Scheiben ab B-Säule)	■	■
Wärmeschutzverglasung (Frontscheibe und Seitenscheiben vorne)	■	■
<b>Weitere Außenausstattung</b>		
Dachreling	■	■
Glas-Schiebedach <sup>1</sup>	□	□
Integrierter Haltegriff C-Säule	-	■

<sup>1</sup> Nur für Hybrid Modelle.

# Smart Sense Assistenzsysteme

Smart Sense	Signature	Blackline
<b>Assistenzsysteme</b>		
Autonomer Notbremsassistent 2.0 (FCA 2.0)	■	■
Geschwindigkeitsregelanlage navigationsbasiert (NSCC)	■	■
Kamerabasierter Aufmerksamkeitsassistent (ICC)	■	■
Ausstiegsassistent (SEA)	■	■
Autobahnassistent 2.0 (HDA 2.0)	■	■
Fernlichtassistent (HBA)	■	■
Insassenalarm, sensorbasiert (ROA)	■	■
Intelligente Verkehrszeichenerkennung (ISLA)	■	■
Monitoranzeige für den Totwinkelassistent (BVM)	■	■
Querverkehrsassistent (RCCA)	■	■
Spurfolgeassistent (LFA)	■	■
Totwinkelassistent (BCA)	■	■

# Sicherheitsausstattung [1/2]

Sicherheitsausstattung	Signature	Blackline
<b>Parken</b>		
360°-Kamera (SVM)	■	■
Einparkhilfe vorne, seitlich und hinten mit Notbremsfunktion (PCA)	■	■
Parkassistent mit Fernbedienung 1.0 (RSPA 1.0)	■	■
Rückfahrkamera	■	■
<b>Beleuchtung</b>		
LED-Rückleuchten	■	■
LED-Tagfahrlicht	■	■
Lichtsensoren	■	■
Voll-LED-Projektionsscheinwerfer	■	■
<b>Airbags</b>		
Center Airbag zwischen Fahrer und Beifahrer	■	■
Frontairbags für Fahrer und Beifahrer	■	■
Knieairbag für Fahrer	■	■
Seitenairbags für Fahrer und Beifahrer	■	■
Seitenairbags für die 2. Sitzreihe	■	■
Vorhangairbags bis in den Fond reichend	■	■

# Sicherheitsausstattung [2/2]

Sicherheitsausstattung	Signature	Blackline
<b>Innenspiegel</b>		
Automatisch abblendend	■	■
Digital mit Smart-View-Technologie (DCM)	<input type="checkbox"/> Technik-Paket	■
<b>Weitere Sicherheitsausstattung</b>		
Alarmanlage	■	■
Anhängerstabilitätshilfe (TSA)	■	■
Bergabfahrlilfe (DBC)	■	■
Berganfahrlilfe (HAC)	■	■
Elektrische Parkbremse (EPB)	■	■
Kindersicherung an den hinteren Türen (elektrisch)	■	■
Multikollisionsbremse (MCB)	■	■
Niveauregulierung Hinterachse	■	■
Notrufsystem (eCall) <sup>1</sup>	■	■
Regensensor	■	■
Reifendruck-Kontrollsystem (TPMS) <sup>2</sup>	■	■

<sup>1</sup>Mit dem technologischen Fortschritt werden Mobilfunknetzbetreiber in vielen Ländern Europas in den kommenden Jahren die 2G- und/oder 3G-Netze schrittweise abschalten. Diese Entscheidung wurde ausschließlich nach Ermessen der Mobilfunknetzbetreiber getroffen und liegt daher außerhalb des Einflussbereichs der Marken der Hyundai Motor Group. Infolge dieser Entscheidung der Mobilfunknetzbetreiber zur Einstellung ihrer 2G- und/oder 3G-Netze und im Einklang mit den geltenden gesetzlichen Anforderungen wird der automatische/manuelle eCall in den betroffenen Regionen nicht mehr verfügbar sein.

<sup>2</sup>Bei Verwendung anderer Felgen als der Felgen aus dem Hyundai Original-Zubehörprogramm, die auf das TPMS abgestimmt sind, kann das TPMS möglicherweise nicht funktionieren und daher die TPMS-Anzeige auf der Instrumententafel dauerhaft leuchten.

# Komfort- und Innenausstattung [1/4]

Komfort- und Innenausstattung	Signature	Blackline
<b>Cockpit</b>		
Digitales Cockpit mit 12,3-Zoll-Display	■	■
Head-up-Display	<input type="checkbox"/> Technik-Paket	■
<b>Audio</b>		
Lautsprecher 1. Sitzreihe	■	■
Lautsprecher 2. Sitzreihe	■	■
Lautsprecher 3. Sitzreihe <sup>1</sup>	■	■
Surround-Lautsprecher, Center-Lautsprecher, Subwoofer und Verstärker	■	■
BOSE Soundsystem	■	■
Display, 12,3-Zoll-Touchscreen	■	■
<b>Konnektivität</b>		
Navigationssystem	■	■
Apple CarPlay™ und Android Auto™ (kabellos) <sup>2</sup>	■	■
Hyundai Bluelink <sup>3</sup>	■	■
Bluetooth®-Freisprecheinrichtung	■	■
Over-the-Air-Updates (Fahrzeugsystem) <sup>3</sup>	■	■
<b>Fahrzeuglüftung</b>		
2-Zonen-Klimaautomatik vorne	■	■
Klimaautomatik hinten <sup>1</sup>	■	■

<sup>1</sup> Nur für 6-Sitzer- und 7-Sitzer-Varianten.

<sup>2</sup> Apple CarPlay™ ist ein eingetragenes Warenzeichen der Apple Inc. Android Auto™ ist ein eingetragenes Warenzeichen von Google Inc.

<sup>3</sup> Hyundai Bluelink sowie Over-the-Air-Updates sind ggf. mit einem kostenpflichtigen Abonnement verbunden.

Weitere Informationen finden Sie unter: [www.hyundai.com/de/de/bluelink](http://www.hyundai.com/de/de/bluelink)

# Komfort- und Innenausstattung [2/4]

Komfort- und Innenausstattung	Signature	Blackline
<b>Fensterheber</b>		
Elektrisch für hintere Fenster	■	■
Elektrisch für vordere Fenster	■	■
Abwärts-/Aufwärtsautomatik mit Einklemmschutz für hintere Sitzplätze	■	■
Abwärts-/Aufwärtsautomatik mit Einklemmschutz für vordere Sitzplätze	■	■
<b>Lenkrad</b>		
Beheizbar	■	■
Elektrisch einstellbar	□ Komfort-Paket	■
in Leder <sup>1</sup>	■	■
Längsverstellbar	■	■
mit Schaltwippen	■	■
<b>Laden und Energiemanagement</b>		
ICCB-Notladekabel <sup>2</sup>	■	■
Typ-2-Ladekabel <sup>2</sup>	■	■

<sup>1</sup> Echtleder kombiniert mit hochwertigem Kunstleder.

<sup>2</sup> Nur für Plug-in-Hybrid Modelle.

# Komfort- und Innenausstattung [3/4]

Komfort- und Innenausstattung	Signature	Blackline
<b>Stromversorgung</b>		
12V-Steckdose im Gepäckraum	■	■
230V-Steckdose	■	■
Smartphone-Ablage mit kabelloser Ladefunktion	■	-
Smartphone-Ablage mit kabelloser Ladefunktion (dual)	<input type="checkbox"/> Technik-Paket	■
<b>Zentralverriegelung</b>		
Digitaler Fahrzeugschlüssel 2.0 (UWB) <sup>1</sup>	■	■
Smart-Key-System mit Start-/Stopp-Knopf	■	■
<b>Weitere Komfort- und Innenausstattung</b>		
Ambientebeleuchtung mehrfarbig	■	■
Dachhimmel in Wildleder-Optik	■	■
Drive Modes	■	■
Elektrische Heckklappe	■	■
Gepäckraumabdeckung flexibel	■	■
LED-Innenraumbeleuchtung vorne/hinten	■	■

<sup>1</sup> Die Funktion des digitalen Fahrzeugschlüssels erfordert ein kompatibles Mobilgerät, die Installation der myHyundai App und ein aktives Bluelink-Abonnement.

# Komfort- und Innenausstattung [4/4]

Komfort- und Innenausstattung	Signature	Blackline
<b>Weitere Komfort- und Innenausstattung</b>		
Mittelarmlehne vorne	■	■
Mittelarmlehne hinten <sup>1</sup>	■	■
Shift-by-Wire	■	■
Sonnenblende mit beleuchtetem Spiegel für Fahrer und Beifahrer	■	■
Sonnenrollos an den hinteren Türen (2. Sitzreihe)	■	■
UV-C Sterilisationsfach	-	■

<sup>1</sup>Nur für 5-Sitzer- und 7-Sitzer-Varianten.

# Sitze [1/2]

Sitze	Signature	Blackline
<b>Sitzpolsterung</b>		
Sitzpolsterung in Leder <sup>1</sup>	■	-
Sitzpolsterung in Nappaleder <sup>1</sup>	-	■
<b>Fahrsitz</b>		
Elektrisch einstellbar	■	■
Höhenverstellbar	■	■
mit Belüftung	■	■
mit elektrisch einstellbarer Zwei-Wege Lendenwirbelstütze	■	-
mit elektrisch einstellbarer Vier-Wege Lendenwirbelstütze	<input type="checkbox"/> Komfort-Paket	■
mit Memory-Funktion	<input type="checkbox"/> Komfort-Paket	■
mit Relax-Funktion	-	■
mit Sitzheizung	■	■

<sup>1</sup> Echtleder kombiniert mit hochwertigem Kunstleder.

# Sitze [2/2]








Sitze	Signature	Blackline
<b>Beifahrersitz</b>		
Elektrisch einstellbar	■	■
Höhenverstellbar	■	■
mit Belüftung	■	■
mit Relax-Funktion	-	■
mit Sitzheizung	■	■
<b>Zweite Sitzreihe</b>		
mit ISOFIX und Top-Tether-Verankerungspunkten (äußere Sitzplätze)	■	■
mit Sitzheizung (äußere Sitzplätze)	■	■
Rücksitzlehne mit Fernentriegelung zum Umklappen aus dem Gepäckraum <sup>1</sup>	■	■
Rücksitzlehne geteilt umklappbar <sup>2</sup>	■	■
zwei Komfort-Einzelsitze mit Relax-Funktion <sup>3</sup>	-	■
<b>Dritte Sitzreihe</b>		
mit ISOFIX und Top-Tether-Verankerungspunkten <sup>1</sup>	■	■
Rücksitzlehne geteilt umklappbar <sup>1</sup>	■	■

<sup>1</sup>Nur für 6-Sitzer- und 7-Sitzer-Varianten.

<sup>2</sup>Nur für 5-Sitzer- und 7-Sitzer-Varianten.

<sup>3</sup>Nur für 6-Sitzer-Variante.

# Außenfarben

	<b>Typhoon Silver</b> Metallic Standard		<b>Cyber Sage</b> Mineraleffekt UPE: 1.050,00 EUR
	<b>Abyss Black</b> Mineraleffekt UPE: 950,00 EUR		<b>Earthy Brass</b> Matt UPE: 1.500,00 EUR
	<b>Ecotronic Grey</b> Mineraleffekt UPE: 950,00 EUR		<b>Ocado Green</b> Mineraleffekt UPE: 1.050,00 EUR
	<b>Creamy White</b> Mineraleffekt UPE: 950,00 EUR		

# Innenraumfarben, Felgen & Bereifung

Signature



**Sitzpolsterung in Leder<sup>1</sup>  
(Standard)**  
Schwarz

Blackline



**Sitzpolsterung in Nappaleder<sup>1</sup>  
(Standard)**  
Schwarz

Signature



**8,5 J x 20-Zoll-Leichtmetallfelgen  
(Standard)**  
255/45 R 20 Bereifung

Blackline



**8,5 J x 20-Zoll-Leichtmetallfelgen  
(Standard)**  
255/45 R 20 Bereifung



**Sitzpolsterung in Leder<sup>1</sup>  
(Optional ohne Aufpreis)**  
Grau

<sup>1</sup> Echtleder kombiniert mit hochwertigem Kunstleder.

# Technische Daten [1/6]

Antrieb	1.6 T-GDI HEV (176 kW/239 PS) 6-Gang-A/T Frontantrieb	1.6 T-GDI HEV (176 kW/239 PS) 6-Gang-A/T Allradantrieb	1.6 T-GDI PHEV (212 kW/288 PS) 6-Gang-A/T Allradantrieb
<b>Antrieb</b>			
Getriebe	Automatikgetriebe		
Zylinderanzahl / (Ventile)	4 (16)		
Hubraum (cm <sup>3</sup> )	1.598		
Bohrung x Hub (mm)	75,6 x 89,0		
Benzinmotor - Leistung kW (PS) bei min <sup>-1</sup>	132 (180)/6.000		
Benzinmotor - Drehmoment (Nm) bei min <sup>-1</sup>	265/1.500-4.500		
Elektromotor - Nennleistung kW (PS)	48 (65)	79 (107)	
Elektromotor - Nenndrehmoment (Nm)	250/1.800	334/2.200	
Systemleistung - Nennleistung kW (PS)	176 (239)	212 (288)	
Systemleistung - Nenndrehmoment (Nm)	380		
Höchstgeschwindigkeit (km/h)	196	206	
Beschleunigung 0-100 km/h (Sek.)	9,0	9,2	8,0
Tankinhalt ca. (l)	67		47
Start-Stopp-Automatik	■		

## Technische Daten [2/6]

Batterie und Laden	1.6 T-GDI HEV (176 kW/239 PS) 6-Gang-A/T Frontantrieb	1.6 T-GDI HEV (176 kW/239 PS) 6-Gang-A/T Allradantrieb	1.6 T-GDI PHEV (212 kW/288 PS) 6-Gang-A/T Allradantrieb
<b>Batterie und Laden</b>			
Batterietyp	Lithium-Ionen		Lithium-Ionen
Batteriekapazität (kWh)	1,49		13,8
Maximale AC-Ladeleistung (kW)	-		3,6
Ladedauer mit 3,6 kW OBC, 10-100 % <sup>1</sup>	-		ca. 3 h 30 Min.

<sup>1</sup>Die angegebenen Ladezeiten können variieren – in Abhängigkeit von den örtlichen Ladebedingungen (z.B. Art und Zustand der Ladesäule, Batterietemperatur oder Umgebungstemperatur).

## Technische Daten [3/6]

Abmessungen und Gewichte	1.6 T-GDI HEV (176 kW/239 PS) 6-Gang-A/T Frontantrieb	1.6 T-GDI HEV (176 kW/239 PS) 6-Gang-A/T Allradantrieb	1.6 T-GDI PHEV (212 kW/288 PS) 6-Gang-A/T Allradantrieb
<b>Abmessungen</b>			
Länge/Breite/Höhe (mm)	4.830/1.900/1.720		
Radstand (mm)	2.815		
Spurweite vorne/hinten (mm) [20-Zoll-Felgen]	1.637/1.647		
Bodenfreiheit (mm)	177		
Kofferraumvolumen (l) [5-Sitzer] (min./max.)	711/2.032		704/2.025
Kofferraumvolumen (l) [6-/7-Sitzer] (min./max.)	628/1.949		621/1.942
<b>Gewichte</b>			
Leergewicht (kg) [5-Sitzer] <sup>1</sup>	1.920 - 2.050	1.985 - 2.115	2.110 - 2.165
Leergewicht (kg) [6-Sitzer] <sup>1</sup>	1.960 - 2.090	2.025 - 2.155	2.150 - 2.205
Leergewicht (kg) [7-Sitzer] <sup>1</sup>	1.975 - 2.105	2.040 - 2.170	2.165 - 2.220
Zulässiges Gesamtgewicht (kg) [5-Sitzer]	2.580	2.650	2.670
Zulässiges Gesamtgewicht (kg) [6-Sitzer]	2.625	2.670	2.735
Zulässiges Gesamtgewicht (kg) [7-Sitzer]	2.640	2.675	2.740
Anhängelast (kg), ungebremst	750		
Anhängelast (kg), gebremst bis 12 %	2.000		1.700
Maximale Dachlast (kg)	100		
Maximale Stützlast (kg)	100		

<sup>1</sup> Nach EG-Betriebserlaubnis mit vollem Tank inkl. 75 kg Fahrergewicht, ausstattungsabhängig.

# Technische Daten [4/6]

Energieverbrauch und Emissionen <sup>1</sup>	1.6 T-GDI HEV (176 kW/239 PS) 6-Gang-A/T Frontantrieb	1.6 T-GDI HEV (176 kW/239 PS) 6-Gang-A/T Allradantrieb	1.6 T-GDI PHEV (212 kW/288 PS) 6-Gang-A/T Allradantrieb
<b>Energieverbrauch<sup>1</sup></b>			
Kraftstoffart	Benzin		Benzin / Strom
Energieverbrauch kombiniert (l/100km)	6,8 - 6,6	7,2 - 7,1	-
CO <sub>2</sub> kombiniert (g/km)	155 - 150	164 - 160	-
CO <sub>2</sub> -Klasse	E	F	B
Energieverbrauch kombiniert gewichtet (l/100km)	-	-	3,8
Stromverbrauch kombiniert gewichtet (kWh/100km)	-	-	11,4
CO <sub>2</sub> kombiniert gewichtet (g/km)	-	-	87
Elektrische Reichweite (km) <sup>2</sup> [20-Zoll-Felgen]	-	-	54
Elektrische Reichweite City (km) <sup>2</sup> [20-Zoll-Felgen]	-	-	64
Energieverbrauch bei entl. Batterie kombiniert (l/100km)	-	-	7,1
CO <sub>2</sub> bei entladener Batterie kombiniert (g/km)	-	-	162
CO <sub>2</sub> -Klasse bei entladener Batterie	-	-	F

<sup>1</sup> Die Informationen erfolgen gemäß der Pkw-Energieverbrauchskennzeichnungsverordnung. Die angegebenen Werte wurden nach dem vorgeschriebenen Messverfahren WLTP (Worldwide harmonised Light-duty vehicles Test Procedure) ermittelt. Der Kraftstoffverbrauch ist nicht nur von der effizienten Ausnutzung des Kraftstoffs durch den Pkw, sondern auch vom Fahrstil und anderer nichttechnischen Faktoren abhängig.

<sup>2</sup> Maximale Reichweite nach WLTP. Die tatsächliche Reichweite wird von verschiedenen Faktoren beeinflusst z. B. von Verkehrsbedingungen, Fahrzeugausstattungen und Fahrweise. Im realen Fahrbetrieb kommt es zu einer geringeren Reichweite.

# Technische Daten [5/6]

Energieverbrauch und Emissionen	1.6 T-GDI HEV (176 kW/239 PS) 6-Gang-A/T Frontantrieb	1.6 T-GDI HEV (176 kW/239 PS) 6-Gang-A/T Allradantrieb	1.6 T-GDI PHEV (212 kW/288 PS) 6-Gang-A/T Allradantrieb
<b>Energieverbrauch<sup>1</sup></b>			
Katalysator	Geregelter 3-Wege-Katalysator mit beheizter Lambdasonde		
Partikelfilter	■		
SchadstoffEinstufung	Euro 6e-bis		
<b>Geräuschemissionen<sup>2</sup></b>			
Standgeräusch dB(A)	72		73
Fahrgeräusch dB(A)	66		

<sup>1</sup> Die Informationen erfolgen gemäß der Pkw-Energieverbrauchskennzeichnungsverordnung. Die angegebenen Werte wurden nach dem vorgeschriebenen Messverfahren WLTP (Worldwide harmonised Light-duty vehicles Test Procedure) ermittelt. Der Kraftstoffverbrauch ist nicht nur von der effizienten Ausnutzung des Kraftstoffs durch den Pkw, sondern auch vom Fahrstil und anderer nichttechnischen Faktoren abhängig.

<sup>2</sup> Angabe zum Geräuschpegel wurden nach dem vorgeschriebenen Messverfahren gemäß der Verordnung (EU) Nr. 540/2014 respektive Regelung Nr. 51.03 UN/ECE [2018/798] ermittelt.

# Technische Daten [6/6]

<b>Versicherungseinstufungen<sup>1</sup></b> <b>Service-Informationen</b>	<b>1.6 T-GDI HEV</b> <b>(176 kW/239 PS)</b> <b>6-Gang-A/T</b> <b>Frontantrieb</b>	<b>1.6 T-GDI HEV</b> <b>(176 kW/239 PS)</b> <b>6-Gang-A/T</b> <b>Allradantrieb</b>	<b>1.6 T-GDI PHEV</b> <b>(212 kW/288 PS)</b> <b>6-Gang-A/T</b> <b>Allradantrieb</b>
<b>Versicherungseinstufungen<sup>1</sup></b>			
Typ-Schlüssel-Nr.	AML	AMM	AMO
Haftpflicht	21	21	21
Teilkasko	28	28	27
Vollkasko	31	31	31
<b>Service-Informationen</b>			
Wartungsintervall <sup>2</sup>	alle 15.000 km oder nach 1 Jahr		
Fahrzeuggarantie	5 Jahre		
Mobilitätsgarantie	5 Jahre		
Garantie für die Hochvoltbatterie <sup>2</sup>	8 Jahre oder bis 160.000 km		

<sup>1</sup> Stand: Februar 2026.

<sup>3</sup> Je nach dem was zuerst eintritt.

Zur Händlersuche



**5** JAHRE **Garantie**  
ohne Kilometerlimit\*

**8** JAHRE **Batterie**  
Garantie\*\*

\* Sämtliche Informationen zum Umfang der Herstellergarantie finden Sie unter: [www.hyundai.de/garantien](http://www.hyundai.de/garantien)

\*\* Garantie für die Hochvolt-Batterie für alle wasserstoff-/batterieelektrischen sowie Hybrid- und Plug-in-Hybrid-Modelle: 8 Jahre oder bis zu 160.000 km, je nachdem, was zuerst eintritt. Mehr unter: [www.hyundai.de/garantien](http://www.hyundai.de/garantien)

Für Taxis und Mietwagen gelten generell abweichende Regelungen gemäß den Bedingungen des Garantie- und Servicehefts.

#### **Wichtige Hinweise**

Da es laufend zu Änderungen oder Aktualisierungen in den Bereichen Technik, Ausstattung, Sicherheitssysteme bzw. bei deren Beschreibung etc. kommt, ist die Aktualität dieses Prospekts nicht gewährleistet. Die aktuellsten Informationen sowie Änderungen zu diesem Modell erfahren Sie auf der Hyundai Website unter <https://www.hyundai.com/de/de/modelle/santa-fe.html> oder bei Ihrem Hyundai Vertragspartner.

Die angegebenen Preise sind unverbindliche Preisempfehlungen der Hyundai Motor Deutschland GmbH, zzgl. Überführungskosten. Abbildungen enthalten z.T. aufpreispflichtige Zusatzausstattung.