



COLT

Der moderne Kleinwagen

1978



Der COLT ist zurück, und damit eines der erfolgreichsten Modelle der deutschen Mitsubishi Geschichte. Über 420.000¹ Mal wurde er seit seiner Markteinführung 1978 zum treuen Begleiter. Die bewährte Zuverlässigkeit und das hervorragende Preis-Leistungs-Verhältnis treffen in der siebten Generation nun auf ein völlig neues Gewand.



WILLKOMMEN

ZURÜCK



	Kombinierte Werte**		
BASIS 1.0	5,3 l/100 km Benzin	119 g/km CO ₂ -Emission	D CO ₂ -Klasse
PLUS 1.0	5,4 l/100 km Benzin	121 g/km CO ₂ -Emission	D CO ₂ -Klasse
PLUS 1.0 Turbo	5,2 l/100 km Benzin	118 g/km CO ₂ -Emission	D CO ₂ -Klasse
TOP 1.0 Turbo	5,3 l/100 km Benzin	119 g/km CO ₂ -Emission	D CO ₂ -Klasse
PLUS Hybrid	4,2 l/100 km Benzin	96 g/km CO ₂ -Emission	C CO ₂ -Klasse
TOP Hybrid	4,3 l/100 km Benzin	97 g/km CO ₂ -Emission	C CO ₂ -Klasse

* 5 Jahre Herstellergarantie bis 100.000 km bzw. 8 Jahre Herstellergarantie auf die Fahrbatterie bis 160.000 km, Details unter mitsubishi-motors.de/herstellergarantie ** Details siehe Rückseite



Der COLT hat dabei alles, was man sich von einem modernen guten Kleinwagen wünscht, und zwar serienmäßig. Freuen Sie sich aufw smarte Assistenzsysteme, eine umfangreiche Komfortausstattung, 5 Jahre Herstellergarantie* sowie 8 Jahre Fahrbatteriegarantie* für den Hybrid. Die Mitsubishi typische Verarbeitungsqualität und Zuverlässigkeit ist bei ihm selbstverständlich. Steigen Sie ein und genießen Sie kompakte Abmessungen wie gemacht für die Stadt.

▶ **SERIENMÄSSIG
MODERN**








Große Klasse, der Kleine

Der COLT verbindet die kompakten Abmessungen eines Kleinwagens mit einem modernen, dynamischen Auftritt. Im Kühlergrill springt das ikonische Drei-Diamanten-Logo ins Auge, die markanten LED-Scheinwerfer sorgen für eine einzigartige Lichtsignatur und die hinteren Türgriffe sind nahezu unsichtbar in den Türrahmen integriert. Abhängig von der Ausstattungsvariante setzen schwarz glänzende Designdetails an Außenspiegeln¹, Dachspoiler² oder Stoßfängern¹ zusätzliche, dezente Akzente.



Großartig, dieses Ambiente

Per Smart-Key-System¹ lässt sich der COLT komfortabel öffnen und schließen. Er begrüßt Sie direkt mit seinem modern designten Cockpit, mit hohem Sitzkomfort und ausreichend Kopf- wie Beinfreiheit auf allen Plätzen. Auffällig: Der Innenraum besticht mit unterschiedlichen Designs. Je nach Ausstattungsvariante sind Sitze und die dazu passenden Dekorelemente im Cockpit haptisch und farblich aufeinander abgestimmt. Die zahlreichen Komfortdetails des COLT, wie die leistungsstarke Klimaautomatik¹, unterstützen Sie dabei, entspannt ans Ziel zu kommen.



Polster

Stoff
Schwarz/Grau
(BASIS)

Stoff
Hellgrau/Schwarz
(PLUS)

Stoff in Kombination
mit hochwertiger
Ledernachbildung
Grau/Schwarz
(TOP)

Dekor

Dunkelgrau
(BASIS)

Hellgrau,
meliert
(PLUS)

Dunkelgrau,
gemustert
(TOP)



Sitz- und Lenkradheizung

Der COLT erwärmt nicht nur das Herz. Denn die Sitzheizung¹ garantiert höchst angenehmen Sitzkomfort selbst während der kalten Jahreszeit. Auf dicke Winterjacken können Sie während der Fahrt also getrost verzichten. Und auch dank des beheizbaren Lenkrads¹ sind Minusgrade kein Problem.



Ein smarter Innenraum

Der Innenraum ist perfekt auf moderne Bedürfnisse zugeschnitten, mit innovativen und smarten Lösungen. Streamen Sie beispielsweise Ihre Lieblingsmusik, navigieren Sie per Smartphone oder greifen Sie auf Ihre Kontakte zu – dank modernem Infotainment-System mit kabelloser Smartphone-Anbindung. Mit Apple CarPlay¹ können Sie Ihr iPhone¹ auf intelligente und sichere Weise im Auto nutzen, denn die Benutzeroberfläche ist genau dafür gestaltet und kann mit Siri¹ ganz einfach per Sprachsteuerung bedient werden. Über Android Auto™,² lässt sich auch Ihr Android™,² Smartphone kabellos verbinden und mit Google Assistant steuern. So haben Sie die meisten Apps und Funktionen Ihres Smartphones direkt auf dem Screen im Auto.




Bild zeigt Apple CarPlay. Die Nutzung von Apple CarPlay und Android Auto™ verbraucht Datenvolumen und kann daher zusätzliche Kosten verursachen. Im Ausland können zudem Roaming-Gebühren anfallen.

1 | Apple CarPlay, Apple Karten, Apple Music, iPhone und Siri sind in den USA und weiteren Ländern eingetragene Marken der Apple Inc. Weitere Informationen zu Apple CarPlay und zur App-Kompatibilität finden Sie auf apple.com/de/ios/carplay **2** | Google, Android und Android Auto™ sind Marken von Google LLC. Um Android Auto™ drahtlos auf Ihrem Fahrzeugdisplay zu nutzen, benötigen Sie ein kompatibles Android 11.0+ Smartphone mit einem aktiven Datentarif. Weitere Informationen zu Android Auto™ und zur App-Kompatibilität finden Sie auf android.com/auto/ **3** | Serienmäßig für TOP **4** | Serienmäßig ab PLUS



Bose® Premium Sound-System

Für Musikliebhaber gemacht: Das Bose® Premium Sound-System³ mit seinen 9 Lautsprechern inkl. kraftvollem Subwoofer sorgt für einen beeindruckenden Klang.



Ambientebeleuchtung

Mit der Ambientebeleuchtung³ erstrahlt der COLT ganz individuell. Wählen Sie Ihre Lieblingsfarbe sowie deren Intensität über den Touchscreen in der Mittelkonsole.



Induktive Ladeschale

Akku leer? Kein Problem. Wenn Sie ein Smartphone haben, das kabelloses Laden unterstützt, können Sie es mithilfe der Ladeschale⁴ in der Mittelkonsole einfach aufladen.

A red Opel Corsa is parked on a city street. The car is positioned on the right side of the frame, partially obscured by a white text box. The background shows a brick building, trees, and a sidewalk. The car is a three-door hatchback with alloy wheels. The text box is white with black text and is centered in the upper half of the image.

Einparkhilfe¹ vorn und hinten

Klein, wendig und dazu noch bestens abgesichert. Die jeweils vier Ultraschallsensoren im vorderen und hinteren Stoßfänger erleichtern Ihnen das Parken und Rangieren, indem sie den Abstand zwischen dem Fahrzeug und möglichen Hindernissen messen. Kommen Sie einem Hindernis zu nah, werden Sie rechtzeitig akustisch gewarnt.

Parken kann er meisterhaft

Parken kann natürlich jeder. Mit dem COLT aber noch viel besser. Dafür sorgen zuverlässig die Einparkhilfe¹ vorn und hinten, die Rückfahrkamera¹ oder die 360-Grad-Umgebungskameras². Der moderne halbautomatische Parkassistent^{2,3} übernimmt sogar den Lenkvorgang beim Einparken. Und beim Verlassen von Parklücken hilft der innovative Ausparkassistent^{2,3}.

Ausparkassistent

Beim Verlassen von Parklücken hilft der Ausparkassistent^{2,3}. Er nutzt die gleiche Sensorik wie der Totwinkelassistent (s. Seite 30/31) und warnt Sie beim Rückwärtsausparken aus Querparklücken optisch und akustisch vor kreuzenden Fahrzeugen.



360-Grad-Umgebungskameras

Noch sicherer parken Sie dank der Rückfahrkamera inkl. 360-Grad-Umgebungskameras². Auf dem Bildschirm in der Mittelkonsole wird Ihnen die komplette Umgebung des Fahrzeugs angezeigt. Auch die Darstellung des Fahrzeugs aus der Vogelperspektive ist möglich.



Parkassistent

Der halbautomatische Parkassistent^{2,3} unterstützt Sie beim Parkvorgang, indem er zunächst die Umgebung nach möglichen Parklücken absucht und bei erkannter Parklücke und eingelegtem Gang den Lenkvorgang übernimmt. Anweisungen zum Parken werden dabei auf dem Display angezeigt. Sie müssen dann lediglich Gas- und Bremspedal betätigen.



SERIENMÄSSIG

EFFIZIENT



Immer der passende Antrieb

Der COLT wird Sie mit seiner Antriebsvielfalt begeistern, denn Ihnen stehen drei moderne Varianten zur Verfügung. Alle zeichnen sich durch niedrigen Verbrauch und hohe Alltagstauglichkeit aus. Der leichte 1.0-l-Dreizylinder-Benzinmotor¹ mit 5-Gang-Schaltgetriebe bildet den Einstieg in die Motorenpalette. Er entwickelt eine maximale Leistung von 49 kW (67 PS). Mit dem agilen 1.0-l-Dreizylinder-Turbo-Benzinmotor² mit maximaler Leistung von 67 kW (91 PS) und 6-Gang-Schaltgetriebe sind Sie deutlich dynamischer unterwegs. Oder entdecken Sie den besonders effizienten Hybrid² mit Multi-Mode-Automatik. Er verfügt über eine maximale Systemleistung von 105 kW (143 PS) (1.6 Benziner 69 kW (94 PS) + Elektromotor 36 kW (49 PS)).

Multi-Sense

Multi-Sense³ ermöglicht Ihnen, aus mehreren Fahrprofilen zu wählen und den COLT ganz Ihrem Fahrverhalten entsprechend anzupassen. Dabei stehen Ihnen die Modi ECO, SPORT und MY SENSE zur Auswahl. ECO sorgt für die effizienteste Art zu fahren. Bei SPORT wird das Ansprechverhalten von Motor, Getriebe und Lenkung für maximalen Fahrspaß angepasst. Mit MY SENSE sind weitere Einstellungen personalisierbar, z. B. das Lenkverhalten oder der Stil der Instrumententafel. Zudem lässt sich die Ambientebeleuchtung für den Innenraum mit insgesamt 8 Farben individuell einstellen.





- 1 | Erhältlich für BASIS und PLUS
- 2 | Erhältlich für PLUS und TOP
- 3 | Serienmäßig für TOP

Varianten



BASIS

Benziner

1.0 Benziner 49 kW (67 PS) 5-Gang

U.a. mit: 6 Lautsprechern, 15" Stahlfelgen, aktivem Spurhalteassistenten, Auffahrwarnsystem inkl. Fußgänger-/Fahrradfahrererkennung und Notbremsassistent, Außenspiegeln elektrisch einstell- und beheizbar, Bluetooth®-Schnittstelle mit Freisprecheinrichtung, digitalem Radioempfang (DAB+), digitaler Instrumentierung mit 7" Farbdisplay, Fahrersitz höhenverstellbar, Infotainment-System inkl. kabelloser Smartphone-Anbindung und 7" Touchscreen, Klimaanlage, LED-Rückleuchten, LED-Scheinwerfern, Lichtsensor, Multifunktionslenkrad, Regensensor, Scheibenheber vorn elektrisch, Stoffsitzen in Schwarz/Grau, Tempoautomatik mit Geschwindigkeitsbegrenzer, Verkehrszeichenerkennung, Zentralverriegelung mit Funkfernbedienung



PLUS

Benziner

1.0 Benziner 49 kW (67 PS) 5-Gang

Turbo-Benziner

1.0 Turbo-Benziner 67 kW (91 PS) 6-Gang

Hybrid

1.6 Benziner 69 kW (94 PS), Elektromotor 36 kW (49 PS), Systemleistung 105 kW (143 PS)

Zusätzlich zu BASIS u.a. mit: 16" Leichtmetallfelgen, Ablagefach für Smartphones mit kabelloser Ladefunktion (induktiv), Außenspiegeln elektrisch anklappbar, Außenspiegeln in Onyx-Schwarz Metallic, doppeltem Laderaumboden¹, Einparkhilfe vorn und hinten, Klimaautomatik, Lederlenkrad² beheizbar, LED-Innenraumbeleuchtung vorn, LED-Tagfahrlicht im Stoßfänger integriert, Rückfahrkamera, Scheiben ab der B-Säule stark abgedunkelt (Privacy Glass), Scheibenheber hinten elektrisch, Sitzheizung vorn, Smart-Key-System inkl. Start-Stopp-Knopf, Stoffsitzen in Hellgrau/Schwarz, Stoßfänger-Blende vorn in Schwarz glänzend, Türgriffen in Wagenfarbe



TOP

Turbo-Benziner

1.0 Turbo-Benziner 67 kW (91 PS) 6-Gang

Hybrid

1.6 Benziner 69 kW (94 PS), Elektromotor 36 kW (49 PS), Systemleistung 105 kW (143 PS)

Zusätzlich zu PLUS u.a. mit: 3D-Navigationssystem inkl. 9,3" Touchscreen, 17" Leichtmetallfelgen, 360-Grad-Umgebungs-kameras, adaptiver Tempoautomatik, Ausparkassistent, Beifahrersitz höhenverstellbar, Bose® Premium Sound-System, Dachantenne in Haifisch-Optik, Dachspoiler in Onyx-Schwarz Metallic, digitaler Instrumentierung mit 10,25" Farbdisplay, Fenstern mit Zierleiste in Silber/Chrom, Fernlichtassistent, Innenspiegel automatisch abblendend, LED-Innenraumbeleuchtung hinten, LED-Rückleuchten im C-Design, Mittelarmlehne vorn, Multi-Sense (Fahrprofilwahl inkl. Ambientebeleuchtung), Parkassistent, Stoff-/Kunstledersitzen in Grau/Schwarz, Totwinkelassistent

1 | Nicht für Hybrid

2 | Leder in Kombination mit hochwertiger Ledernachbildung

Farben



Antarktis-Weiß



Royal-Blau Metallic



Aurora-Rot Metallic



Achat-Grau Metallic



Onyx-Schwarz Metallic

Metallic-Lackierungen optional gegen Aufpreis verfügbar.
Die abgebildeten Karosseriefarben können Unterschiede zu den Originalfarben aufweisen.



Apple CarPlay, Apple Karten und Apple Music sind in den USA und weiteren Ländern eingetragene Marken der Apple Inc. Weitere Informationen zu Apple CarPlay und zur App-Kompatibilität finden Sie unter apple.com/de/ios/carplay



BASIS



PLUS



TOP



▶ **SERIENMÄSSIG**

ZUVERLÄSSIG





Ganz sicher nur ein kleiner Auszug ...

Notruffunktion (eCall)

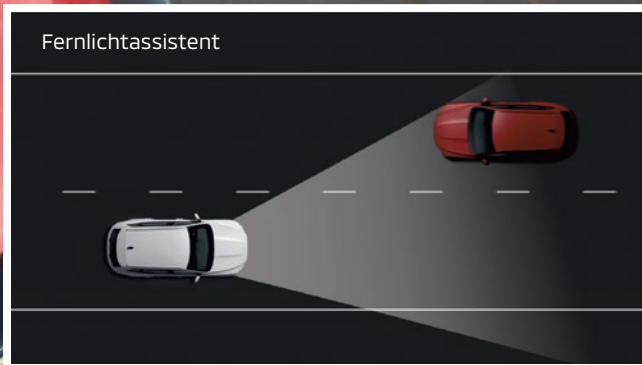
Bei einem Unfall zählt jede Minute. Mit der gesetzlich vorgeschriebenen Notruffunktion (eCall) wird über das Fahrzeug automatisch der Notruf verständigt. Das System überträgt gleichzeitig die Standortdaten zur nächstgelegenen Leitstelle. Der eCall lässt sich auch manuell per Knopfdruck auslösen, z.B. bei einem medizinischen Notfall.



Automatisch abblendender Innenspiegel

Ist der Lichteinfall von hinten größer als von vorn, dunkelt sich der Innenspiegel entsprechend selbsttätig¹ ab. So wird eine Blendung durch den nachfolgenden Verkehr verhindert. Außerdem können die Hände am Lenkrad bleiben, was die Sicherheit zusätzlich erhöht.

Fernlichtassistent

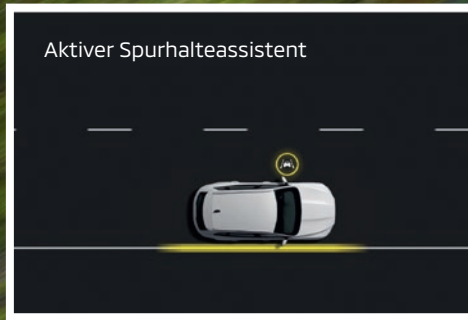


Fernlichtassistent

Entgegenkommende Fahrzeuge werden vom zuverlässigen Fernlichtassistenten¹ rechtzeitig erkannt. Um den Fahrer nicht zu blenden, schaltet der Fernlichtassistent automatisch auf das Abblendlicht. Das Fernlicht wird – sobald wieder gefahrlos möglich – automatisch wieder aktiviert.

LED-Scheinwerfer

Perfekt für mehr Licht und bessere Sicht: Die leistungsstarken und langlebigen LED-Scheinwerfer leuchten den Bereich vor dem Fahrzeug in einem Farbspektrum aus, das dem Tageslicht ähnelt. Das macht gerade Nachtfahrten besonders angenehm und sicher.



Aktiver Spurhalteassistent

Der COLT hält, was er verspricht, genau wie der zuverlässige Spurhalteassistent¹. Droht der COLT von der Fahrspur abzukommen bzw. wird die durchgezogene oder gestrichelte Linie berührt, lenkt das System bei Geschwindigkeiten zwischen 70 und 160 km/h leicht gegen und bringt das Fahrzeug zurück auf die Spur.

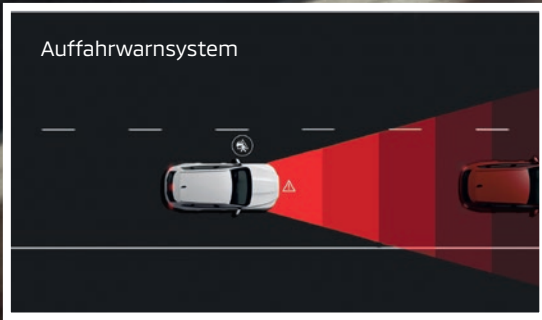


Verkehrszeichenerkennung

Der COLT erkennt Verkehrsschilder¹ wie z.B. Geschwindigkeitsbegrenzungen über die Frontkamera und zeigt diese im Display an.




... seiner großen Ausstattung



Auffahrwarnsystem mit Notbremsassistent
Hindernisse vor dem Fahrzeug erkennen und bei Bedarf selbstständig den Bremsvorgang aktivieren – das übernimmt das Auffahrwarnsystem¹. Bei niedrigen Geschwindigkeiten bringt das System das Fahrzeug zum Stehen, bei schnellerem Fahren wird die Geschwindigkeit gebremst.



Fußgänger- und Fahrradfahrererkennung
Sie ist ein Bestandteil des Auffahrwarnsystems¹ und registriert, wenn ein Fußgänger oder Fahrradfahrer unvermittelt auf die Fahrbahn läuft bzw. fährt. Das System gibt ein Signal ab und führt automatisch eine Notbremsung durch, sofern der Fahrer nicht schnell genug bremst.



Adaptive Tempomat
Das Tempo im COLT bestimmen Sie: Ihr Fahrzeug hält dank adaptiver Tempomat^{1,2} eine zuvor eingestellte Geschwindigkeit ein. Im Falle von vorausfahrenden Fahrzeugen wird durch selbsttätiges Bremsen und Beschleunigen zudem automatisch ein von Ihnen vordefinierter Sicherheitsabstand eingehalten.



Totwinkelassistent
Sobald ein anderes Fahrzeug im toten Winkel erscheint, warnt Sie der COLT mit einem Leuchtsignal im Außenspiegel. So macht der Totwinkelassistent^{1,2} den Spurwechsel zu einer ganz sicheren Sache.

SERVICE VERSPRECHEN



Mit einem Mitsubishi setzen Sie auf höchste Qualität, von der wir absolut überzeugt sind. So sehr, dass wir Ihnen ein Serviceversprechen geben können, das besonders viele Garantien und Services umfasst. So sind Ihr Fahrzeug und alle Zubehörteile, Reifen und Räder umfassend geschützt. Was auch passiert, Sie haben immer den richtigen Ansprechpartner. Über 2.000 autorisierte Mitsubishi Handels- und Servicepartner in ganz Europa helfen Ihnen gern weiter – also auch dann, wenn Sie gerade einmal im europäischen Ausland unterwegs sind. Sie erfüllen Ihre Ansprüche und Erwartungen rund um das Thema Service schnell und kompetent und sind erst dann zufrieden, wenn auch Sie es sind.



Herstellergarantie*

Seit vielen Jahren sind die Fahrzeuge von MITSUBISHI MOTORS für ihre Fertigung unter hohen Qualitätsansprüchen und ihre Langlebigkeit bekannt. Da wir diesen Vorteil an Sie weitergeben möchten, verfügen alle Neuwagen von MITSUBISHI MOTORS in Deutschland standardmäßig über 5 Jahre Herstellergarantie* bis 100.000 km, außerdem über 8 Jahre Herstellergarantie auf die Fahrbatterie* bei Hybriden und Plug-in Hybriden.



Anschlussgarantie – 8 Jahre abgesichert¹

Mit der optionalen Anschlussgarantie können Sie sich gegen die Kosten von unerwarteten Reparaturen an den wichtigsten Bauteilen des Fahrzeugs nach Ablauf der 5 Jahre Herstellergarantie* absichern. Dabei werden Lohnkosten für eine Reparatur abgedeckter defekter Bauteile immer zu 100 % erstattet, die Materialkostenübernahme für solche Bauteile ist abhängig von der Gesamtleistung. Die Anschlussgarantie können Sie innerhalb der Laufzeit der Herstellergarantie abschließen. Und wenn Sie dies innerhalb von 3 Monaten nach Erstzulassung Ihres Fahrzeugs tun, erhalten Sie 3 Jahre zum Preis von einem.



5 Jahre Mobilitätsgarantie

Wir fühlen uns Ihrer Mobilität verpflichtet und setzen dabei großes Vertrauen in die Zuverlässigkeit unserer Fahrzeuge. Mit der kostenlosen Mobilitätsgarantie², die Sie im Zuge der 5 Jahre Herstellergarantie* erhalten, ist Ihre Mobilität in Deutschland und in über 40 europäischen Staaten gewährleistet. Dafür sorgt die Mobilitäts-Hotline, die 24 Stunden am Tag, 7 Tage die Woche für Sie erreichbar ist.



5 Jahre Originalzubehör-/Zubehör-/Zubehörrifengarantie

Damit Ihr Zubehör genauso langlebig und zuverlässig ist wie Ihr Mitsubishi selbst, unterliegt es strengen Qualitätsnormen und ist speziell für Mitsubishi Fahrzeuge konzipiert. Deshalb gewähren wir Ihnen eine 5 Jahre Garantie auf Originalzubehör³ und von uns geprüftes Zubehör³ bei Neufahrzeugkauf für das Extra an Sicherheit. Das gilt auch für Komplettträder und Reifen, denn manchen Situationen sind auch die besten Reifen nicht gewachsen. Beim Neukauf eines Mitsubishi Kompletttrades oder Reifens bekommen Sie deshalb unsere zuverlässige Zubehörrifengarantie⁴ von 5 Jahren bei allen teilnehmenden Mitsubishi Händlern kostenlos dazu.



12 Jahre Durchrostungsgarantie

Dank hochwertigem werkseitigem Korrosionsschutz erhalten Sie eine Garantie gegen Durchrostung⁵ der Karosserie von innen nach außen von 12 Jahren – ohne Kilometerbegrenzung. Erforderlich hierfür ist die Einhaltung der jährlichen Karosseriekontrollen nach Herstellervorgabe. Weitere Informationen und Bedingungen zu der Durchrostungsgarantie finden Sie auch im Serviceheft des Fahrzeuges, bei Fragen wenden Sie sich vertrauensvoll an Ihren Mitsubishi Partner.



Nimm Acht

3 Jahre Anschlussgarantie¹ abschließen
und insgesamt 8 Jahre abgesichert¹ sein.



Professioneller Kundenservice und kostenlose Dialogannahme im Rahmen der Wartung

Selbst Neufahrzeuge brauchen regelmäßige Wartung und Pflege. Nicht nur für Ihre störungsfreie Mobilität, sondern auch im Hinblick auf Ihre Sicherheit und auf die Ihrer Mitfahrer. Die erzielen wir durch fachkundige Mitarbeiter, modernste Geräte zur Fahrzeugdiagnose und den Einsatz hochwertiger Original-Ersatzteile. Wir bieten Ihnen an, Ihr Fahrzeug im Rahmen der Wartung⁶ kostenlos gemeinsam mit Ihrem Mitsubishi Serviceberater in Augenschein zu nehmen. Sie verschaffen sich zusammen einen Überblick über den aktuellen Zustand Ihres Fahrzeugs und besprechen diesen nachvollziehbar und transparent.



Langzeitmobilitätsgarantie

Nach Ablauf der 5 Jahre Herstellergarantie* erhalten Sie für Mitsubishi Fahrzeuge, nach erfolgreicher Wartung durch Ihren Mitsubishi Servicepartner, die kostenlose Langzeitmobilitätsgarantie⁷. Diese verlängert sich von Wartung zu Wartung bei Ihrem Mitsubishi Servicepartner jährlich bis zu einem Fahrzeugalter von 20 Jahren.



Finanzierung oder Leasing

Als Mitsubishi Kunde verdienen Sie natürlich auch Finanzdienstleistungen in Mitsubishi Qualität: Finanzierungen oder Leasingangebote der MKG Bank, Zweigniederlassung der MCE Bank GmbH, 65439 Flörsheim, die ganz auf Ihre Bedürfnisse abgestimmt sind, mit attraktiven Konditionen und unkomplizierter Vertragsabwicklung.

* 5 Jahre Herstellergarantie bis 100.000 km bzw. 8 Jahre Herstellergarantie auf die Fahrbatterie bis 160.000 km, Details unter mitsubishi-motors.de/herstellergarantie

1 | 5 Jahre Herstellergarantie* plus 3 Jahre Anschlussgarantie als Reparaturkostenversicherung für wesentliche Bauteile mit nach km-Leistung gestaffelter Materialkostenbeteiligung gemäß näheren Bedingungen der CG Car-Garantie Versicherungs-Aktiengesellschaft, Gündlinger Straße 12, 79111 Freiburg. Gültig ab 01.01.2023 bei Kauf eines Neufahrzeugs, bis 3 Monate nach Erstzulassung, nur bei Mitsubishi Handelspartnern als Vermittler. Freibleibendes Sonderangebot mit begrenzter Verfügbarkeit. Details/Bedingungen unter mitsubishi-motors.de/nimm-acht

2 | Details unter mitsubishi-motors.de/mobilitaetsgarantie

3 | Details unter mitsubishi-motors.de/zubehoergarantie

4 | Details unter mitsubishi-motors.de/zubehoerreifengarantie

5 | Details unter mitsubishi-motors.de/durchrostungsgarantie

6 | Details unter mitsubishi-motors.de/dialogannahme

7 | Details unter mitsubishi-motors.de/langzeitmobilitaetsgarantie

▶ SERIENMÄSSIG MITSUBISHI



In unserer Modellpalette finden Sie Autos für nahezu jede Anforderung. Besonders für den urbanen Raum geeignet ist beispielsweise der **Space Star**. Unser City-Flitzer ist zwar der Kleinste in unserer Modellpalette, aber bereits ein ganz Großer und umfangreich ausgestattet. Der praktische 5-Türer begeistert natürlich wie alle Mitsubishi Modelle zudem mit seiner 5 Jahre Herstellergarantie*.

Eine Spur größer ist der **COLT**. Wir sagen „Willkommen zurück“ zu einer echten Ikone. Über 420.000¹ Mal ist der COLT in seiner langen Mitsubishi Geschichte in Deutschland verkauft worden. Nun ist er in völlig neuem Gewand wieder da und hat dabei alles, was man von einem modernen guten Kleinwagen erwartet, und zwar serienmäßig.

Space Star Energieverbrauch 4,9–5,5 l/100 km Benzin; CO₂-Emission 112–125 g/km; CO₂-Klasse C–D; kombinierte Werte.
Eclipse Cross Plug-in Hybrid 4WD 2.4 Energieverbrauch 17,5 kWh/100 km Strom & 2,0 l/100 km Benzin; CO₂-Emission 46 g/km; CO₂-Klasse B; gewichtet kombinierte Werte. Bei entladener Batterie: Energieverbrauch 7,3 l/100 km Benzin; CO₂-Klasse F; kombinierte Werte.** **Outlander:** Für dieses Modell liegen noch keine verbindlichen WLTP-Werte vor.



Weiter geht es mit dem **ASX**. Er ist der kompakte SUV und vereint die typischen SUV-Eigenschaften mit selbstbewusstem Design, effizienten Motorisierungen und moderner Ausstattung.

Abschließend: der **Eclipse Cross Plug-in Hybrid**. Das derzeit größte Modell unserer Modellpalette ist Hybrid, Coupé und SUV in einem. Mit ihm fahren Sie dynamisch, elegant und entspannt an Ihr Ziel. Sein Design ist unverwechselbar, seine Ausstattung umfangreich.

Aber wenn Sie es noch eine Spur größer bevorzugen, dann freuen Sie sich auf die Rückkehr unseres Flaggschiffs. Denn 2024 kommt der neue **Outlander** in die deutschen Autohäuser.

Besuchen Sie doch mal Ihren Händler und erleben Sie Ihr Wunschmodell vor Ort.



Schwenkbare Anhängerkupplung

Mit der schwenkbaren Ausführung der Anhängerkupplung inkl. 13-poligem Elektro-Satz erweitern Sie spielend leicht die Transportkapazität Ihres Fahrzeugs. Stützlast: 63 kg, Anhängelast: 900 kg.



Einstiegsleisten-Set mit beleuchtetem COLT Logo

Das unverwechselbare 2-teilige Set in Schwarz lädt Fahrer und Beifahrer mit dem weiß beleuchteten „COLT“-Schriftzug stilsicher zum Einsteigen ein.

Fahrrad-Heckträger

Wie wäre es mit einer Fahrradtour mit Ihrem COLT? In Kombination mit einer Anhängerkupplung ist nichts leichter als das. Dank abklappbarem Fahrrad-Heckträger behalten Sie auch Zugriff zum Kofferraum.



ZUBEHÖR



Dachgrundträger und Dachbox

Der zuverlässige Dachgrundträger ist die Basis für noch mehr Flexibilität, z.B. in Kombination mit einer Dachbox (in unterschiedlichen Größen erhältlich). Schaffen Sie so ganz einfach zusätzliches Ladevolumen für Ihren nächsten Urlaub.



Lautsprecher-Set

Das Lautsprecher-Set Focal Music sorgt in Ihrem COLT für perfekten Klang. Freuen Sie sich auf echten Musikgenuss bei allen Fahrten. In der Version 4.1 Premium mit 4 Lautsprechern vorn sowie einem Subwoofer. In der Version 6.1 Premium zusätzlich mit 2 Koaxial-Lautsprechern hinten.



Laderaum-Wendematte

Die beidseitig nutzbare Laderaummatte kommt mit COLT Logo und schützt Ihren Laderaum. Eine Seite ist in schicker Veloursqualität, die Rückseite ist ganz praktisch wasserbeständig gehalten. Für alle COLT ohne doppelten Laderaumboden.



Stylingblende für die Heckklappe

Ein weiteres Detail, das Ihrem COLT gut steht. Mit der schwarzen Stylingblende wird die Heckklappe noch einmal mehr zum optischen Hingucker.



Noch schöner als lesen:



mitsubishi-motors.de/probefahrt/colt



Die Qualität und die Zuverlässigkeit unserer Fahrzeuge ermöglichen Ihnen lange Freude mit Ihrem neuen Mitsubishi. Für den Fall, dass doch mal etwas passiert, verfügen alle Neuwagen von MITSUBISHI MOTORS in Europa über eine 5 Jahre Herstellergarantie bzw. 8 Jahre Herstellergarantie auf die Fahrbatterie*. Sollten doch einmal Probleme mit Ihrem Fahrzeug auftreten, kümmern wir uns darum – schnell, unkompliziert, zuverlässig. Details unter mitsubishi-motors.de/herstellergarantie

Durch den europaweiten Vertrieb unserer Fahrzeuge können sich Ausstattungsdetails länderspezifisch unterscheiden. Die Abbildungen in diesem Prospekt zeigen teilweise Ausstattungsmerkmale/-kombinationen oder Zubehörteile, die in Deutschland nicht verfügbar oder nur gegen Aufpreis lieferbar sind.

Die Angaben und Abbildungen in diesem Prospekt sind unverbindlich und stellen nur eine annähernde Beschreibung dar. MITSUBISHI MOTORS und MMD Automobile GmbH behalten sich Änderungen des Liefergegenstandes gegenüber den Angaben und Abbildungen in diesem Prospekt vor, z.B. im Hinblick auf technische Daten, Ausstattungen, Material und äußeres Erscheinungsbild, sofern die jeweilige Änderung für den Kunden zumutbar und eine damit verbundene Minderung des Wertes oder der Gebrauchstauglichkeit des Liefergegenstandes nicht erheblich ist. Farbabweichungen sind drucktechnisch bedingt. Druckfehler, Irrtümer und Änderungen vorbehalten. Für weitere Informationen stehen Ihnen die Mitsubishi Handelspartner gern zur Verfügung.

COLT BASIS 1.0 49 kW (67 PS) 5-Gang Energieverbrauch 5,3 l/100 km Benzin; CO₂-Emission 119 g/km; CO₂-Klasse D; **COLT PLUS 1.0 49 kW (67 PS) 5-Gang** Energieverbrauch 5,4 l/100 km Benzin; CO₂-Emission 121 g/km; CO₂-Klasse D; **COLT PLUS 1.0 Turbo 67 kW (91 PS) 6-Gang** Energieverbrauch 5,2 l/100 km Benzin; CO₂-Emission 118 g/km; CO₂-Klasse D; **COLT TOP 1.0 Turbo 67 kW (91 PS) 6-Gang** Energieverbrauch 5,3 l/100 km Benzin; CO₂-Emission 119 g/km; CO₂-Klasse D; **COLT Hybrid PLUS 1.6 69 kW (94 PS), Elektromotor 36 kW (49 PS), Systemleistung 105 kW (143 PS)** Energieverbrauch 4,2 l/100 km Benzin; CO₂-Emission 96 g/km; CO₂-Klasse C; **COLT Hybrid TOP 1.6 69 kW (94 PS), Elektromotor 36 kW (49 PS), Systemleistung 105 kW (143 PS)** Energieverbrauch 4,3 l/100 km Benzin; CO₂-Emission 97 g/km; CO₂-Klasse C; **Space Star** Energieverbrauch 4,9–5,5 l/100 km Benzin; CO₂-Emission 112–125 g/km; CO₂-Klasse C–D; kombinierte Werte. **Eclipse Cross Plug-in Hybrid 4WD 2.4** Energieverbrauch 17,5 kWh/100 km Strom & 2,0 l/100 km Benzin; CO₂-Emission 46 g/km; CO₂-Klasse B; gewichtet kombinierte Werte. Bei entladener Batterie: Energieverbrauch 7,3 l/100 km Benzin; CO₂-Klasse F; kombinierte Werte.**

Nähere Informationen zum EU-Reifenlabel finden Sie unter mitsubishi-motors.de/reifenlabel und bei Ihrem Mitsubishi Partner.

* 5 Jahre Herstellergarantie bis 100.000 km bzw. 8 Jahre Herstellergarantie auf die Fahrbatterie bis 160.000 km, Details unter mitsubishi-motors.de/herstellergarantie

** Die nach PKW-EnVKV angegebenen offiziellen Werte zu Verbrauch und CO₂-Emission sowie ggf. Angaben zur Reichweite wurden nach dem vorgeschriebenen Messverfahren WLTP ermittelt. Die tatsächlichen Werte zum Verbrauch elektrischer Energie/Kraftstoff, ggf. zur Reichweite und den CO₂-Emissionen hängen ab von individueller Fahrweise, Straßen-, Verkehrs- und Wetterbedingungen, Klimaanlageneinsatz etc. **Dies und zusätzliche Ausstattungen sowie Zubehör können zu höheren als den angegebenen Verbrauchs- sowie CO₂-Werten sowie ggf. einer geringeren als der angegebenen elektrischen Reichweite führen.** Gewichtete Werte sind Mittelwerte für Kraftstoff- und Stromverbrauch von extern aufladbaren Hybridelektrofahrzeugen bei durchschnittlichem Nutzungsprofil und täglichem Laden der Batterie.

Ihr Mitsubishi Handelspartner

Veröffentlichung der MMD Automobile GmbH,
Emil-Frey-Straße 2, 61169 Friedberg
mitsubishi-motors.de
Alle Rechte vorbehalten
Mitsubishi Infoline: 0800 2121888
Importeur von MITSUBISHI MOTORS in Deutschland