



COLT

Preise, Ausstattungen
und technische Daten



Die Fakten

hinter dem Lächeln

Varianten und Preise ¹	COLT		
	—	—	Hybrid
	1.0 Benziner	1.0 Turbo-Benziner	1.6 Benziner
	49 kW (67 PS)	67 kW (91 PS)	69 kW (94 PS)
	5-Gang	6-Gang	Multi-Mode
	—	—	Elektromotor 36 kW (49 PS)
	—	—	Systemleistung 105 kW (143 PS)
BASIS	17.590 EUR	—	—
PLUS	19.790 EUR	20.990 EUR	25.990 EUR
Intro Edition	—	22.590 EUR	27.690 EUR
TOP	—	23.990 EUR	28.990 EUR

Preise ¹ Sonderausstattung	COLT			
	BASIS	PLUS	Intro Edition	TOP
Metallic-Lackierung	750 EUR	750 EUR	750 EUR	750 EUR

Preise Anschlussgarantie ²	COLT
1 Jahr	153 EUR
2 Jahre	266 EUR
3 Jahre	Regulär: 406 EUR Nimm-Acht-Angebot: 153 EUR

Nimm-Acht-Angebot: Bei Kauf eines Neufahrzeugs, bis 3 Monate nach Erstzulassung. **Sonderpreis für 3 Jahre Anschlussgarantie als Reparaturkostenversicherung** für wesentliche Bauteile mit nach km-Leistung gestaffelter Materialkostenbeteiligung **nach Ablauf der 5 Jahre Herstellergarantie*** gemäß den näheren Bedingungen der CG Car-Garantie Versicherungs-Aktiengesellschaft, Gündlinger Straße 12, 79111 Freiburg. Gültig ab 01.01.2023, nur bei Mitsubishi Handelspartnern als Vermittler. Freibleibendes Sonderangebot mit begrenzter Verfügbarkeit. Details/Bedingungen unter mitsubishi-motors.de/nimm-acht

* 5 Jahre Herstellergarantie bis 100.000 km bzw. 8 Jahre Herstellergarantie auf die Fahrbatterie bis 160.000 km, Details unter mitsubishi-motors.de/herstellergarantie

1 | Unverbindliche Preisempfehlung der MMD Automobile GmbH, Fahrzeugpreise ab Importlager zuzüglich Überführungskosten. Preis- und Ausstattungsänderungen vorbehalten **2** | Reparaturkostenversicherung gemäß näheren Bedingungen der CG Car-Garantie Versicherungs-Aktiengesellschaft, Gündlinger Straße 12, 79111 Freiburg im Breisgau. Bitte beachten Sie, dass der Versicherungsvertrag nur bei Ihrem Mitsubishi Handelspartner vor Ort abgeschlossen werden kann. **3** | Nur für Hybrid

Ausstattung	COLT			
	BASIS	PLUS	Intro Edition	TOP
Sicherheit				
Adaptive Tempoautomatik (ACC)	–	–	■	■
Airbags: Fahrer- und Beifahrerairbag (Beifahrerairbag deaktivierbar), Kopfairbags vorn und hinten, Seitenairbags vorn	■	■	■	■
Aktiver Spurhalteassistent (LKA)	■	■	■	■
Antiblockiersystem (ABS) mit elektronischer Bremskraftverteilung (EBD)	■	■	■	■
Auffahrwarnsystem inkl. Fußgänger-/Fahrradfahrerererkennung und Notbremsassistent (FCM+)	■	■	■	■
Ausparkassistent (RCTA)	–	–	–	■
Berganfahrhilfe (HSA)	■	■	■	■
Bremsassistent	■	■	■	■
Einparkhilfe vorn und hinten	–	■	■	■
Einschaltautomatik der Warnblinkanlage bei einer Notbremsung	■	■	■	■
Elektronische Stabilitätskontrolle (MASC) und Traktionskontrolle (MATC)	■	■	■	■
Innenspiegel abblendbar	■	■	–	–
Innenspiegel automatisch abblendend	–	–	■	■
ISOFIX-Kindersitzbefestigung Beifahrersitz	■	■	■	■
ISOFIX-Kindersitzbefestigung hinten, äußere Sitzplätze	■	■	■	■
Notruffunktion (eCall)	■	■	■	■
Parkassistent	–	–	–	■
Parkbremse, elektronisch inkl. Auto-Hold-Funktion	–	–	■ ³	■
Reifendruckkontrollsystem	■	■	■	■
Rückfahrkamera mit Hilfslinien	–	■	■	■
Rückfahrkamera inkl. 360-Grad-Umgebungskameras mit dynamischen Hilfslinien	–	–	–	■
Sicherheitsgurte vorn, höhenverstellbar, mit Gurtstraffer und Gurtkraftbegrenzer	■	■	■	■
Sicherheitslenksäule, höhen- und tiefenverstellbar	■	■	■	■
Totwinkelassistent (BSW)	–	–	■	■
Verkehrszeichenerkennung (TSR)	■	■	■	■
Wärmeschutzverglasung, rundum	■	■	■	■




Außenausstattung	BASIS	PLUS	Intro Edition	TOP
15" Stahlfelgen	■	–	–	–
16" Leichtmetallfelgen	–	■	–	–
17" Leichtmetallfelgen	–	–	■	■
Außenspiegel in Schwarz	■	–	–	–
Außenspiegel in Onyx-Schwarz Metallic	–	■	■	■
Dachantenne in Haifisch-Optik	–	–	■	■
Dachspoiler in Wagenfarbe	■	■	–	–
Dachspoiler in Onyx-Schwarz Metallic	–	–	■	■
Fenster mit Zierleiste in Schwarz	■	■	–	–
Fenster mit Zierleiste in Silber/Chrom	–	–	■	■
Frontstoßfänger-Blende in Schwarz	■	–	–	–
Frontstoßfänger-Blende in Schwarz glänzend	–	■	■	■
Kühlergrill in Schwarz glänzend mit Chromeinsatz	■	■	■	■
Scheiben ab B-Säule stark abgedunkelt (Privacy Glass)	–	■	■	■
Seitenschweller mit Zierleiste in Schwarz glänzend	■	■	■	■
Türgriffe in Schwarz	■	–	–	–
Türgriffe in Wagenfarbe	–	■	■	■
Unterfahrschutz hinten in Schwarz	■	■	–	–
Unterfahrschutz hinten in Schwarz glänzend mit Chromstreifen	–	–	■	■

Ausstattung	COLT			
Scheinwerfer/Leuchten	BASIS	PLUS	Intro Edition	TOP
Ambientebeleuchtung	–	–	–	■
Bi-LED-Scheinwerfer	■	■	■	■
Blinkleuchten mit Spurwechsel-Tippfunktion	■	■	■	■
Dritte Bremsleuchte in Dachspoiler	■	■	■	■
Fernlichtassistent	–	–	■	■
Innenraumbeleuchtung	■	–	–	–
LED-Innenraumbeleuchtung, vorn	–	■	■	■
LED-Innenraumbeleuchtung, hinten	–	–	■	■
LED-Rückleuchten	■	■	–	–
LED Rückleuchten im C-Design	–	–	■	■
LED-Tagfahrlicht, im Hauptscheinwerfer integriert	■	–	–	–
LED-Tagfahrlicht, im Stoßfänger integriert	–	■	■	■
Licht-Abschaltautomatik	■	■	■	■
Lichtsensoren	■	■	■	■
Innenausstattung	BASIS	PLUS	Intro Edition	TOP
Cockpitverkleidung mit Soft-Touch-Oberfläche	–	–	■	■
Dachhimmel in Hellgrau	■	■	–	–
Dachhimmel in Dunkelgrau, meliert	–	–	■	■
Dekorelemente in Hellgrau, meliert	–	■	–	–
Dekorelemente in Dunkelgrau, gemustert	–	–	■	■
Doppelter Laderaumboden	–	■ ¹	■ ¹	■ ¹
Gepäckraumabdeckung	■	■	■	■
Lenkrad beheizbar	–	■	■	■
Lenkrad in Leder ²	–	■	■	■
Mittelarmlehne vorn	–	–	■	■
Multi-Sense: Fahrprofilwahl inkl. Ambientebeleuchtung	–	–	–	■
Sonnenblende mit Make-up-Spiegel auf Fahrer- und Beifahrerseite	■	■	■	■
Instrumentierung	BASIS	PLUS	Intro Edition	TOP
Digitale Instrumentierung mit 7" Farbdisplay	■	■	■	–
Digitale Instrumentierung mit 10,25" Farbdisplay	–	–	–	■
Multifunktionslenkrad	■	■	■	■
Elektrische Ausstattung	BASIS	PLUS	Intro Edition	TOP
12-V-Anschluss vorn	■	■	■	■
Außenspiegel elektrisch einstell- und beheizbar	■	–	–	–
Außenspiegel elektrisch einstell-, beheiz- und anklappbar	–	■	■	■
Heckscheibenheizung	■	■	■	■
Regensensor	■	■	■	■
Scheibenheber vorn, elektrisch, mit Einklemmschutz und One-Touch-Funktion	■	■	■	■
Scheibenheber hinten, elektrisch, mit Einklemmschutz und One-Touch-Funktion	–	■	■	■
Smart-Key-System (schlüsselloses Zugangssystem) inkl. Start-Stopp-Knopf	–	■	■	■
Tempoautomatik mit Geschwindigkeitsbegrenzer	■	■	■	■
Zentralverriegelung mit Funkfernbedienung	■	■	■	■

1 | Nicht für Hybrid **2** | Leder in Kombination mit hochwertiger Ledernachbildung **3** | Android Auto™ und andere sind Marken von Google LLC. Um Android Auto™ drahtlos auf Ihrem Fahrzeugdisplay zu nutzen, benötigen Sie ein kompatibles Android Smartphone mit einem aktiven Datentarif. Weitere Informationen zu Android Auto™ und zur App-Kompatibilität finden Sie unter android.com/auto **4** | Apple CarPlay ist eine in den USA und weiteren Ländern eingetragene Marke der Apple Inc. Weitere Informationen zu Apple CarPlay und zur App-Kompatibilität finden Sie unter apple.com/de/ios/carplay

Ausstattung	COLT			
	BASIS	PLUS	Intro Edition	TOP
Klimatisierung/Audio- und Kommunikationssysteme				
3D-Navigationssystem mit Smartphone-Anbindung, unterstützt Android Auto™,3 und Apple CarPlay ⁴ (kabellos), 9,3" Touchscreen und Radio	–	–	■	■
Ablagefach für Smartphones mit kabelloser Ladefunktion (induktiv)	–	■	■	■
Audiosystem mit Radio	■	–	–	–
Bluetooth®-Audioschnittstelle	■	■	■	■
Bluetooth®-Schnittstelle mit Freisprecheinrichtung	■	■	■	■
Bose® Premium Sound-System mit 9 Lautsprecher inkl. Subwoofer	–	–	–	■
Cinch-Eingang (AUX-In)	–	■	■	■
Digitaler Radioempfang (DAB+)	■	■	■	■
Gebläse mit Umluftschaltung	■	■	■	■
Infotainment-System mit Smartphone-Anbindung, unterstützt Android Auto™,3 und Apple CarPlay ⁴ (kabellos), 7" Touchscreen und Radio	–	■	–	–
Klimaanlage	■	–	–	–
Klimaautomatik	–	■	■	■
Lautsprecher (Anzahl)	4	6	6	9
USB-Schnittstellen vorn (Anzahl)	1	2	2	2
Sitze				
Beifahrersitz höhenverstellbar	–	–	■	■
Fahrersitz höhenverstellbar	■	■	■	■
Kopfstützen vorn und hinten, höhenverstellbar	■	■	■	■
Rücksitzlehne im Verhältnis 60:40 geteilt umklappbar	■	■	■	■
Sitzheizung vorn, 2-stufig	–	■	■	■
Sitzplätze (Anzahl)	5	5	5	5
Sitzbezüge Stoff, schwarz/grau	■	–	–	–
Sitzbezüge Stoff, hellgrau/schwarz	–	■	–	–
Sitzbezüge Stoff/Kunstleder, grau/schwarz	–	–	■	■

Abmessungen COLT (in mm)



Technik	COLT		
	BASIS/PLUS	PLUS/Intro Edition/TOP	PLUS/Intro Edition/TOP
	1.0 Benziner	1.0 Turbo-Benziner	Hybrid 1.6 Benziner
	5-Gang-Schaltgetriebe	6-Gang-Schaltgetriebe	Multi-Mode-Automatik
Benzinmotor			
Anzahl Zylinder (Ventile)	3 (12)	3 (12)	4 (16)
Typ	DOHC	DOHC, Turbolader	DOHC
Einbaulage	quer		
Hubraum (cm ³)	999	999	1.598
Bohrung x Hub (mm)	71,0 x 84,1	72,2 x 81,3	78,0 x 83,6
Verdichtung	10,5:1	9,5:1	10,8:1
Max. Leistung kW (PS)	49 (67)	67 (91)	69 (94)
Drehzahl bei max. Leistung bei min ⁻¹	6.250	4.500 – 5.000	5.600
Max. Drehmoment (Nm)	95	160	148
Drehzahl bei max. Drehmoment bei min ⁻¹	3.600	2.000 – 3.750	3.200 – 3.600
Einspritzsystem	Multi-Point-Injection (MPI)		
Partikelfilter	■		
Automatisches Start-Stopp-System (AS&G)	■		
Elektromotor			
Typ	–	–	Permanentmagnatisierter Synchronmotor
Max. Leistung kW (PS)	–	–	36 (49)
Fahrbatterie:			
Typ	–	–	Lithium-Ionen
Energiespeicher (kWh)	–	–	1,2
Betriebsspannung (V)	–	–	230
Kraftübertragung			
Getriebe	Schaltgetriebe	Schaltgetriebe	Multi-Mode-Automatik
Anzahl Gänge/Stufen	5	6	2 (Elektromotor) + 4 (Benzinmotor)
Hybridsystem			
Art	–	–	Vollhybrid
Max. Systemleistung kW (PS)	–	–	105 (143)
Antrieb			
Frontantrieb	■	■	■
Elektronische Stabilitätskontrolle (MASC)	■	■	■
Traktionskontrolle (MATC)	■	■	■
Berganfahrhilfe (HSA)	■	■	■
Fahrwerk/Lenkung			
Vorderradaufhängung	Pseudo McPherson		
Hinterradaufhängung	H-Achse/Verbundlenker		
Lenkungsart	Elekttrunterstützte Zahnstangenlenkung mit geschwindigkeitsabhängiger Servounterstützung		
Felgengröße	6 J x 15/6,5 J x 16	6,5 J x 16/7 J x 17	6,5 J x 16/7 J x 17
Reifengröße	185/65 R15 / 195/55 R16	195/55 R16 / 205/45 R17	195/55 R16 / 205/45 R17
Reifenreparatur-Set	■		

1 | nur i.V.m. elektronischer Parkbremse **2** | nur i.V.m. manueller Parkbremse **3** | Entspricht der Leermasse gem. der gesetzlichen Grundlage nach Richtlinie 2007/46/EG (Anhang I Nr. 2.6.), Verordnung (EU) 2017/1151 (Artikel 2 Nr. 28) (tatsächliche Masse des Fahrzeugs in fahrbereitem Zustand; diese beinhaltet u.a. 75 kg Fahrergewicht, alle Betriebsflüssigkeiten sowie einen zu 90% gefüllten Kraftstofftank) **4** | Die genannten COLT Leistungs-, Verbrauchs- und Emissionswerte sind vorläufige Werte. Endgültige Werte werden nach Abschluss der Homologation vorliegen.

Technik	COLT		
	BASIS/PLUS	PLUS/Intro Edition/TOP	PLUS/Intro Edition/TOP
	1.0 Benziner	1.0 Turbo-Benziner	Hybrid 1.6 Benziner
	5-Gang-Schaltgetriebe	6-Gang-Schaltgetriebe	Multi-Mode-Automatik
Bremsanlage			
Antiblockiersystem (ABS) mit elektronischer Bremskraftverteilung (EBD)		■	
Bremskraftverstärker		■	
Bremsassistent		■	
Scheibenbremsen hinten	–	■ ¹	■
Trommelbremsen hinten	■	■ ²	–
Scheibenbremsen vorn, innenbelüftet		■	
Fahrleistung			
Beschleunigung 0 – 100 km/h (Sek.)	17,1	12,2	9,3
Höchstgeschwindigkeit, ca. (km/h)	160	180	180
Abmessungen			
Gesamtlänge (mm)		4.053	
Gesamtbreite (mm)		1.798	
Gesamtbreite inkl. Außenspiegel (mm)		1.988	
Gesamthöhe (mm)		1.439	
Radstand (mm)		2.583	
Spurweite vorn/hinten (mm)		1.518/1.506	
Wendekreisdurchmesser (m, Bordstein zu Bordstein)		10,4	
Bodenfreiheit unbeladen		142	
Überhang vorn (mm)		833	
Überhang hinten (mm)		637	
Gepäckraum			
Gepäckraumvolumen, maximal (l, VDA)	1.069	1.069	979
Gepäckraumvolumen, minimal (l, VDA)	391	391	301
Gewichte			
Leergewicht ³ ca., ausstattungsabhängig (kg)	1.124	1.172 – 1.195	1.331 – 1.360
Zulässiges Gesamtgewicht (kg)	1.530	1.570 (PLUS)/ 1.600 (Intro Edition, TOP)	1.730 (PLUS)/ 1.765 (Intro Edition, TOP)
Zuladung inkl. Fahrer (75 kg) ca., ausstattungsabhängig (kg)	481	473 – 480	474 – 480
Anhängelast – ungebremst (kg)	550	575	655
Anhängelast – gebremst (kg, bei 12% Steigung)		900	
Max. Stützlast (kg)		63	
Max. Dachlast (kg)		80	
Verbrauch nach WLTP^{**},⁴			
Kraftstoffverbrauch Kurzstrecke/niedrig (l/100km)	6,3	6,7	3,6
Kraftstoffverbrauch Stadtrand/mittel (l/100km)	4,8	4,8	3,8
Kraftstoffverbrauch Landstraße/hoch (l/100km)	4,5	4,4	3,7
Kraftstoffverbrauch Autobahn/Höchstwert (l/100km)	5,6	5,4	4,8
Kraftstoffverbrauch kombiniert (l/100km)	5,2	5,2	4,1
CO ₂ -Emissionen kombiniert (g/km)	118	117	92
Treibstoffart	Benzin (mind. ROZ 95 E5/E10)		
Abgasnorm	EURO 6d		
Tankinhalt, ca. (l)	42	42	39
<p>**Details siehe Rückseite ■ Serienausstattung – Nicht verfügbar</p>			



Die Qualität und die Zuverlässigkeit unserer Fahrzeuge ermöglichen Ihnen lange Freude mit Ihrem neuen Mitsubishi. Für den Fall, dass doch mal etwas passiert, verfügen alle Neuwagen von MITSUBISHI MOTORS in Europa über eine 5 Jahre Herstellergarantie bzw. 8 Jahre Herstellergarantie auf die Fahrbatterie*. Sollten doch einmal Probleme mit Ihrem Fahrzeug auftreten, kümmern wir uns darum – schnell, unkompliziert, zuverlässig. Details unter mitsubishi-motors.de/herstellergarantie

Durch den europaweiten Vertrieb unserer Fahrzeuge können sich Ausstattungsdetails länderspezifisch unterscheiden. Die Abbildungen in diesem Prospekt zeigen teilweise Ausstattungsmerkmale/-kombinationen oder Zubehörteile, die in Deutschland nicht verfügbar oder nur gegen Aufpreis lieferbar sind.

Die Angaben und Abbildungen in diesem Prospekt sind unverbindlich und stellen nur eine annähernde Beschreibung dar. MITSUBISHI MOTORS und MMD Automobile GmbH behalten sich Änderungen des Liefergegenstandes gegenüber den Angaben und Abbildungen in diesem Prospekt vor, z.B. im Hinblick auf technische Daten, Ausstattungen, Material und äußeres Erscheinungsbild, sofern die jeweilige Änderung für den Kunden zumutbar und eine damit verbundene Minderung des Wertes oder der Gebrauchstauglichkeit des Liefergegenstandes nicht erheblich ist. Farbabweichungen sind drucktechnisch bedingt. Druckfehler, Irrtümer und Änderungen vorbehalten. Für weitere Informationen stehen Ihnen die Mitsubishi Handelspartner gern zur Verfügung.

Hinweis:

Verbrauch, CO₂-Emissionen und Reichweite eines Fahrzeugs hängen nicht nur von der effizienten Energieausnutzung durch das Fahrzeug ab, sondern werden auch vom Fahrverhalten und von anderen nichttechnischen Faktoren beeinflusst. CO₂ ist das für die Erderwärmung hauptsächlich verantwortliche Treibhausgas. Weitere Informationen zum offiziellen Kraftstoffverbrauch und den offiziellen spezifischen CO₂-Emissionen neuer Personenkraftwagen können dem „Leitfaden über den Kraftstoffverbrauch, die CO₂-Emissionen und den Stromverbrauch neuer Personenkraftwagen“ entnommen werden, der an allen Verkaufsstellen, bei der Deutschen Automobil Treuhand GmbH (DAT), Hellmuth-Hirth-Str. 1, 73760 Ostfildern und unter dat.de/co2 unentgeltlich erhältlich ist.

Nähere Informationen zum EU-Reifenlabel finden Sie unter mitsubishi-motors.de/reifenlabel und bei Ihrem Mitsubishi Partner.

* 5 Jahre Herstellergarantie bis 100.000 km bzw. 8 Jahre Herstellergarantie auf die Fahrbatterie bis 160.000 km, Details unter mitsubishi-motors.de/herstellergarantie

** Die angegebenen Werte zu Verbrauch, Reichweite und CO₂-Emission wurden nach VO (EG) 715/2007, VO (EU) 2018/1832 ermittelt. Der WLTP-Prüfzyklus hat den NEFZ-Prüfzyklus vollständig ersetzt, sodass für diese Fahrzeuge keine NEFZ-Werte und keine CO₂-Effizienzklassen vorliegen. Die tatsächlichen Werte zum Verbrauch elektrischer Energie/Kraftstoff, ggf. zur Reichweite und den CO₂-Emissionen hängen ab von individueller Fahrweise, Straßen-, Verkehrs- und Wetterbedingungen, Klimaanlageneinsatz etc. **Dies und zusätzliche Ausstattungen sowie Zubehör können zu höheren als den angegebenen Verbrauchs- sowie CO₂-Werten sowie ggf. einer geringeren als der angegebenen elektrischen Reichweite führen.**

Ihr Mitsubishi Handelspartner