



ASX

Preise, Ausstattungen
und technische Daten

Varianten und Preise¹

	—	Mildhybrid	Hybrid
	1.2 Turbo-Benziner	1.3 Turbo-Benziner	1.8 Benziner
	84 kW (115 PS)	104 kW (140 PS)	80 kW (109 PS)
	6-Gang	7-Gang-DCT	Multi-Mode
	—	—	Elektromotor 36 kW (49 PS)
—	—	Systemleistung 116 kW (158 PS)	
Diamant	25.390 €	—	—
Diamant PLUS	26.890 €	29.890 €	30.790 €
Black	26.790 €	29.790 €	30.690 €
Select	—	34.390 €	35.290 €
Diamant TOP	—	37.290 €	38.190 €

Werte nach WLTP**	Diamant/ Diamant PLUS/Black	Diamant PLUS/Black/ Select/Diamant TOP	Diamant PLUS/Black/ Select/Diamant TOP
Kraftstoffverbrauch (l/100 km)			
Kurzstrecke, niedrig	7,4/7,4/7,4	7,5/7,5/7,5/7,5	5,0/5,0/5,0/5,0
Stadttrand, mittel	5,4/5,5/5,5	5,7/5,7/5,8/5,8	3,5/3,5/3,5/3,5
Landstraße, hoch	4,9/4,9/4,9	5,2/5,2/5,2/5,2	3,9/3,9/4,0/4,0
Autobahn, Höchstwert	5,8/5,9/5,9	6,2/6,2/6,3/6,3	5,0/5,0/5,0/5,0
kombiniert	5,7/5,7/5,7	6,0/5,9/6,0/6,0	4,3/4,3/4,4/4,4
CO ₂ -Emissionen kombiniert (g/km)	129/129/129	135/135/136/136	99/99/100/100
CO ₂ -Klasse kombiniert	D/D/D	D/D/E/E	C/C/C/C
Treibstoffart	SUPER E5/E10 (mind. ROZ 95)		
Tankinhalt, ca. (l)	48		

Preise ¹ Sonderausstattung	Diamant	Diamant PLUS	Black	Select	Diamant TOP
Einfarb-Metallic-Lackierung					
Royal-Blau	■	■	—	■	■
Aurora-Rot	750 €	750 €	■	750 €	—
Onyx-Schwarz	750 €	750 €	750 €	750 €	750 €
Anthrazit-Grau	750 €	750 €	—	750 €	—
Himalaya-Weiß	750 €	750 €	—	750 €	—
Zweifarb-Metallic-Lackierung					
Royal-Blau/Onyx-Schwarz	—	—	—	1.200 €	1.200 €
Anthrazit-Grau/Onyx-Schwarz	—	—	—	1.200 €	1.200 €
Aurora-Rot/Onyx-Schwarz	—	—	—	1.200 €	1.200 €
Himalaya-Weiß/Onyx-Schwarz	—	—	—	1.200 €	1.200 €
Onyx-Schwarz Metallic mit Dach und Außenspiegeln in Silber	—	—	750 €	—	—

** Details siehe Rückseite

1 | Unverbindliche Preisempfehlung der MMD Automobile GmbH, Fahrzeugpreise ab Importlager zuzüglich Überführungskosten. Preis- und Ausstattungsänderungen vorbehalten.

Ausstattung	Diamant	Diamant PLUS	Black	Select	Diamant TOP
Sicherheit					
Airbags: Fahrer- und Beifahrerairbag (Beifahrerairbag deaktivierbar), Kopfairbags vorn und hinten, Seitenairbags vorn	■	■	■	■	■
Adaptive Tempoautomatik (ACC)	–	–	–	■	■
Aktiver Spurfolgeassistent (LCA) ²	–	–	–	■	■
Aktiver Spurhalteassistent (LKA)	■	■	■	■	■
Antiblockiersystem (ABS) mit elektronischer Bremskraftverteilung (EBD)	■	■	■	■	■
Auffahrwarnsystem inkl. Fußgänger-/Fahrradfahrerererkennung, Notbrems- und Kreuzungsassistent (FCM+)	■	■	■	■	■
Aufmerksamkeitsassistent (DAM)	■	■	■	■	■
Ausparkassistent (RCTA)	–	–	–	■	■
Ausstiegsassistent (OSEA)	–	–	–	■	■
Berganfahrhilfe (HSA)	■	■	■	■	■
Bremsassistent	■	■	■	■	■
Einparkhilfe hinten	■	■	■	–	–
Einparkhilfe vorn, hinten und seitlich	–	–	–	■	■
Einschaltautomatik der Warnblinkanlage bei einer Notbremsung	■	■	■	■	■
Elektronische Stabilitätskontrolle (MASC) und Traktionskontrolle (MATC)	■	■	■	■	■
Innenspiegel abblendbar	■	■	■	–	–
Innenspiegel automatisch abblendend	–	–	–	■	–
Innenspiegel automatisch abblendend, rahmenlos	–	–	–	–	■
Intelligenter Geschwindigkeitsassistent (ISA) inkl. Verkehrszeichenerkennung (TSR)	■	■	■	■	■
ISOFIX-Kindersitzbefestigung Beifahrersitz	–	■	■	■	■
ISOFIX-Kindersitzbefestigung hinten, äußere Sitzplätze	■	■	■	■	■
Multikollisionsbremse	■	■	■	■	■
Notruffunktion (eCall)	■	■	■	■	■
Notfallenkassistent (ELKA)	■	■	■	■	■
Parkbremse, elektronisch inkl. Auto-Hold-Funktion	–	■ ³	■ ³	■	■
Parkassistent	–	–	–	■	■
Reifendruckkontrollsystem	■	■	■	■	■
Rückfahrkamera mit Hilfslinien	■	■	■	–	–
Rückfahrkamera inkl. 360-Grad-Umgebungskameras mit dynamischen Hilfslinien	–	–	–	■	■
Sicherheitsgurte vorn, mit Gurtstraffer und Gurtkraftbegrenzer	■	■	■	■	■
Sicherheitslenksäule, höhen- und tiefenverstellbar	■	■	■	■	■
Spurverlassenswarner (LDW)	■	■	■	■	■
Totwinkelassistent (BSW)	–	–	–	■	■
Wärmeschutzverglasung, rundum	■	■	■	■	■

Ausstattung	Diamant	Diamant PLUS	Black	Select	Diamant TOP
Außenausstattung					
17" Flexfelgen ¹	■	■	–	–	–
18" Leichtmetallfelgen	–	–	–	■	■
18" Leichtmetallfelgen in Schwarz glänzend	–	–	■	–	–
Außenspiegel in Onyx-Schwarz Metallic	■	■	■	■	■
Außenspiegel mit Logoprojektion	–	–	–	■	■
Dachantenne in Haifisch-Optik	■	■	■	■	■
Dachlackierung in Onyx-Schwarz Metallic	–	–	–	○	○
Dachlackierung, Dachspoiler und Außenspiegel in Silber Metallic	–	–	○	–	–
Dachreling in Silber	–	■	–	■	–
Dachspoiler	■	■	■	■	■
Fenster mit Zierleiste in Schwarz	■	■	–	–	–
Fenster mit Zierleiste in Schwarz glänzend	–	–	■	–	–
Fenster mit Zierleiste in Silber/Chrom	–	–	–	■	■
Kotflügel-Zierelement in Schwarz	■	■	–	–	–
Kotflügel-Zierelement in Schwarz glänzend mit Chromeinsatz	–	–	■	■	■
Kühlergrill in Schwarz glänzend mit Chromeinsatz	■	■	■	■	■
Scheiben ab B-Säule stark abgedunkelt (Privacy Glass)	–	■	■	■	■
Seitenschweller in Schwarz	■	–	–	–	–
Seitenschweller in Schwarz glänzend	–	■	■	■	■
Stoßfänger-Blende hinten in Schwarz	■	■	–	–	–
Stoßfänger-Blende hinten in Schwarz glänzend	–	–	■	■	■
Stoßfänger-Blende vorn in Schwarz	■	■	■	■	■
Türgriffe in Wagenfarbe	■	■	■	■	■
Unterfahrschutz hinten in Schwarz	■	–	–	–	–
Unterfahrschutz hinten in Schwarz glänzend	–	■	■	■	■
Unterfahrschutz vorn in Schwarz glänzend	■	■	■	■	■
Scheinwerfer/Leuchten					
Ambientebeleuchtung	–	–	–	■	■
Blinkleuchten mit Spurwechsel-Tippfunktion	■	■	■	■	■
Fernlichtassistent	■	■	■	■	■
Innenraumbeleuchtung	■	■	■	–	–
LED-Innenraumbeleuchtung	–	–	–	■	■
LED-Rückleuchten	■	■	■	■	■
LED-Scheinwerfer	■	■	■	■	■
LED-Tagfahrlicht	■	■	■	■	■
Licht-Abschaltautomatik	■	■	■	■	■
Lichtsensor	■	■	■	■	■

Ausstattung	Diamant	Diamant PLUS	Black	Select	Diamant TOP
Innenausstattung					
Dachhimmel dunkelgrau meliert	■	■	■	■	–
Dachhimmel schwarz	–	–	–	–	■
Dekorelemente in Silber	■	■	■	–	–
Dekorelemente in Klavierlack-Optik	–	–	–	■	–
Dekorelemente in dunkler Holz-Optik	–	–	–	–	■
Doppelter Laderaumboden	■	■	■	■	■
Drive Mode: Fahrprofilauswahl inkl. Ambientebeleuchtung	–	–	–	■	■
Freischwebende Mittelkonsole	–	–	–	■	■
Gepäckraumabdeckung	■	■	■	■	■
Glasschiebedach, elektrisch	–	–	–	–	■
Innenraum mit chromfarbenen Akzenten	–	–	–	■	■
Lenkrad beheizbar, perforiert	–	–	–	■	■
Lenkrad in Leder ²	■	■	■	■	■
Mittelarmlehne vorn	■	■	■	■	■
Sonnenblende mit Make-up-Spiegel auf Fahrer- und Beifahrerseite	■	■	■	–	–
Sonnenblende mit beleuchtetem Make-up-Spiegel auf Fahrer- und Beifahrerseite	–	–	–	■	■
Instrumentierung					
Digitale Instrumentierung mit 7" Farbdisplay	■	■	■	–	–
Digitale Instrumentierung mit 10,25" Farbdisplay	–	–	–	■	■
Multifunktionslenkrad	■	■	■	■	■
Schaltwippen am Lenkrad	–	■ ³	■ ³	■ ³	■ ³
Elektrische Ausstattung					
12-V-Anschluss vorn	■	■	■	■	■
Außenspiegel elektrisch einstell- und beheizbar	■	■	■	–	–
Außenspiegel elektrisch einstell-, beheiz- und anklappbar	–	–	–	■	■
Frontscheibenheizung	–	–	–	■	■
Heckscheibenheizung	■	■	■	■	■
Regensensor	–	■	■	■	■
Smart-Key-System (schlüsselloses Zugangssystem) inkl. Start-Stopp-Knopf	–	■	■	■	■
Scheibenheber vorn und hinten mit Einklemmschutz und One-Touch-Funktion	■	■	■	■	■
Tempoautomatik mit Geschwindigkeitsbegrenzer	■	■	■	■	■
Zentralverriegelung mit Funkfernbedienung	■	■	■	■	■

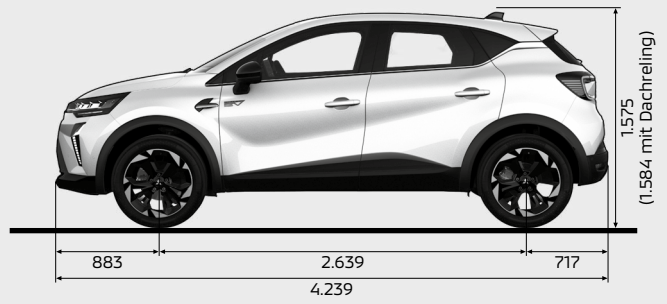

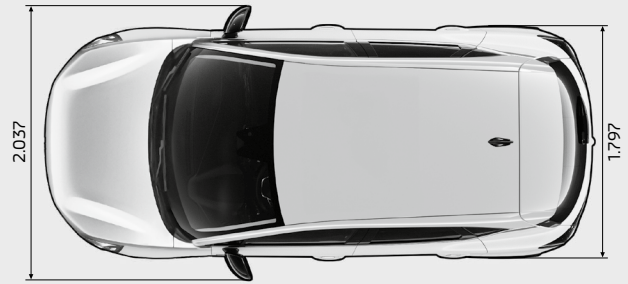
2 | Leder in Kombination mit hochwertiger Ledernachbildung
3 | Nur i. V. m. 7-Gang-Doppelkupplungsgetriebe

■ Serienausstattung
 – Nicht verfügbar
 ○ Sonderausstattung gegen Aufpreis

Ausstattung	Diamant	Diamant PLUS	Black	Select	Diamant TOP
Klimatisierung/Audio- und Kommunikationssysteme					
Ablagefach für Smartphones mit kabelloser Ladefunktion (induktiv)	–	–	■	■	■
Bluetooth®-Audioschnittstelle	■	■	■	■	■
Bluetooth®-Schnittstelle mit Freisprecheinrichtung	■	■	■	■	■
Digitaler Radioempfang (DAB+)	■	■	■	■	■
Google built-in ¹	–	–	–	■	■
Harman Kardon® Premium Sound-System mit 9 Lautsprechern inkl. Subwoofer	–	–	–	–	■
Infotainment-System mit Smartphone-Anbindung, unterstützt Android Auto ^{TM,2} und Apple CarPlay ³ (kabellos), 10,4" Touchscreen und Radio	■	■	■	■	■
Klimaanlage mit Pollenfilter	■	–	–	–	–
Klimaautomatik mit Luftreiniger	–	■	■	■	■
Lautsprecher (Anzahl)	6	6	6	6	9
Mitsubishi Motors App ⁴ : zur drahtlosen Interaktion zwischen Fahrer und geparktem Fahrzeug	■	■	■	■	■
USB-C-Schnittstellen vorn	■	■	■	■	■
USB-C-Schnittstellen hinten	–	–	–	■	■
Sitze					
Beifahrersitz höhenverstellbar	–	–	–	■	■
Fahrersitz höhenverstellbar	■	■	■	■	■
Fahrersitz elektrisch einstellbar	–	–	–	–	■
Fahrersitz mit manuell einstellbarer Lendenwirbelstütze	–	–	–	–	■
Kopfstützen vorn und hinten, höhenverstellbar	■	■	■	■	■
Rücksitzbank, verschiebbar (bis zu 16 cm)	■	■	■	■	■
Rücksitzlehne im Verhältnis 60:40 geteilt umklappbar	■	■	■	■	■
Sitzheizung vorn, 2-stufig	–	■	■	■	■
Sitzplätze (Anzahl)	5	5	5	5	5
Sitzbezüge Stoff	■	■	■	■	–
Sitzbezüge Leder in Kombination mit hochwertiger Ledernachbildung	–	–	–	–	■

1 | Die Datennutzung für Google Maps, Google Assistant und Google Play App-Downloads ist für 5 Jahre ab Erstaktivierung kostenlos. Die für die von Google Play heruntergeladenen Apps von Drittanbietern notwendigen Daten müssen über das eigene Smartphone bereitgestellt werden, dabei können Kosten für Datenvolumen anfallen. **2** | Android AutoTM und andere sind Marken von Google LLC. Um Android AutoTM drahtlos auf Ihrem Fahrzeugdisplay zu nutzen, benötigen Sie ein kompatibles Android 11.0+ Smartphone mit einem aktiven Datentarif. Weitere Informationen zu Android AutoTM und zur App-Kompatibilität finden Sie unter android.com/auto. **3** | Apple CarPlay ist eine in den USA und weiteren Ländern eingetragene Marke der Apple Inc. Weitere Informationen zu Apple CarPlay und zur App-Kompatibilität finden Sie unter apple.com/de/ios/carplay. **4** | Die Nutzung der „Connected-Car Dienste“ über die Mitsubishi Motors App erfordert ein aktives Benutzerkonto, einen Vertrag mit MITSUBISHI MOTORS Europe B. V., Mitsubishi Avenue 21, 6121 SH Born, Niederlande, sowie eine Mobilfunk-Internetverbindung, wodurch weitere Kosten entstehen können. Nähere Informationen zu Leistungsumfang und Kosten siehe Nutzungsbedingungen in der Mitsubishi Motors App, im Fahrzeug oder unter mitsubishi-motors.de/telematic-services

Abmessungen (in mm)



Technik	Diamant/ Diamant PLUS/ Black	Diamant PLUS/ Black/Select/ Diamant TOP	Diamant PLUS/ Black/Select/ Diamant TOP
	1.2 Turbo- Benziner	Mildhybrid 1.3 Turbo-Benziner	Hybrid 1.8 Benziner
	6-Gang-Schaltgetriebe	7-Gang- Doppelkupplungs- getriebe	Multi-Mode-Automatik
Benzinmotor			
Anzahl Zylinder (Ventile)	3 (12)	4 (16)	4 (16)
Typ	DOHC, Turbolader	DOHC, Turbolader	DOHC
Einbaulage	quer		
Hubraum (cm ³)	1.199	1.333	1.789
Bohrung x Hub (mm)	75,5 x 89,3	72,2 x 81,34	78 x 93,6
Max. Leistung kW (PS)	84 (115)	104 (140)	80 (109)
Drehzahl bei max. Leistung bei min ⁻¹	4.350 – 5.500	5.250 – 5.500	5.750
Max. Drehmoment (Nm)	190	245	172
Drehzahl bei max. Drehmoment bei min ⁻¹	1.750 – 4.000	2.500 – 3.500	3.500
Einspritzsystem	Direkteinspritzung		
Partikelfilter	■		
Automatisches Start-Stopp-System (AS&G)	■		
Elektromotor			
Typ	–	–	Permanent- magnetisierter Synchronmotor
Max. Leistung kW (PS)	–	–	36 (49)
Fahrbatterie:			
Typ	–	–	Lithium-Ionen
Energiespeicher (kWh)	–	–	1,4
Betriebsspannung (V)	–	–	185 – 275
Kraftübertragung			
Getriebe	Schaltgetriebe	Doppelkupplungs- getriebe	Multi-Mode-Automatik
Anzahl Gänge/Stufen	6	7	2 (Elektromotor) + 4 (Benzinmotor)
Hybridsystem			
Art	–	12-V-Mildhybrid	Vollhybrid
Max. Systemleistung kW (PS)	–	–	116 kW (158 PS)
Antrieb			
Frontantrieb	■	■	■
Elektronische Stabilitätskontrolle (MASC)	■	■	■
Traktionskontrolle (MATC)	■	■	■
Berganfahrhilfe (HSA)	■	■	■

Technik	Diamant/ Diamant PLUS/ Black	Diamant PLUS/ Black/Select/ Diamant TOP	Diamant PLUS/ Black/Select/ Diamant TOP
	1.2 Turbo- Benziner	Mildhybrid 1.3 Turbo-Benziner	Hybrid 1.8 Benziner
	6-Gang-Schaltgetriebe	7-Gang- Doppelkupplungs- getriebe	Multi-Mode-Automatik
Fahrwerk/Lenkung			
Vorderradaufhängung	Pseudo McPherson		
Hinterradaufhängung	H-Achse/Verbundlenker		
Lenkungsart	Elektrounterstützte Zahnstangenlenkung mit geschwindigkeitsabhängiger Servounterstützung		
Felgengröße	7 J x 17/7 J x 17/7 J x 18	7 J x 17/7 J x 18/ 7 J x 18/7 J x 18	7 J x 17/7 J x 18/ 7 J x 18/7 J x 18
Reifengröße	215/60 R17/215/60 R17/ 215/55 R18	215/60 R17/215/55 R18/ 215/55 R18/215/55 R18	215/60 R17/215/55 R18/ 215/55 R18/215/55 R18
Reifenreparatur-Set	■		
Bremsanlage			
Antiblockiersystem (ABS) mit elektronischer Bremskraftverteilung (EBD)	■		
Bremskraftverstärker	■		
Bremsassistent	■		
Scheibenbremsen hinten	–	–/–/■/■	■
Trommelbremsen hinten	■	■/■/–/–	–
Scheibenbremsen vorn, innenbelüftet	■		
Fahrleistung			
Beschleunigung 0 – 100 km/h (Sek.)	12,3	9,3	8,9
Höchstgeschwindigkeit, ca. (km/h)	180		
Abmessungen			
Gesamtlänge (mm)	4.239		
Gesamtbreite (mm)	1.797		
Gesamtbreite inkl. Außenspiegel (mm)	2.037		
Gesamthöhe (mm)	1.575 (1.584 mit Dachreling)		
Radstand (mm)	2.639		
Spurweite vorn/hinten (mm)	1.562/1.547		
Wendekreisdurchmesser (m, Bordstein zu Bordstein)	11,1		
Bodenfreiheit unbeladen	169		
Überhang vorn (mm)	883		
Überhang hinten (mm)	717		
Gepäckraum			
Gepäckraumvolumen, maximal (l, VDA)	1.596	1.596	1.458
Gepäckraumvolumen, minimal (l, VDA)	484	484	348
Sitzplätze			
Anzahl der Sitzplätze	5		

Technik	Diamant	Diamant PLUS	Diamant PLUS	Black	Black	Select	Diamant TOP
	1.2 Turbo-Benziner	1.2 Turbo-Benziner	Mildhybrid 1.3 Turbo-Benziner	1.2 Turbo-Benziner	Mildhybrid 1.3 Turbo-Benziner	Mildhybrid 1.3 Turbo-Benziner	Mildhybrid 1.3 Turbo-Benziner
	6-Gang-Schaltgetriebe	6-Gang-Schaltgetriebe	7-Gang-Doppelkupplungsgetriebe	6-Gang-Schaltgetriebe	7-Gang-Doppelkupplungsgetriebe	7-Gang-Doppelkupplungsgetriebe	7-Gang-Doppelkupplungsgetriebe

Gewichte

Leergewicht ¹ ca., ausstattungsabhängig (kg)	1.296	1.301	1.370	1.301	1.370	1.398	1.412
Zulässiges Gesamtgewicht (kg)	1.730	1.730	1.815	1.730	1.815	1.815	1.815
Zuladung inkl. Fahrer (75 kg) ca., ausstattungsabhängig (kg)	509	504	520	504	520	492	478
Anhängelast - ungebremst (kg)	660	660	680	660	680	680	680
Anhängelast - gebremst (kg, bei 12% Steigung)	1.200	1.200	1.500	1.200	1.500	1.500	1.500
Max. Stützlast (kg)	75	75	75	75	75	75	75
Max. Dachlast (kg)	80	80	80	80	80	80	80

1 | Entspricht der Leermasse gem. der gesetzlichen Grundlage nach Richtlinie 2007/46/EG (Anhang I Nr. 2.6), Verordnung (EU) 2017/1151 (Artikel 2 Nr. 28) (tatsächliche Masse des Fahrzeugs in fahrbereitem Zustand; diese beinhaltet u.a. 75 kg Fahrergewicht, alle Betriebsflüssigkeiten sowie einen zu 90% gefüllten Kraftstofftank)

Technik	Diamant PLUS	Black	Select	Diamant TOP
	Hybrid 1.8 Benziner	Hybrid 1.8 Benziner	Hybrid 1.8 Benziner	Hybrid 1.8 Benziner
	Multi-Mode-Automatik			

Gewichte				
Leergewicht ¹ ca., ausstattungsabhängig (kg)	1.449	1.449	1.479	1.493
Zulässiges Gesamtgewicht (kg)	1.890	1.890	1.890	1.890
Zuladung inkl. Fahrer (75 kg) ca., ausstattungsabhängig (kg)	516	516	486	472
Anhängelast - ungebremst (kg)	720	720	720	720
Anhängelast - gebremst (kg, bei 12% Steigung)	1.000	1.000	1.000	1.000
Max. Stützlast (kg)	75	75	75	75
Max. Dachlast (kg)	80	80	80	80



Die Qualität und Zuverlässigkeit unserer Fahrzeuge ermöglichen Ihnen lang anhaltende Freude an Ihrem neuen Mitsubishi. Für den Fall, dass doch einmal etwas passiert, verfügt er als Neuwagen über ein Garantiepaket*** mit einer Gültigkeit von bis zu 8 Jahren oder 160.000 km. Wir kümmern uns schnell, unkompliziert und zuverlässig um Ihr Fahrzeug. Weitere Details finden Sie unter mitsubishi-motors.de/garantiepaket

Durch den europaweiten Vertrieb unserer Fahrzeuge können sich Ausstattungsdetails länderspezifisch unterscheiden. Die Abbildungen in diesem Prospekt zeigen teilweise Ausstattungsmerkmale/-kombinationen oder Zubehörteile, die in Deutschland nicht verfügbar oder nur gegen Aufpreis lieferbar sind.

Die Angaben und Abbildungen in diesem Prospekt sind unverbindlich und stellen nur eine annähernde Beschreibung dar. MITSUBISHI MOTORS und MMD Automobile GmbH behalten sich Änderungen des Liefergegenstandes gegenüber den Angaben und Abbildungen in diesem Prospekt vor, z.B. im Hinblick auf technische Daten, Ausstattungen, Material und äußeres Erscheinungsbild, sofern die jeweilige Änderung für den Kunden zumutbar und eine damit verbundene Minderung des Wertes oder der Gebrauchstauglichkeit des Liefergegenstandes nicht erheblich ist. Farbabweichungen sind drucktechnisch bedingt. Druckfehler, Irrtümer und Änderungen vorbehalten. Für weitere Informationen stehen Ihnen die Mitsubishi Handelspartner gern zur Verfügung.

ASX 1.2 Turbo Energieverbrauch 5,7 l/100 km Benzin; CO₂-Emission 129 g/km; CO₂-Klasse D; **ASX 1.3 Mildhybrid** Energieverbrauch 5,9 – 6,0 l/100 km Benzin; CO₂-Emission 135 – 136 g/km; CO₂-Klasse D – E; **ASX 1.8 Hybrid** Energieverbrauch 4,3 – 4,4 l/100 km Benzin; CO₂-Emission 99 – 100 g/km; CO₂-Klasse C; kombinierte Werte.**

Die nach PKW-EnVKV angegebenen offiziellen Werte zu Verbrauch und CO₂-Emission sowie ggf. Angaben zur Reichweite wurden nach dem vorgeschriebenen Messverfahren WLTP ermittelt. Die tatsächlichen Werte zum Verbrauch elektrischer Energie/Kraftstoff, ggf. zur Reichweite und den CO₂-Emissionen hängen ab von individueller Fahrweise, Straßen-, Verkehrs- und Wetterbedingungen, Klimaanlageneinsatz etc. **Dies und zusätzliche Ausstattungen sowie Zubehör können zu höheren als den angegebenen Verbrauchs- sowie CO₂-Werten sowie ggf. einer geringeren als der angegebenen elektrischen Reichweite führen.

*** 5 Jahre Herstellergarantie bis 100.000 km. Danach bis zu 3-mal je 1 Jahr Anschlussgarantie, bis max. 160.000 km, der Mitsubishi Motors Europe B.V., Postbus 157, 6130 AD Sittard, Niederlande, für wesentliche Bauteile. 8 Jahre Herstellergarantie auf die Fahrbatterie bis 160.000 km. Gültig für neu eingeführte Mitsubishi Modelle ab 2025. Jeweils gemäß den entsprechenden Garantiebedingungen. Bedingungen und Details unter mitsubishi-motors.de/garantiepaket.

Ihr Mitsubishi Handelspartner

**Veröffentlichung der MMD Automobile GmbH,
Emil-Frey-Straße 2, 61169 Friedberg**

mitsubishi-motors.de

Alle Rechte vorbehalten

Mitsubishi Infoline: 0800 2121888

(kostenlos aus dem deutschen Festnetz und den deutschen Mobilfunknetzen)

Importeur von MITSUBISHI MOTORS in Deutschland