



**MITSUBISHI  
MOTORS**



Gewichtet  
kombinierte Werte:

**24,8–25,5**

kWh/100 km Strom\*\*

&

**2,6–2,7**

l/100 km Benzin\*\*

**60**

g/km CO<sub>2</sub>-Emission\*\*

**B**

CO<sub>2</sub>-Klasse\*\*

Bei entlad. Batterie:

**6,8–7,1**

l/100 km Benzin\*\*

**E–F**

CO<sub>2</sub>-Klasse\*\*

# Der Outlander

## Der souveräne Plug-in Hybrid SUV

\*\* Details siehe Rückseite



## Mitsubishi Next Level

Kraftvoller und komfortabler Allrad-SUV, alltagstauglicher und effizienter Plug-in Hybrid – diese Kombination hat den Mitsubishi Outlander seit 2013 zu einem der erfolgreichsten Plug-in Hybrid SUVs gemacht. Über 200.000 verkaufte Modelle allein in Europa und zahlreiche Auszeichnungen sprechen eine klare Sprache. Der Outlander schreibt diese Erfolgsgeschichte jetzt weiter. Mit japanischem Qualitätsanspruch entwickelt, bietet er Ihnen Plug-in-Hybrid-Technologie der nächsten Generation, bei der Ihr Fahrerlebnis und Ihr Komfort an erster Stelle stehen. Freuen Sie sich auf imposantes, selbstbewusstes Design, hochwertigen Komfort, moderne Fahrassistenzsysteme und das legendäre Mitsubishi Allradsystem „Super All Wheel Control“ in seiner fortschrittlichsten Variante. Der Outlander ist Mitsubishi Next Level.



### Next Level Garantie

Rundum abgesichert – mit dem Garantiepaket\*\*\* mit bis zu 8 Jahren Gültigkeit.



1 | Privatpersonen werden bei Kauf oder Leasing eines Mitsubishi Outlander bei Erstzulassung in Deutschland und Vorliegen der persönlichen Fördervoraussetzungen durch die öffentliche Hand unterstützt, sofern deren zu versteuerndes Haushaltsjahreseinkommen bei maximal 80.000 € liegt. Die Einkommensgrenze erhöht sich für bis zu 2 Kinder unter 18 Jahren um 5.000 € je Kind. Höhe der Prämie:

Haushaltseinkommen	Prämie
bis 45.000 €	3.500 €
bis 60.000 €	2.500 €
bis 80.000 €	1.500 €

Je Kind erhöht sich die Förderung um 500 € bis max. 1.000 €. Mindesthaltedauer sind 36 Monate. Anträge müssen innerhalb 1 Jahres ab Zulassung gestellt werden. Detailinformationen finden Sie unter: [www.bundesumweltministerium.de/eauto-förderung](http://www.bundesumweltministerium.de/eauto-förderung). Die Förderung gilt rückwirkend für Zulassungen ab 01.01.2026 und endet mit Erschöpfung der bereitgestellten Fördermittel, spätestens am 31.12.2028. Ein Rechtsanspruch besteht nicht.

\*\*\*5 Jahre Herstellergarantie bis 100.000 km. Danach bis zu 3-mal je 1 Jahr Anschlussgarantie, bis max. 160.000 km, der Mitsubishi Motors Europe B.V., Postbus 157, 6130 AD Sittard, Niederlande, für wesentliche Bauteile. 8 Jahre Herstellergarantie auf die Fahrbatterie bis 160.000 km. Gültig für neu eingeführte Mitsubishi Modelle ab 2025. Jeweils gemäß den entsprechenden Garantiebedingungen. Bedingungen und Details unter [mitsubishi-motors.de/garantiepaket](http://mitsubishi-motors.de/garantiepaket)



## Selbstbewusst und imposant

Der Outlander vereint das SUV-Prinzip mit erhabener Eleganz. Die Front wird bestimmt durch das Mitsubishi eigene „Dynamic Shield“ mit dem charakterstark gezeichneten Kühlergrill und edlen Chromelementen. Das Heck ist sechseckig gestaltet und unterstreicht das selbstbewusste Aussehen. Die breite Spur und die kraftvollen Schultern sorgen für die enorme Souveränität und Imposanz des Outlander – noch verstärkt durch die markante Anordnung der Hightech-Voll-LED-Leuchten.





## Charakterstark und funktional

Der Outlander zieht mit seinen beeindruckenden Details alle Blicke auf sich. Die markante Anordnung der adaptiven<sup>1</sup> Hightech-Voll-LED-Leuchten verstärkt das unverwechselbare Erscheinungsbild. Sie passen sich der jeweiligen Fahrsituation an, indem sie die Leuchtweite regulieren oder das Licht bei Bedarf automatisch dimmen, z. B. damit Sie Straßenschilder besser sehen können. Zusätzliche, niedrig angeordnete Leuchteinheiten mit bis zu 12 Einzel-LEDs ändern je nach Verkehrssituation ihre Lichtkonfiguration und sorgen für bessere Fernausleuchtung, ohne den Gegenverkehr zu blenden.




#### **Die Abmessungen**

Mit 4.719 mm Länge, 1.862 mm Breite und bis zu 1.750 mm Höhe ist der Outlander größer als seine Vorgänger. Der verlängerte Radstand von 2.704 mm sorgt für noch mehr Platz, Komfort und Alltagstauglichkeit.

#### **Dynamische Blinker**

Stil und Sicherheit in Sicht: Die dynamischen Blinker<sup>1</sup> setzen mit ihren 21 LEDs<sup>1</sup> dynamische Akzente und erhöhen gleichzeitig die Sichtbarkeit des Outlander für andere Verkehrsteilnehmer.



A close-up photograph of a car's interior door panel. The image shows a dark, textured surface, likely the door's trim, and a light blue or teal-colored panel. A black plastic door handle is visible in the upper right corner. The text "NEXT LEVEL COMFORT" is overlaid on the image in a white, sans-serif font, with a small white triangle pointing to the left of the first line.

▶ NEXT LEVEL  
COMFORT





## Einladend und luxuriös

Der Outlander lädt nicht nur zum Staunen, sondern auch sofort zum Wohlfühlen ein. Im Innenraum spiegelt sich die japanische Gastlichkeit wider, die Sie mit Sinn für Details und dem Gefühl von Geborgenheit und Wertschätzung willkommen heißt. Das Interieur kombiniert modernes Design mit hochwertigen Materialien und beeindruckender Funktionalität. Eine markante horizontale Linie prägt das Armaturenbrett. Sie erzeugt eine großzügige, offene Raumwirkung.



Die „schwebende“ Anordnung der Instrumentenpanels verleiht dem Interieur Geräumigkeit. Sorgfältig gearbeitete Details und weiche Materialien machen die hochwertige Anmutung sicht- und vor allem fühlbar. Die Position der Bedienelemente ist auf eine intuitive und präzise Steuerung ausgerichtet. Im Outlander erleben Sie ein unvergleichliches Innenraumambiente, das Ihnen und Ihren Mitfahrern auf allen Plätzen erlesenen Komfort bietet.



## Komfortabel und entspannend

Auch der Komfort des Outlander ist eine Klasse für sich. So sorgen z.B. Premium-Ledersitze<sup>1,2</sup> für ein hochwertiges Ambiente, das Sie dank Massage<sup>1</sup>- und Klimatisierungsfunktion<sup>3</sup> für Fahrer- und Beifahrersitz ganz entspannt genießen können. Eine Vielzahl erstklassiger Features wie z.B. das beheizbare Lenkrad<sup>4</sup>, die 3-Zonen-Klimaautomatik<sup>3</sup> und die

**1** | Serienmäßig für Diamant TOP mit Luxury-Paket **2** | Leder in Kombination mit hochwertiger Ledernachbildung **3** | Serienmäßig ab Diamant TOP  
**4** | Serienmäßig ab Diamant PLUS



### Das Luxury-Paket

Für ein einzigartiges Komforterlebnis sorgt das Luxury-Paket – optional für die Ausstattung Diamant TOP – mit den hier gezeigten Premium-Ledersitzen<sup>2</sup>, den Paneelen vorn, der Türverkleidung sowie der Mittelkonsole in edlem Braun, Vordersitzen mit Massage-Funktion.

Sitzheizung hinten<sup>3</sup> machen jede Fahrt – unabhängig von der Außentemperatur – besonders angenehm. Weiter geht's mit den einzigartigen Soundsystemen „Dynamic Sound Yamaha Premium“ und „Dynamic Sound Yamaha Ultimate“<sup>3</sup>, die Ihren SUV serienmäßig mit 8 oder ausstattungsabhängig sogar mit 12 Lautsprechern zum Konzertsaal werden lassen.



### **Panorama-Glasschiebedach**

Das Panorama-Glasschiebedach<sup>1</sup> lässt nicht nur die Sonne rein, sondern auf Wunsch auch frische Luft. Mit einer Länge von 92,8 cm und 70,2 cm Breite vermittelt es ein ausgeprägtes Gefühl von Offenheit und Raum.

### **Elektrische sensorgesteuerte Heckklappe**

Die sensorgesteuerte Heckklappe<sup>1</sup> öffnet und schließt sich, sobald Sie einen Fuß unter den hinteren Stoßfänger halten. Ein kompletter Öffnungs- oder Schließvorgang dauert ca. viereinhalb Sekunden. Durch längeres Drücken der Öffnungs-/Schließ Taste können Sie die Klappe flexibel an jeder Position stoppen.





### **Flexibler Stauraum**

Ob Großeinkauf oder Reisegepäck: Mit mindestens 495 l Volumen bietet der Kofferraum genug Platz für die Dinge des täglichen Lebens. Wird zusätzlicher Stauraum benötigt, lässt sich das Ladevolumen durch Umklappen der Rücksitze auf bis zu 1.404 l erweitern. Die im Verhältnis 40:20:40 teilbaren Rücksitze bieten hohe Flexibilität, während eine vergrößerte Kofferraumöffnung und der erweiterte Innenraum das Be- und Entladen erleichtern.



### **230-V-Steckdose im Fond und Kofferraum**

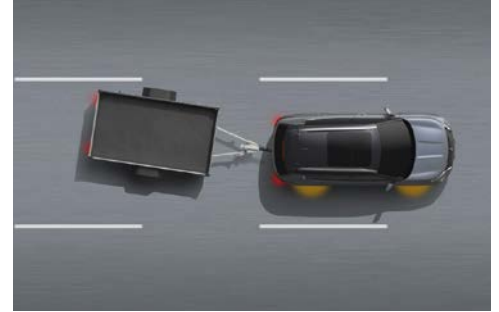
Der Outlander „tankt“ nicht nur Strom, er gibt ihn auch ab. Die zwei 230-V-Steckdosen<sup>2</sup> im Fond und Kofferraum liefern auf Wunsch auch unterwegs Strom, z.B. um elektrische Geräte (max. 1.500 W) wie Laptop, Kaffeemaschine oder Kühlbox zu betreiben. Ideal für Outdoor-Liebhaber!





### Ausparkassistent

Der Ausparkassistent<sup>1</sup> (RCTA) nutzt die gleiche Sensorik wie der Totwinkelassistent und warnt beim Rückwärtsausparken aus Querparklücken optisch und akustisch vor kreuzenden Fahrzeugen.



### Anhänger-Stabilitäts-Assistent

Beim Fahren mit Anhänger überwacht das System mögliches Schlingern kontinuierlich und greift bei Bedarf korrigierend ein. In kritischen Situationen kann der Anhänger-Stabilitäts-Assistent<sup>1</sup> alle vier Räder selbsttätig abbremsen lassen und die Motorleistung reduzieren.



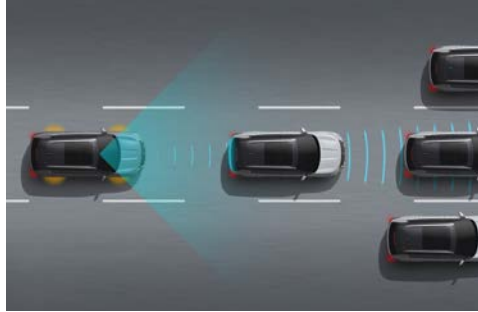
### Digitaler Innenspiegel

Bei eingeschränkter Sicht durch Passagiere oder Gepäck kann der digitale Innenspiegel<sup>2</sup> das Bild einer zusätzlichen Kamera, die unterhalb des Dachspoilers platziert ist, anzeigen. Über einen Hebel lässt sich zwischen Kamera- und Spiegelansicht umschalten. Funktionen wie Helligkeitsanpassung, Blickwinkelverstellung und automatische Dimmung sorgen für optimale Sicht.



### Totwinkelassistent

Erscheint ein anderes Fahrzeug im toten Winkel, warnt Sie der Outlander mit einem Leuchtsignal im Außenspiegel. Sie werden zusätzlich akustisch gewarnt, sollten Sie trotz aktivem Leuchtsignal den Blinker zum Wechseln der Spur setzen. So macht der Totwinkelassistent<sup>1</sup> den Spurwechsel zu einer ganz sicheren Sache.



### Adaptive Tempoautomatik

Der Outlander hält mit seiner adaptiven Tempoautomatik<sup>1</sup> (ACC) die zuvor eingestellte Geschwindigkeit ein. Im Falle von vorausfahrenden Fahrzeugen wird durch selbsttätiges Bremsen und Beschleunigen zudem automatisch ein vordefinierter Sicherheitsabstand eingehalten.



### MI-Pilot

Der MI-Pilot<sup>1,2</sup> kombiniert adaptive Tempoautomatik und aktiven Spurhalteassistenten für teilautomatisiertes Fahren. Ihr Outlander hält automatisch Abstand, passt die Geschwindigkeit an und bleibt dank Kameras sicher in der Spur. Sie behalten die Kontrolle – und genießen auf Autobahnen und Landstraßen mehr Komfort und Sicherheit.



## Zuverlässig und modern

Im Outlander ist Fahrfreude eine ganz sichere Angelegenheit. Dafür sorgen viele hochmoderne Fahrassistenten. Die Systeme erkennen potentielle Gefahren und warnen Sie. Das gilt nicht nur beim Fahren, sondern auch beim Parken. So verfügt der Outlander ausstattungsabhängig z.B. über Außenspiegel mit Absenkautomatik<sup>2</sup> für Fahrer- und Beifahrerseite. Beim Einlegen des Rückwärtsgangs neigt sich der jeweils ausgewählte Außenspiegel automatisch nach unten, um den Bodenbereich sichtbar zu machen und das präzise Einparken zu erleichtern.

Ebenfalls sehr hilfreich: die serienmäßige Rückwärts-Notbremsfunktion (R-AEB). Dieses System verwendet die Parksensoren, um Hindernisse hinter dem Fahrzeug zu erkennen, gibt visuelle und akustische Warnungen aus und bremst – falls nötig – automatisch ab.

### 360-Grad-Umgebungskameras

Die 360-Grad-Umgebungskameras zeigen auf dem 12,3" Touchscreen die komplette Umgebung des Fahrzeugs an und ermöglichen die Darstellung aus der Vogelperspektive. Außerdem erkennt das System sich bewegendende Objekte in der Nähe und warnt den Fahrer.



▶ NEXT LEVEL

INFOTAINMENT







## Smart und wegweisend

Ihr Outlander verfügt über ein Infotainment-System mit integrierter TomTom®-Navigation, mit der Sie aktuelle Verkehrsinformationen oder Ladepunkte abrufen oder Ihr Ziel via Street View in Google Maps vorab in Augenschein nehmen können. Es lässt sich sehr bequem über das hochauflösende 12,3" Farbdisplay oder mittels Sprachsteuerung bedienen, die Sie einfach mit „Hey Mitsubishi“ aktivieren. Durch einfache Befehle wie „Navigiere mich nach Hause“,

**1** | Apple CarPlay, Apple Karten und Apple Music sind in den USA und weiteren Ländern eingetragene Marken der Apple Inc. Weitere Informationen zu Apple CarPlay und zur App-Kompatibilität finden Sie unter [apple.com/de/ios/carplay](https://apple.com/de/ios/carplay) **2** | Android, Android Auto und Google Maps sind Marken von Google LLC. Um Android Auto drahtlos auf Ihrem Fahrzeugdisplay zu nutzen, benötigen Sie ein kompatibles Android Smartphone mit einem aktiven Datentarif. Weitere Informationen zu Android Auto und zur App-Kompatibilität finden Sie unter [g.co/androidauto/requirements](https://g.co/androidauto/requirements) **3** | Die Nutzung der „Connected-Car Dienste“ über die MITSUBISHI MOTORS App erfordert ein aktives Benutzerkonto, einen Vertrag mit MITSUBISHI MOTORS Europe B. V., Mitsubishi Avenue 21, 6121 SH Born, Niederlande, sowie eine Mobilfunk-Internetverbindung, wodurch weitere Kosten entstehen können. Nähere Informationen zu Leistungsumfang und Kosten siehe Nutzungsbedingungen in der MITSUBISHI MOTORS App, im Fahrzeug oder unter [mitsubishi-motors.de/telematic-services](https://mitsubishi-motors.de/telematic-services) **4** | Serienmäßig ab Diamant PLUS

### MITSUBISHI MOTORS App

Über die praktische MITSUBISHI MOTORS App<sup>3</sup> haben Sie Zugriff auf verschiedene Sicherheits-, Schutz- und Komfortdienste. So können Sie z.B. Ladestandsanzeige, Ladetimerfunktion oder Klimatisierung inkl. Warmwasser-Standheizung einstellen und Informationen dazu abrufen. Die App bietet darüber hinaus erweiterte Fahrzeug-Kontrollfunktionen wie z.B. Türverriegelung/-entriegelung, Einstellung der Innenraumtemperatur, einen Fahrzeugfinder sowie die Möglichkeit, Routen an das Infotainment-System zu senden. Zudem werden Sie bei einem Einbruchversuch in Echtzeit per App, SMS oder E-Mail informiert.

### Kabelloses Laden

Die induktive Ladefunktion<sup>4</sup> ermöglicht ein schnelles und komfortables Aufladen von modernen Smartphones während der Fahrt. Durch einfaches Ablegen des Telefons in die Ladeschale beginnt der Ladevorgang automatisch, ohne dass ein Kabel angeschlossen werden muss.



Abb. zeigt Apple CarPlay



Abb. oben zeigt Apple CarPlay



„Spiele Musik ab“ oder „Finde eine Ladesäule“ können Sie sich unterstützen lassen, ohne die Hände vom Lenkrad und den Blick von der Straße nehmen zu müssen.

Alternativ können Sie Ihr iPhone<sup>1</sup> aber auch über Apple CarPlay<sup>1</sup> oder Ihr Android Smartphone über Android Auto<sup>TM,2</sup> verbinden – beide natürlich kabellos.



Die Nutzung von Apple CarPlay und Android Auto verbraucht Datenvolumen und kann daher zusätzliche Kosten verursachen. Im Ausland können zudem Roaming-Gebühren anfallen.



## Klangvoll und brillant

Warum ein normales Soundsystem, wenn Sie einen eigenen Konzertsaal im Auto haben können? In Zusammenarbeit mit Yamaha und speziell für den Outlander entwickelt, sorgen die Systeme „Dynamic Sound Yamaha Premium“ und „Dynamic Sound Yamaha Ultimate“<sup>1</sup> für herausragende Klangerlebnisse. Die serienmäßige Premium-Variante nutzt dabei acht, das noch eindrucksvollere „Dynamic Sound Yamaha Ultimate“<sup>1</sup> sogar zwölf Lautsprecher, einschließlich eines Subwoofers und zweier Verstärker. Sämtliche Komponenten basieren auf Yamahas aktuellen Highend-Elektronik-Lautsprechern. Die beeindruckenden Soundeffekte wurden von Yamahas Akustikprofis speziell auf den Innenraum des Outlander abgestimmt. Sie lassen sich individuellen Vorlieben und der aktuellen Fahrsituation anpassen: Abhängig von Fahrgeschwindigkeit, Außengeräuschen und Klimaregelung steuert das System automatisch die Lautstärke und bewahrt so die optimale Klangqualität.



#### 4 Soundmodi

Wie die Lieblingsmusik ist auch die Art, wie man sie genießt, sehr individuell. Deshalb bietet das „Dynamic Sound Yamaha Ultimate“<sup>1</sup> 4 verschiedene Modi für jeden Geschmack an. Hören Sie bei Ihrem Mitsubishi Handelspartner unbedingt mal rein. Wählen Sie den Soundmodus, der zu Ihnen passt:

##### **Signature**

Für die detailreiche Wiedergabe von Instrumenten und die volle Resonanz von Vocals, perfekt geeignet für Klassik, Jazz oder Blues.

##### **Lebhaft**

Für dynamische Beats, ausdrucksstarke Vocals und energiegeladene Momente mit Pop- und Dance-Musik.

##### **Kraftvoll**

Für ein kraftvolles und stimungsaufhellendes Klangerlebnis mit intensiven und emotionalen Momenten, ideal für Rock und Hip-Hop.

##### **Entspannend**

Für unaufdringliche Hintergrundmusik, um sich entspannt unterhalten und die Fahrt genießen zu können.



## Hochauflösend und übersichtlich

Das 12,3" Display der digitalen Instrumentierung sorgt mit einer hochauflösenden TFT-Farb-LCD-Anzeige, flüssigen Animationen und umfangreichen Inhalten für klare Sicht und Zugriff auf die für Sie wichtigen Fahrzeuginformationen. Es lässt sich bequem über die gut erreichbaren Lenkradtasten steuern. Zuverlässig unterstützt werden Sie u. a. mit Hinweisen zur Scheinwerfer- und Wischerbedienung und einer individuell anpassbaren Anzeige. Darüber hinaus haben Sie die Möglichkeit, Navigationskarten und Audioinformationen anzeigen zu lassen.



### Head-up Display

Das 10,8" große, farbige Head-up Display<sup>1</sup> projiziert die wichtigsten Fahrinformationen direkt auf die Windschutzscheibe. Dazu gehören Geschwindigkeit, Navigationshinweise und Informationen zu Fahrerassistenzsystemen. Diese Anzeige erfolgt direkt im Sichtfeld des Fahrers, wodurch der Blick auf die Straße fokussiert bleibt.



A close-up photograph of a car's body panel, likely a door or fender, showing a metallic finish and a 'PLUG-IN E' badge. The text 'NEXT LEVEL TECHNOLOGY' is overlaid in two white boxes on the left side of the image.

▶ **NEXT LEVEL  
TECHNOLOGY**

**PLUG-IN  
E**



**Bis zu 85 km\*\***

**ELEKTRISCHE REICHWEITE  
NACH WLTP**

Rein elektrisch auf den  
meisten Alltagsfahrten

**225 kW (306 PS)**

**SYSTEMLEISTUNG**

Souveräne Kraftentfaltung  
bei hoher Effizienz



**ALLRADANTRIEB SERIENMÄSSIG**

Höchste Fahrsicherheit auf  
jedem Untergrund

\*\*Details siehe Rückseite

# Innovativ und bewährt

Seit über 50 Jahren zählt innovative und gleichzeitig alltagstaugliche Elektromobilität zu unseren größten Stärken. So machte z. B. unser fortschrittliches Plug-in Hybrid-Antriebskonzept den Outlander bis 2020 zum meistverkauften Plug-in Hybrid in Deutschland<sup>1</sup>. Heute sind unser kompakter SUV ASX sowie der geräumige Grandis jeweils als effiziente Hybrid-Varianten erhältlich. Zudem schreiben wir mit dem neuen vollelektrischen Eclipse Cross unsere Erfolgsstory der elektrifizierten Antriebe konsequent weiter.

Auch mit dem Outlander haben wir bei den Plug-in-Hybrid-Antrieben technisch das nächste Qualitätslevel erreicht. Davon sind wir so überzeugt, dass Sie sich beim Kauf auf ein 8 Jahre Garantiepaket \*\*\* verlassen können. Ihr Mitsubishi Handelspartner kümmert sich darüber hinaus um alle Fragen rund um Ihre individuelle Elektromobilität – auf Wunsch z. B. um eine passende Wallbox.



2009

Electric Vehicle  
Erster Großserien-Elektro-PKW  
der Welt

2013

Outlander Plug-in Hybrid  
Erster Plug-in Hybrid SUV  
der Welt

2020

Outlander Plug-in Hybrid  
Meistverkaufter Plug-in Hybrid  
in Deutschland<sup>1</sup>

2021

Eclipse Cross Plug-in Hybrid  
Hybrid. Coupé. SUV

**Eclipse Cross Plug-in Hybrid – Auslaufmodell** – Energieverbrauch 17,5 kWh/100 km Strom & 2,0 l/100 km Benzin; CO<sub>2</sub>-Emission 46 g/km; CO<sub>2</sub>-Klasse B; gewichtet kombinierte Werte. Bei entladener Batterie: Energieverbrauch 7,3 l/100 km Benzin; CO<sub>2</sub>-Klasse F; **ASX Hybrid** Energieverbrauch 4,4 l/100 km Benzin; CO<sub>2</sub>-Emission 99–100 g/km; CO<sub>2</sub>-Klasse C; **COLT – Auslaufmodell – Hybrid** Energieverbrauch 4,2–4,3 l/100 km Benzin; CO<sub>2</sub>-Emission 96–97 g/km; CO<sub>2</sub>-Klasse C; **Grandis Hybrid** Energieverbrauch 4,3–4,4 l/100 km Benzin; CO<sub>2</sub>-Emission 98–101 g/km; CO<sub>2</sub>-Klasse C; **Eclipse Cross** Energieverbrauch 16,7–17,1 kWh/100 km Strom; CO<sub>2</sub>-Emission 0 g/km; CO<sub>2</sub>-Klasse A; kombinierte Werte.\*\*

BIS ZU  
**8**  
 JAHRE  
 GARANTIE  
 PAKET\*\*\*



2022

ASX Hybrid  
 Der kompakte SUV

2023

COLT Hybrid  
 Der moderne Kleinwagen

2025

Der Outlander  
 Der souveräne  
 Plug-in Hybrid SUV

Der neue Eclipse Cross  
 Der dynamische Elektro-SUV

Der neue Grandis  
 Der vielseitige  
 Hybrid-SUV

\*\*Details siehe Rückseite \*\*\*5 Jahre Herstellergarantie bis 100.000 km. Danach bis zu 3-mal je 1 Jahr Anschlussgarantie, bis max. 160.000 km, der Mitsubishi Motors Europe B.V., Postbus 157, 6130 AD Sittard, Niederlande, für wesentliche Bauteile. 8 Jahre Herstellergarantie auf die Fahrbatterie bis 160.000 km. Gültig für neu eingeführte Mitsubishi Modelle ab 2025. Jeweils gemäß den entsprechenden Garantiebedingungen. Bedingungen und Details unter [mitsubishi-motors.de/garantiepaket](https://mitsubishi-motors.de/garantiepaket)

1 | Quelle: KBA, verkaufte PHEV in Deutschland von 2013 bis 2020, Stand 12/2020



## Leistungsstark und energiegeladen

Das technische Herzstück des Outlander Plug-in Hybrid ist der komplett überarbeitete Antriebsstrang. Er sorgt für eine vergrößerte elektrische Reichweite, dynamische Beschleunigung und verbesserte Laufruhe, um ein noch geräuschärmeres Fahrerlebnis zu erreichen. Zum Einsatz kommt ein effizienter Vierzylinder-Benzinmotor mit zwei leistungsstarken Elektromotoren, unterstützt vom serienmäßigen Allradsystem „Super All Wheel Control“, das die Energie perfekt ausbalanciert auf die Straße bringt. Die vergrößerte Fahrbatterie macht gemäß WLTP-Prüfverfahren bis zu 85 km\*\* rein elektrische Reichweite möglich und mit einer Tankfüllung und voller Batterieladung bis zu 834 km\*\*<sup>1</sup> insgesamt. Noch ein technisches Highlight ist das integrierte Warmwasser-Standheizungssystem, das die Batterieladung selbst bei winterlichen Bedingungen möglichst hoch hält.

\*\*Details siehe Rückseite

**1** | Die angegebene Gesamtreichweite ist ein rechnerischer Wert basierend auf der elektrischen Reichweite EAER, dem kombinierten Kraftstoffverbrauch bei entladener Batterie (Diamant/Diamant PLUS) und dem Tankvolumen. **2** | Zzgl. der Besteuerung der Fahrten zwischen Wohnung und Arbeit.



Nur  
**0,5%**  
Dienstwagen-  
Besteuerung<sup>2</sup>



Ob innerorts, Landstraße oder Autobahn – mit den Antriebskombinationen des Outlander sind Sie für jede Anforderung bestens gerüstet: Im Modus NORMAL wählt das intelligente System selbstständig den besten Antrieb für die momentane Situation. Ziel ist immer, so häufig wie möglich elektrisch zu fahren.

**Serieller Hybridmodus:**

Der Motor erzeugt Strom, der die Elektromotoren antreibt, zum Beispiel bei hohem Leistungsbedarf.

**Paralleler Hybridmodus:**

Der Verbrennungsmotor treibt das Fahrzeug bei dauerhaft hohen Geschwindigkeiten direkt an, um die Effizienz zu maximieren. Der Elektroantrieb arbeitet nur unterstützend.

**Manuell wählbare Fahrmodi**

**1. EV-Modus:**

In diesem Modus fährt der Outlander Plug-in Hybrid so lange wie möglich rein elektrisch.

**2. SAVE-Funktion**

Die Save-Funktion dient dazu, die Batterieleistung, zum Beispiel für spätere Innenstadtfahrten, aufzusparen.

**3. CHARGE-Funktion**

Mit der Charge-Funktion lädt sich die Batterie während des Fahrbetriebs kontinuierlich auf.

**Lademöglichkeiten**

Die neue Fahratterie überzeugt durch ihre Multiladefähigkeit, z.B. per Rekuperation während der Fahrt oder zu Hause besonders komfortabel und sicher an der eigenen Wallbox in ca. 6,5 h (230 V, 16 A). An öffentlichen Ladesäulen können Sie 80% der Batteriekapazität in 32 Minuten via Schnellladung (CHAdeMO) aufladen.

**Dienstwagen-Besteuerung**

Die monatliche Besteuerung des geldwerten Vorteils für Plug-in Hybride liegt bei nur 0,5% des Brutto-Listenpreises statt des üblichen 1%. Auch das Laden Ihres Outlander Plug-in Hybrid beim Arbeitgeber muss nicht als geldwerter Vorteil versteuert werden.





## Überragend und bodenständig: Super All Wheel Control

Die Offroad-Legenden Pajero und der Lancer Evolution bewiesen über Generationen hinweg, dass ein innovatives Allradsystem nicht nur im Rallye-Sport den Unterschied machen kann. Deshalb arbeitet im Outlander serienmäßig das aktive Allradsystem „Super All Wheel Control“ in seiner modernsten und besten Variante. Die spezielle Anordnung der beiden Elektromotoren sorgt für die präzise Drehmomentverteilung auf alle 4 Räder: „Super All Wheel Control“ wird von je einem Elektromotor pro Achse unterstützt, womit die optimale Kraftverteilung zwischen Vorder- und Hinterachse gesteuert wird. Leistungsmerkmale, die herkömmliche 4WD-Systeme nicht bieten können. 7 wählbare Fahrmodi erlauben das individuelle Anpassen an Fahrbedingungen, Straßenverhältnisse und Untergründe. Für noch mehr Präzision, noch mehr Fahrstabilität, noch mehr Grip.





### **7 Allrad-Fahrmodi**

Ob Asphalt, Kies, Schnee oder Matsch – um eine optimale Performance bei so gut wie allen Straßen- und Wetterbedingungen sicherzustellen, verfügt der Outlander über die 7 Fahrmodi NORMAL, ECO, POWER, TARMAC, GRAVEL, SNOW und MUD. Jeder Modus lässt sich einfach und intuitiv über einen zentralen Drehregler auswählen.

#### **NORMAL**

für alltägliche Fahrsituationen auf asphaltierten Straßen

#### **ECO**

für Fahrten unter normalen Bedingungen, mit optimierter Energieeffizienz

#### **POWER**

für ein besonders sportliches Fahrerlebnis

#### **TARMAC**

für dynamische Fahrten auf kurvigen asphaltierten Straßen

#### **GRAVEL**

für Fahrten auf unbefestigten, nicht asphaltierten Straßen

#### **SNOW**

für Fahrten auf verschneiter, rutschiger Fahrbahn

#### **MUD**

für Fahrten auf matschigem, verschlammtem Untergrund



OUTL

▶ NEXT LEVEL

OUTLANDER

**ANDER**

# Varianten

## Diamant

Das Einstiegsmodell u.a. mit 18" Leichtmetallfelgen, 360-Grad-Umgebungs-kameras, adaptiver Tempoautomatik, Allradsystem S-AWC, Auffahrwarnsystem mit Notbrems- und Kreuzungsassistent, Ausparkassistent, automatisch abblendendem Innenspiegel, digitaler Instrumentierung mit 12,3" Farbdisplay, Dynamic Sound Yamaha Premium (8 Lautsprecher), Einparkhilfe vorn und hinten, elektrisch anklappbaren Außenspiegeln, elektronischer Parkbremse inkl. Auto-Hold-Funktion, Fahrersitz mit elektrischer Lendenwirbelstütze, Infotainment-System mit 12,3" Touchscreen, Klimaautomatik (2 Zonen), LED-Scheinwerfern, LED-Tagfahrlicht, Licht- und Regensensor, Notfalllenkassistent, Schnellladefähigkeit (CHADEMO), Smart-Key-System (schlüsselloses Zugangssystem), Stoffsitzen, TomTom®-Navigation mit vernetzten Google-Navigationsdiensten, Totwinkelassistent, Warmwasser-Standheizungssystem



# DIAMANT

## Diamant PLUS

Wenn Sie noch mehr Ausstattung wollen, zusätzlich zu Diamant u.a. mit 230-V-Steckdose im Fond und Kofferraum, beheizbarem Lenkrad, elektrisch einstellbarem Fahrersitz (8-fach), induktiver Ladefunktion für Smartphones, Mikrofaser-Kunstleder-Sitzen, Sitzheizung vorn, stark abgedunkelten Scheiben ab der B-Säule (Privacy Glass)



# DIAMANT PLUS

## Diamant TOP

Wenn Sie den Outlander in Bestform erleben wollen, zusätzlich zu Diamant PLUS u.a. mit 20" Leichtmetallfelgen, adaptiven LED-Scheinwerfern mit dynamischen Blinkern vorn, Aktiver Spurhalteassistent, Außenspiegeln mit Memoryfunktion und automatischer Absenkung beim Rückwärtsfahren, Dachhimmel in Schwarz, Dachreling in Silber, digitalem rahmenlosem Innenspiegel, Dynamic Sound Yamaha Ultimate (12 Lautsprecher), elektrisch einstellbarem Beifahrersitz (8-fach) mit elektrischer Lendenwirbelstütze, elektrischer sensorgesteuerter Heckklappe, Head-up Display, hochziehbaren Sonnenblenden hinten, Klimaautomatik (3 Zonen), Ledersitzen<sup>1</sup>, MI-Pilot, Panorama-Glasschiebedach mit elektrischem Sonnenschutz, Sitzheizung hinten (äußere Sitzplätze), Vordersitzen mit Memory- und Klimatisierungsfunktion




# DIAMANT TOP

<sup>1</sup> Leder in Kombination mit hochwertiger Ledernachbildung






DIAMANT



DIAMANT PLUS



DIAMANT TOP



**LUXURY-PAKET<sup>2</sup>**

Optional für Diamant TOP  
Sitze in braunem Premium-Leder<sup>1</sup>,  
Vordersitze mit Massage-Funktion

# LUXURY-PAKET



**2** | Nur in Verbindung mit Karosseriefarbe Anden-Weiß,  
Kristall-Schwarz Premium-Metallic oder Zweifarb-Lackierung

# Einfarblackiert ...



Kristall-Schwarz Premium-Metallic<sup>1</sup>



Dynamik-Rot Premium-Metallic<sup>1</sup>



Basalt-Grau Metallic



Mondstein-Grau Metallic



Anden-Weiß



Titan-Weiß Premium-Metallic<sup>1</sup>

Metallic-, Perleffekt- und Premium-Metallic-Lackierung gegen Aufpreis. Zweifarb-Lackierung nur für Diamant TOP und Diamant TOP mit Luxury-Paket verfügbar. **1** Innovative 4-Schicht-Lackierung  
Die abgebildeten Karosseriefarben können Unterschiede zu den Originalfarben aufweisen.

# ... und zweifarblackiert



Dynamik-Rot Premium-Metallic<sup>1</sup>/Panther-Schwarz Perleffekt



Kristall-Schwarz Premium-Metallic<sup>1</sup>/Sterling-Silber Metallic



Mondstein-Grau Metallic/Panther-Schwarz Perleffekt



Basalt-Grau Metallic/Panther-Schwarz Perleffekt



Titan-Weiß Premium-Metallic<sup>1</sup>/Panther-Schwarz Perleffekt



## Individuell und unverwechselbar

Der Outlander lässt schon serienmäßig kaum Wünsche offen. Aber Sie können ihn tatsächlich noch besser an Ihre Anforderungen anpassen und aufwerten – mit Original Mitsubishi Zubehör. Ob stilvolle Leichtmetallfelgen, praktische Anhängerkupplung mit Fahrrad-Heckträger und optionaler 300l Heckbox, oder klassische Premium-Dachbox: Lassen Sie sich von unserem umfangreichen Zubehörangebot inspirieren. Ihr Mitsubishi Handelspartner berät Sie



gern und findet gemeinsam mit Ihnen das Zubehör, das zu Ihnen und Ihrem Outlander passt. Er steht Ihnen auch bei allen Fragen rund um Ihre individuelle Elektromobilität zur Seite, z. B. wenn Sie eine passende Wallbox mit optionaler Stele suchen.

# SERIENMÄSSIG

# MITSUBISHI



Unsere Modellpalette vereint modernste Antriebstechnologien: vom effizienten Verbrenner über Mild-, Voll- und Plug-in-Hybrid bis hin zum rein elektrischen Antrieb. So verbinden wir Leistung, Effizienz und Nachhaltigkeit – für ein Fahrerlebnis, das heute begeistert und morgen zukunftssicher ist.

Der **Outlander** bringt Plug-in-Hybrid-Power, Allradfähigkeit und großzügigen Raum elegant zusammen.

Seit vielen Jahren zählt er zu den beliebtesten Modellen seiner Klasse – ein Synonym für Zuverlässigkeit, Vielseitigkeit und Fortschritt. Innovative Technik und clevere Assistenzsysteme ermöglichen souveränes, dynamisches Fahren auf praktisch jedem Terrain. Mit seinen kompakten Abmessungen und der präzisen Fahrdynamik überzeugt der **ASX** sowohl im urbanen Umfeld, auf Pendelstrecken als auch bei Freizeit-

**Eclipse Cross** Energieverbrauch 16,7-17,1 kWh/100 km Strom; CO<sub>2</sub>-Emission 0 g/km; CO<sub>2</sub>- Klasse A. **Grandis Hybrid** Energieverbrauch 4,3-4,4 l/100 km Benzin; CO<sub>2</sub>-Emission 98-101 g/km; CO<sub>2</sub>-Klasse C; kombinierte Werte.\*\*



fahrten. Der ASX kombiniert Effizienz, Komfort und Wendigkeit für maximale Alltagstauglichkeit. Der **Grandis** mit Hybrid-Antrieb bietet Raum zum Durchatmen, Mitdenken und Wohlfühlen. Ob mit der Familie auf Tour, auf langen Reisen oder beim spontanen Wochenendtrip – der Grandis steht für Komfort, Sicherheit und außergewöhnliche Vielfalt. Der vollelektrische **Eclipse Cross** schließlich verbindet moderne Elektromobilität und dynamisches Fahrver-

halten. Mit seinem markanten Design, dem intelligenten Energiemanagement und den fortschrittlichen Assistenzsystemen führt er die Mitsubishi Tradition innovativer Fahrzeugkonzepte konsequent in die Zukunft – und verwandelt jede Fahrt in ein Erlebnis voller Innovation und Emotion.

Besuchen Sie Ihren Mitsubishi Händler und erleben Sie Ihr Wunschmodell vor Ort.

Die Qualität und die Zuverlässigkeit unserer Fahrzeuge ermöglichen Ihnen lange Freude mit Ihrem Neuwagen von Mitsubishi. Für den Fall, dass doch mal etwas passiert, verfügen unsere neuen Modelle über ein Garantiepaket \*\*\* mit bis zu 8 Jahren Gültigkeit bis 160.000 km. \*\*/\*\*Details siehe Rückseite

# Qualität und Garantie. Mitsubishi Serviceversprechen

Mit einem Mitsubishi setzen Sie auf höchste Qualität, von der wir absolut überzeugt sind. So sehr, dass wir Ihnen ein Serviceversprechen geben können, das besonders viele Garantien und Services umfasst. So sind Ihr Fahrzeug und alle Zubehörteile, Reifen und Räder umfassend geschützt. Was auch passiert, Sie haben immer den richtigen Ansprechpartner. Über 2.000 autorisierte Mitsubishi Handels- und Servicepartner in ganz Europa helfen Ihnen gern weiter – also auch dann, wenn Sie gerade einmal im europäischen Ausland unterwegs sind. Sie erfüllen Ihre Ansprüche und Erwartungen rund um das Thema Service schnell und kompetent und sind erst dann zufrieden, wenn auch Sie es sind.



## **Garantiepaket\*\*\***

Die Qualität und Zuverlässigkeit unserer Fahrzeuge ermöglichen Ihnen langanhaltende Freude an Ihrem neuen Mitsubishi. Für den Fall, dass doch einmal etwas passiert, verfügt er als Neuwagen über ein Garantiepaket\*\*\* mit einer Gültigkeit von bis zu 8 Jahren oder 160.000 km. Wir kümmern uns schnell, unkompliziert und zuverlässig um Ihr Fahrzeug. Weitere Details finden Sie unter [mitsubishi-motors.de/garantiepaket](https://mitsubishi-motors.de/garantiepaket)



## **5 Jahre Mobilitätsgarantie**

Wir fühlen uns Ihrer Mobilität verpflichtet und setzen dabei großes Vertrauen in die Zuverlässigkeit unserer Fahrzeuge. Mit der kostenlosen Mobilitätsgarantie<sup>1</sup>, die Sie im Zuge der 5 Jahre Herstellergarantie\* erhalten, ist Ihre Mobilität in Deutschland und in über 40 europäischen Staaten gewährleistet. Dafür sorgt die Mobilitäts-Hotline, die 24 Stunden am Tag, 7 Tage die Woche für Sie erreichbar ist.



## **5 Jahre Originalzubehör-/Zubehör-/Zubehorreifengarantie**

Damit Ihr Zubehör genauso langlebig und zuverlässig ist wie Ihr Mitsubishi selbst, unterliegt es strengen Qualitätsnormen und ist speziell für Mitsubishi Fahrzeuge konzipiert. Deshalb gewähren wir Ihnen eine 5 Jahre Garantie auf Originalzubehör<sup>2</sup> und von uns geprüftes Zubehör<sup>2</sup> bei Neufahrzeugkauf für das Extra an Sicherheit. Das gilt auch für Komplettträder und Reifen, denn manchen Situationen sind auch die besten Reifen nicht gewachsen. Beim Neukauf eines Mitsubishi Kompletttrades oder Reifens bekommen Sie deshalb unsere zuverlässige Zubehorreifengarantie<sup>3</sup> von 5 Jahren bei allen teilnehmenden Mitsubishi Händlern kostenlos dazu.



## **12 Jahre Durchrostungsgarantie**

Dank hochwertigem werksseitigem Korrosionsschutz erhalten Sie eine Garantie gegen Durchrostung<sup>4</sup> der Karosserie von innen nach außen von 12 Jahren – ohne Kilometerbegrenzung. Erforderlich hierfür ist die Einhaltung der jährlichen Karosseriekontrollen nach Herstellervorgabe. Weitere Informationen und Bedingungen zu der Durchrostungsgarantie finden Sie auch im Serviceheft des Fahrzeuges, bei Fragen wenden Sie sich vertrauensvoll an Ihren Mitsubishi Partner.



## SERVICE VERSPRECHEN



### **Professioneller Kundenservice und kostenlose Dialogannahme im Rahmen der Wartung**

Selbst Neufahrzeuge brauchen regelmäßige Wartung und Pflege. Nicht nur für Ihre störungsfreie Mobilität, sondern auch im Hinblick auf Ihre Sicherheit und auf die Ihrer Mitfahrer. Die erzielen wir durch fachkundige Mitarbeiter, modernste Geräte zur Fahrzeugdiagnose und den Einsatz hochwertiger Original-Ersatzteile. Wir bieten Ihnen an, Ihr Fahrzeug im Rahmen der Wartung<sup>5</sup> kostenlos gemeinsam mit Ihrem Mitsubishi Serviceberater in Augenschein zu nehmen. Sie verschaffen sich zusammen einen Überblick über den aktuellen Zustand Ihres Fahrzeugs und besprechen diesen nachvollziehbar und transparent.



### **Langzeitmobilitätsgarantie**

Nach Ablauf der 5 Jahre Herstellergarantie\* erhalten Sie für Mitsubishi Fahrzeuge, nach erfolgreicher Wartung durch Ihren Mitsubishi Servicepartner, die kostenlose Langzeitmobilitätsgarantie<sup>6</sup>. Diese verlängert sich von Wartung zu Wartung bei Ihrem Mitsubishi Servicepartner jährlich bis zu einem Fahrzeugalter von 20 Jahren.



### **Finanzierung oder Leasing**

Als Mitsubishi Kunde verdienen Sie natürlich auch Finanzdienstleistungen in Mitsubishi Qualität: Finanzierungen oder Leasingangebote der MKG Bank, Zweigniederlassung der MCE Bank GmbH, 65439 Flörsheim, die ganz auf Ihre Bedürfnisse abgestimmt sind, mit attraktiven Konditionen und unkomplizierter Vertragsabwicklung.

\*5 Jahre Herstellergarantie bis 100.000 km bzw. 8 Jahre Herstellergarantie auf die Fahrbatterie bis 160.000 km, Details unter [mitsubishi-motors.de/herstellergarantie](https://mitsubishi-motors.de/herstellergarantie)

\*\*\*5 Jahre Herstellergarantie bis 100.000 km. Danach bis zu 3-mal je 1 Jahr Anschlussgarantie, bis max. 160.000 km, der Mitsubishi Motors Europe B.V., Postbus 157, 6130 AD Sittard, Niederlande, für wesentliche Bauteile. 8 Jahre Herstellergarantie auf die Fahrbatterie bis 160.000 km. Gültig für neu eingeführte Mitsubishi Modelle ab 2025. Jeweils gemäß den entsprechenden Garantiebedingungen. Bedingungen und Details unter [mitsubishi-motors.de/garantiepaket](https://mitsubishi-motors.de/garantiepaket).

1 | Details unter [mitsubishi-motors.de/mobilitaetsgarantie](https://mitsubishi-motors.de/mobilitaetsgarantie) 2 | Details unter [mitsubishi-motors.de/zubehoergarantie](https://mitsubishi-motors.de/zubehoergarantie)  
3 | Details unter [mitsubishi-motors.de/zubehoerreifengarantie](https://mitsubishi-motors.de/zubehoerreifengarantie) 4 | Details unter [mitsubishi-motors.de/durchrostungsgarantie](https://mitsubishi-motors.de/durchrostungsgarantie)  
5 | Details unter [mitsubishi-motors.de/dialogannahme](https://mitsubishi-motors.de/dialogannahme) 6 | Details unter [mitsubishi-motors.de/langzeitmobilitaetsgarantie](https://mitsubishi-motors.de/langzeitmobilitaetsgarantie)



Die Qualität und Zuverlässigkeit unserer Fahrzeuge ermöglichen Ihnen langanhaltende Freude an Ihrem neuen Mitsubishi. Für den Fall, dass doch einmal etwas passiert, verfügt er als Neuwagen über ein Garantiepaket\*\*\* mit einer Gültigkeit von bis zu 8 Jahren oder 160.000 km. Wir kümmern uns schnell, unkompliziert und zuverlässig um Ihr Fahrzeug. Weitere Details finden Sie unter [mitsubishi-motors.de/garantiepaket](https://mitsubishi-motors.de/garantiepaket)

Durch den europaweiten Vertrieb unserer Fahrzeuge können sich Ausstattungsdetails länderspezifisch unterscheiden. Die Abbildungen in diesem Prospekt zeigen teilweise Ausstattungsmerkmale/-kombinationen oder Zubehörteile, die in Deutschland nicht verfügbar oder nur gegen Aufpreis lieferbar sind.

Die Angaben und Abbildungen in diesem Prospekt sind unverbindlich und stellen nur eine annähernde Beschreibung dar. MITSUBISHI MOTORS und MMD Automobile GmbH behalten sich Änderungen des Liefergegenstandes gegenüber den Angaben und Abbildungen in diesem Prospekt vor, z. B. im Hinblick auf technische Daten, Ausstattungen, Material und äußeres Erscheinungsbild, sofern die jeweilige Änderung für den Kunden zumutbar und eine damit verbundene Minderung des Wertes oder der Gebrauchstauglichkeit des Liefergegenstandes nicht erheblich ist. Farbabweichungen sind drucktechnisch bedingt. Druckfehler, Irrtümer und Änderungen vorbehalten. Für weitere Informationen stehen Ihnen die Mitsubishi Handelspartner gern zur Verfügung.

**Outlander Plug-in Hybrid Diamant/Diamant PLUS 4WD 2.4 100 kW (136 PS), Elektromotoren vorn 85 kW (116 PS)/hinten 100 kW (136 PS), Systemleistung 225 kW (306 PS)** Energieverbrauch 24,8 kWh/100 km Strom & 2,7 l/100 km Benzin; CO<sub>2</sub>-Emission 60 g/km; CO<sub>2</sub>-Klasse B; gewichtet kombinierte Werte. Bei entladener Batterie: Energieverbrauch 6,8 l/100 km Benzin; CO<sub>2</sub>-Klasse E; kombinierte Werte. **Outlander Plug-in Hybrid Diamant TOP 4WD 2.4 100 kW (136 PS), Elektromotoren vorn 85 kW (116 PS)/hinten 100 kW (136 PS), Systemleistung 225 kW (306 PS)** Energieverbrauch 25,5 kWh/100 km Strom & 2,6 l/100 km Benzin; CO<sub>2</sub>-Emission 60 g/km; CO<sub>2</sub>-Klasse B; gewichtet kombinierte Werte. Bei entladener Batterie: Energieverbrauch 7,1 l/100 km Benzin; CO<sub>2</sub>-Klasse F; kombinierte Werte.

\*\* Die nach PKW-EnVKV angegebenen offiziellen Werte zu Verbrauch, CO<sub>2</sub>-Emission sowie ggf. Angaben zur Reichweite wurden nach dem vorgeschriebenen Messverfahren WLTP ermittelt. Die tatsächlichen Werte zum Verbrauch elektrischer Energie/Kraftstoff, ggf. zur Reichweite und den CO<sub>2</sub>-Emissionen hängen ab von individueller Fahrweise, Straßen-, Verkehrs- und Wetterbedingungen, Klimateileneinsatz etc. **Dies und zusätzliche Ausstattungen sowie Zubehör können zu höheren als den angegebenen Verbrauchs- sowie CO<sub>2</sub>-Werten sowie ggf. einer geringeren als der angegebenen elektrischen Reichweite führen.** Gewichtete Werte sind Mittelwerte für Kraftstoff- und Stromverbrauch von extern aufladbaren Hybridelektrofahrzeugen bei durchschnittlichem Nutzungsprofil und täglichem Laden der Batterie.

\*\*\* 5 Jahre Herstellergarantie bis 100.000 km. Danach bis zu 3-mal je 1 Jahr Anschlussgarantie, bis max. 160.000 km, der Mitsubishi Motors Europe B.V., Postbus 157, 6130 AD Sittard, Niederlande, für wesentliche Bauteile. 8 Jahre Herstellergarantie auf die Fahrbatterie bis 160.000 km. Gültig für neu eingeführte Mitsubishi Modelle ab 2025. Jeweils gemäß den entsprechenden Garantiebedingungen. Bedingungen und Details unter [mitsubishi-motors.de/garantiepaket](https://mitsubishi-motors.de/garantiepaket)

Ihr Mitsubishi Handelspartner

**Veröffentlichung der MMD Automobile GmbH,  
Emil-Frey-Straße 2, 61169 Friedberg**

[mitsubishi-motors.de](https://mitsubishi-motors.de)

Alle Rechte vorbehalten

Mitsubishi Infoline: 0800 2121888

(Kostenlos aus dem deutschen Festnetz und den deutschen Mobilfunknetzen)

Importeur von MITSUBISHI MOTORS in Deutschland