



MICRA

Preisliste und
Ausstattungsmerkmale



MICRA

03

Ausstattungsvarianten

10

Motorisierung & Preise

12

Optionspakete

14

Farben

16

Zubehör

18

Garantien & Services

20

Fahrassistenten

24

Technische Daten

26

Bereifung

Ausstattungsvarianten

MICRA



ENGAGE
ab 27.990 €¹



ADVANCE
ab 29.990 €¹



EVOLVE
ab 34.900 €¹

1) unverbindliche Preisempfehlungen einschl. 19% Mehrwertsteuer ab Auslieferungslager der Nissan Deutschland GmbH zuzüglich Überführung und Zulassung.

MICRA

ENGAGE

ab **27.990 €**



Außenausstattung

- 18"-Stahlräder mit vollflächiger Abdeckung
- Beheizbare, elektrisch verstellbare Außenspiegel
- Dunkel getönte Scheiben ab der B-Säule
- Glänzend schwarze Zierelemente an Stoßfängern, Kotflügeln und Seitenleisten
- Heckspoiler
- LED-Rückleuchten
- LED-Scheinwerfer mit Fernlichtassistent
- Stabantenne

Sicherheitsausstattung

- Airbags
 - › Fahrer- und Beifahrerairbag
 - › Seitenairbags, vorne
 - › Vorhang-Airbag, vorne und hinten
- Akustisches Fußgängerwarnsystem
- Antiblockiersystem (ABS) mit elektronischer Bremskraftverteilung (EBD)
- Automatische Warnblinkanlage bei Notbremsung
- Berganfahr-Assistent
- Dreipunkt-Sicherheitsgurte auf allen Plätzen
- Einparkhilfe hinten
- Elektrische Parkbremse
- Elektronisches Stabilitätsprogramm (ESP)
- Intelligenter Autonomer Notbremsassistent
- Intelligenter Geschwindigkeitsassistent mit Bremsfunktion
- Intelligenter Spurhalteassistent
- Intelligente Spurverlassenswarnung
- Intelligentes Fahrerüberwachungssystem
- Notruf und Pannenanruf (eCall)
- Reifendruck-Kontrollsystem (TPMS)
- Scheibenwischer mit Regensensor, vorne
- Warnsignal für nicht angelegte Sicherheitsgurte
- Zentralverriegelung mit Kindersicherung





Technische Ausstattung

- 1x 12V-Steckdose & 2x USB-C-Anschlüsse
- 4 Arkamys Lautsprecher
- 10,1-Zoll-Infotainmentsystem
- Fahrerinformationssystem mit 7"-TFT-Farbdisplay
- Kabelloses Apple Carplay® und Android Auto™
- i-Key Schlüsselloses Zugangssystem & Diebstahlschutz

Innenausstattung

- Elektrische Fensterheber mit One-Touch-Funktion für alle Fenster
- Innenspiegel manuell abblendbar
- Klimaautomatik mit Fern-Vorklimatisierung des Innenraums
- Komfort-Innenraum mit Sitzen aus recyceltem Stoff in schwarz
- Lenkrad aus Polyurethan
- Manuell verstellbare Vordersitze (4-Wege, Fahrer & Beifahrer)
- Sonnenblende für den Fahrer mit Ticket-Halter

Elektrofahrzeugspezifische Ausstattung

- Mode-3-Ladekabel dreiphasig, Wechselstrom (AC), 32 A bis 11 kW
- On-Board-Charger Typ 2, Wechselstrom (AC) bis 11 kW (dreiphasig)¹⁾
- Regeneratives Bremsen in mehreren Stufen
- Wärmepumpe zur Senkung des Energieverbrauches und Erhöhung der Reichweiten im realen Alltagsbetrieb

MICRA

ADVANCE

ab **29.990 €**



Außenausstattung

Sämtliche Ausstattungsmerkmale der Ausstattungsvariante ENGAGE (wesentliche Serienausstattung)

Davon abweichend bzw. zusätzlich:

- + Beheizbare, elektrisch verstellbare Außenspiegel mit automatischer Einklappfunktion
- + Haifisch-Antenne
- + Zierelemente in Glanzoptik an den Stoßfängern

Sicherheitsausstattung

Sämtliche Ausstattungsmerkmale der Ausstattungsvariante ENGAGE (wesentliche Serienausstattung)

Davon abweichend bzw. zusätzlich:

- + 12 Parksensoren: vorne, hinten und seitlich
- + Elektrische Parkbremse mit Auto-Hold-Funktion
- + Intelligenter adaptiver Geschwindigkeitsassistent mit Stop-&-Go-Funktion
- + Intelligenter Autonomer Notbremsassistent mit Querverkehrserkennung hinten
- + Intelligenter Spurhalte-Assistent aktiv mit korrigierendem Bremsengriff
- + Intelligenter Totwinkel-Warner mit aktiver Lenkkorrektur
- + Rückfahrkamera





Technische Ausstattung

Sämtliche Ausstattungsmerkmale der Ausstattungsvariante ENGAGE (wesentliche Serienausstattung)

Davon abweichend bzw. zusätzlich:

- + 6 Arkamys Lautsprecher
- + Fahrerinformationssystem mit 10,1"-TFT-Farbdisplay
- + Induktives Smartphone-Ladegerät
- + Integrierte Google-Dienste: Google Maps, Routenplanung, Google Assistant, Google Play
- + MULTI-SENSE mit 4 Fahrmodi zur individuellen Einstellung der Fahrzeugcharakteristik

Elektrofahrzeugspezifische Ausstattung

Sämtliche Ausstattungsmerkmale der Ausstattungsvariante ENGAGE (wesentliche Serienausstattung)

Davon abweichend bzw. zusätzlich:

- + One-Pedal-Stop mit Schaltwippen

Innenausstattung

Sämtliche Ausstattungsmerkmale der Ausstattungsvariante ENGAGE (wesentliche Serienausstattung)

Davon abweichend bzw. zusätzlich:

- + Lenkrad mit Kunstlederbezug
- + Innenbeleuchtung: LED-Leuchte vorn mit Berührungssensor
- + Innenspiegel automatisch abblendbar
- + Manuell verstellbare Vordersitze (6-Wege, Fahrer; 4 Wege, Beifahrer)
- + Mehrfarbige Ambientebeleuchtung für Armaturenbrett und Mittelkonsole
- + Mittelkonsole mit Armlehne
- + Sonnenblenden für Fahrer und Beifahrer mit Ticket-Halter und integrierter LED- Beleuchtung

MICRA

EVOLVE

ab **34.900 €**



Außenausstattung

Sämtliche Ausstattungsmerkmale der Ausstattungsvariante **ADVANCE**

Davon abweichend bzw. zusätzlich:

- + 18-Zoll-Leichtmetallräder im „Iconic“-Design
- + Dachleisten in Glanzoptik
- + Zweifarben-Lackierung

Sicherheitsausstattung

Sämtliche Ausstattungsmerkmale der Ausstattungsvariante **ADVANCE**

Davon abweichend bzw. zusätzlich:

- + ProPILOT Assistent mit Navi-Link
 - › Intelligenter Autonomer Stau- Assistent mit Stop-&-Go-Funktion
 - › Intelligenter Autonomer Lenk-Assistent für selbstständiges Spurhalten
 - › Intelligente Anpassung an die zulässige Höchstgeschwindigkeit
 - › Intelligente Geschwindigkeitsanpassung in Kurven, Ausfahrten und Kreisverkehren
 - › Intelligenter Geschwindigkeits-Assistent bei niedrigen Geschwindigkeiten ab 30 km/h





Technische Ausstattung

Sämtliche Ausstattungsmerkmale der Ausstattungsvariante ADVANCE

Davon abweichend bzw. zusätzlich:

- + Premium-Audiosystem von Harman/Kardon mit 9 Lautsprechern

Elektrofahrzeugspezifische Ausstattung

Sämtliche Ausstattungsmerkmale der Ausstattungsvariante ADVANCE

Innenausstattung

Sämtliche Ausstattungsmerkmale der Ausstattungsvariante ADVANCE

Davon abweichend bzw. zusätzlich:

- + Ablagetasche auf der Rückseite des Fahrersitzes (Magazintasche)
- + Innenraumbeleuchtung mit zwei LED-Leuchten vorn
- + Rahmenloser, automatisch abblendender Innenspiegel
- + Sportlich designer Innenraum mit Sitzen aus Kunstleder in Blau mit orangenen Nähten
- + Winter Paket
 - › Sitzheizung Fahrer- und Beifahrersitz
 - › Beheizbares Lenkrad
 - › Beifahrersitz: 6-fach manuell verstellbar
 - › Fahrersitz mit 2-Wege-Lendenwirbelstütze



Motorisierung & Preise

Elektromotor					
Batteriekapazität	Antrieb	Leistung, max. kW (PS)	ENGAGE	ADVANCE	EVOLVE
40 kWh	Vorderradantrieb	90 (122)	27.990,-	29.990,-	
52 kWh	Vorderradantrieb	110 (150)		32.990,-	34.900,-



















Optionspakete

Optionspaket	ENGAGE	ADVANCE	EVOLVE	Preis in € (inkl. 19% MwSt.)
Winter Paket				
Winter Paket <ul style="list-style-type: none"> • Sitzheizung Fahrer- und Beifahrersitz • Beheizbares Lenkrad • Beifahrersitz <ul style="list-style-type: none"> › 6-fach manuell verstellbar • Fahrersitz mit 2-Wege-Lendenwirbelstütze 	—	○	●	500,-
Weitere Optionen				
18-Zoll-Leichtmetallräder im „Iconic“-Design	—	○	●	300,-
ProPILOT Assist Park – Intelligente Autonome Einparkautomatik	—	—	○	500,-

- Sonderausstattung
- Serienausstattung
- Werkseitig nicht lieferbar

Alle Preisangaben in EURO sind unverbindliche Preisempfehlungen einschl. 19% Mehrwertsteuer ab Auslieferungslager der Nissan Deutschland GmbH zuzüglich Überführung und Zulassung. Der Inhalt entspricht den zum Zeitpunkt der Drucklegung vorhandenen Kenntnissen, Änderungen der beschriebenen Modelle bleiben vorbehalten. Ihr Nissan Vertragshändler wird Sie gerne über etwaige Änderungen informieren.

Farben

	Solid-Lackierung			Metallic-Lackierung		Perleffekt-Lackierung
						
	v Pure White 369	v Authentic Blue RCN	v Rebel Red NPT	v Elegant Silver KQG	v Noble Marine RRE	v Mystery Black GNE
ENGAGE	 ●			 ○		 ○
ADVANCE	 ●	 ○	 ○	 ○	 ○	 ○
EVOLVE						 ●
Preis in € (inkl. 19% MwSt.)	^ 0,-	^ 600,-	^ 600,-	^ 600,-	^ 600,-	^ 600,-

○ Sonderausstattung
 ● Ohne Aufpreis erhältlich

~ Zwei-Farbenlackierung (Karosseriefarbe und Dachfarbe)

Solid

Metallic

Pearl



~ Pure White+
Mystery
Black
XUF (369+GNE)

~ Authentic
Blue+
Mystery
Black
YZF (RCN+GNE)

~ Rebel Red+
Mystery
Black
YZA (NPT+GNE)



















~ Pure White+
Elegant Silver
YWY (369+KQG)

~ Elegant
Silver+
Mystery
Black
YUY (KQG+GNE)

~ Noble
Marine+
Mystery
Black
YWW (RRE+GNE)

~ Noble
Marine+
Elegant
Silver
YWZ (RRE+KQG)

~ Mystery
Black+
Elegant
Silver
YWX (GNE+KQG)



^ 900,-

^ 900,-

^ 900,-

^ 900,-

^ 900,-

^ 900,-

^ 900,-

^ 900,-

ENGAGE

ADVANCE

EVOLVE

Alle Preisangaben in EURO sind unverbindliche Preisempfehlungen einschl. 19% Mehrwertsteuer ab Auslieferungslager der Nissan Deutschland GmbH zuzüglich Überführung und Zulassung. Der Inhalt entspricht den zum Zeitpunkt der Drucklegung vorhandenen Kenntnissen, Änderungen der beschriebenen Modelle bleiben vorbehalten. Ihr Nissan Vertrags-händler wird Sie gerne über etwaige Änderungen informieren.



Fahrradträger für 3 Fahrräder

Schmutzfänger, 2er-Satz



Ladekantenschutz, hinten



Nachhaltige Velours-Fußmatten



V2L-Adapter



Anhängerkupplung, abnehmbar

Zubehör

Teilenummer	Zubehör	Preis in € (inkl. 19% MwSt.)
Zubehör-Pakete mit Preisvorteil		
2000000015142	Basis-Paket bestehend aus nachhaltigen Velours-Fußmatten und Kofferraumwanne	122,-
2000000015143	Basis-Paket Winter bestehend aus Gummi-Fußmatten und Kofferraumwanne	158,-
2000000015144	Fahrrad-Paket bestehend aus abnehmbarer Anhängerkupplung und Fahrradträger für 2 Fahrräder	1.181,-
Wallbox		
KNWB002H00	Wallbox Pulsar Plus bis 22 kW (drosselbar auf 11 kW), inkl. 5 m Type 2 Kabel, mit PowerBoost (für Lastmanagement/PV Anlage)	881,-
Transportzubehör		
KE50000QM0	Anhängerkupplung , abnehmbar	481,-
KX50500QM0	Elektrosatz , 13-polig	202,-
KB738702VC	Fahrradträger für 2 Fahrräder , Traglast: 46 kg	630,-
KB738703VC	Fahrradträger für 3 Fahrräder , Traglast: 60 kg	730,-
KB73871313	Premium-Fahrradträger für 3 Fahrräder , Traglast: 60 kg	1.037,-
Schutz		
KX96700QM2	Ladekantenschutz hinten	89,-
KE74500QM0	Nachhaltige Velours-Fußmatten	66,-
KE74800QMA	Gummi-Fußmatten	105,-
KE96500QMA	Kofferraumwanne , wendbar	70,-
KB78800QK1	Schmutzfänger, 2er-Satz , für vorne oder hinten	37,-
KB53700QM0	Bildschirm-Schutzfolie	48,-
KX29700QM0	Alarmanlage für vorgerüstete Fahrzeuge	320,-
Komfort & Styling		
KE96000QM0	Spiegelkappen, Carbon Silver	173,-
KE96700QM0	Einstiegsleisten beleuchtet	206,-
KB24510AEF	Mode 2 Ladekabel für die Haushaltssteckdose (10A/220V - 6,5m)	258,-
296B100Q0A	V2L-Adapter	213,-
Winterkomplettad		
RRS0018K15CO	18" Stahl , 4er-Set, mit Continental Bereifung	1.399,-
RRR0R18K15CO	18" Stahl inkl. Radkappe , 4er-Set, mit Continental Bereifung	1.549,-
RRA0B18K15CO	18" Aluminium, schwarz , 4er-Set, mit Continental Bereifung	1.899,-

Garantien & Services

Nissan MORE Programm

Nissan MORE Garantie – Bis zu 10 Jahre Sorgenfreiheit

Bis zu 10 Jahre wiederkehrender Schutz und Gelassenheit für Privatkunden nach Ablauf der 3-jährigen Neuwagen-garantie: **Nissan MORE** bietet eine einjährige Garantie auf Komponenten des Antriebsstrangs (Motor, Getriebe, Achse), die sich nach jeder Wartung automatisch um ein Jahr verlängert – bis zu einem Fahrzeugalter von 10 Jahren bzw. einer Laufleistung von 200.000 km¹.

Nissan MORE Plus – Die volle Garantieabdeckung

Nissan MORE Plus¹ erweitert den Schutz Ihres bestehenden **Nissan MORE**¹ und bietet eine vollumfängliche Garantieabdeckung. Das Zusatzpaket sichert zusätzlich mechanische, elektrische und elektronische Komponenten Ihres Fahrzeugs ab, die über die Basisabdeckung von **Nissan MORE**¹ hinausgehen.

für 12 Monate	bis zu 30.000 km
~ Preis in € (inkl. VersSt.)	
137,50	

Nissan CARE Anschlussgarantien

Mit einer **Nissan CARE Anschlussgarantie** fahren Sie nach Ablauf der 3-jährigen Neuwagen-garantie (5 Jahre Hersteller-garantie auf elektrofahrzeugspezifische Komponenten) entspannt weiter und sind vor unerwarteten Reparaturkosten im Rahmen der Garantiebedingungen umfangreich geschützt.

- Gute Kostenkontrolle
- Übertragbar, wenn Sie Ihren Nissan verkaufen = höherer Wiederverkaufswert
- Europaweit gültig

+1 Jahr (Gesamtlaufzeit 4 Jahre)		+2 Jahre (Gesamtlaufzeit 5 Jahre)	
~ max. Kilometer- laufleistung	~ Preis in € inkl. VersSt.	~ max. Kilometer- laufleistung	~ Preis in € inkl. VersSt.
100.000 km	289,-	100.000 km	559,-
160.000 km	359,-	160.000 km	709,-

+4 Jahre (Gesamtlaufzeit 7 Jahre)	
~ max. Kilometer- laufleistung	~ Preis in € inkl. VersSt.
100.000 km	1.369,-
160.000 km	1.769,-

Nissan CARE Wartungslösungen

Die **Nissan CARE Wartungslösungen**² stellen sicher, dass Ihr Nissan Fahrzeug den Service erhält, der ihm gebührt – und das zu kalkulierbaren Kosten. Und gleichzeitig erzielt ein scheckheftgepflegtes Fahrzeug in der Regel einen höheren Wiederverkaufswert.

- Kalkulierbare Kosten
- Nissan Originalteile verbaut von qualifizierten Nissan Technikern
- Schutz vor Preissteigerungen

3 Wartungen (max. 3 Jahre)	4 Wartungen (max. 4 Jahre)
~ Preis in € (inkl. MwSt.)	~ Preis in € (inkl. MwSt.)
759,-	979,-
5 Wartungen (max. 5 Jahre)	6 Wartungen (max. 6 Jahre)
~ Preis in € (inkl. MwSt.)	~ Preis in € (inkl. MwSt.)
1.229,-	1.599,-

Nissan CARE Mobilitätsgarantie

Egal wo, egal wann und egal wie alt Ihr Nissan ist: Falls es zu einer Panne oder einem unfallbedingten Schaden an Ihrem Nissan kommen sollte, ist die **Nissan CARE Mobilitätsgarantie** für Sie da. Ein Anruf bei der 24 Stunden / 7 Tage verfügbaren **Nissan Assistance** genügt und unsere Assistance Mitarbeiter helfen Ihnen gerne weiter, und das in ganz Europa.

Übrigens, die **Nissan CARE Mobilitätsgarantie** ist ohne km-Begrenzung in Ihrer Neuwagen-garantie, bei PKW 3 Jahre und bei LCV 5 Jahre, automatisch enthalten. Lassen Sie bei einem Nissan Vertragspartner nach Ablauf der Neuwagen-garantie an Ihrem Nissan eine Wartung durchführen, verlängert sich die Nissan CARE Mobilitätsgarantie automatisch bis zu Ihrer nächsten planmäßigen Wartung. Dies gilt sogar, wenn Sie die bisherigen Wartungen nicht bei einem Nissan Vertragspartner beauftragt haben.

¹) Nissan MORE ist ein von Nissan International Insurance Ltd. (Aragon House Business Centre Dragonara Road St Julian's, STJ 3140, Malta) angebotener und durch Nissan Deutschland GmbH (Kronenweg 38, 50389 Wesseling) und Ihre teilnehmende Nissan Partner vermittelter Versicherungsschutz für mechanische Antriebsstrang-Komponenten. Aktivierung nach Wartung (Versicherungsbeginn mit Ablauf der Neuwagen-garantie und dem Rechnungsdatum der Wartung) in einer autorisierten Nissan Werkstatt. Gültig für 12 Monate oder bis zur vorgesehenen Laufleistung. Nach jeder Wartung aktivier- bzw. reaktivierbar bis 200.000 km oder 10 Jahre ab Erstzulassung. Nissan MORE Plus ist eine kostenpflichtige Erweiterung und nur mit aktiver MORE Versicherung gültig; umfasst zusätzliche mechanische, elektrische und elektronische Bauteile. Versicherungsschutz nur mit gültiger Police des Nissan Partners. Gültig für in Deutschland auf natürliche Personen zugelassene Nissan Fahrzeuge; ausgenommen GT-R, Pick-ups, Transporter und LCV. Abschluss ausschließlich bei teilnehmenden Nissan Partnern möglich. Details zu Nissan MORE und Nissan MORE Plus finden Sie unter nissan.de.

Nissan CARE for you – Sorglospaket

Mit der **Nissan CARE Wartungslösung** sind Sie immer optimal unterwegs.

3 Wartungen
(max. 3 Jahre)

Preis in € (inkl. MwSt.)
 ↘ einmalig ↘ monatlich²

759,- | **22,-**

4 Wartungen
(max. 4 Jahre)

Preis in € (inkl. MwSt.)
 ↘ einmalig ↘ monatlich²

979,- | **21,-**

5 Wartungen
(max. 5 Jahre)

Preis in € (inkl. MwSt.)
 ↘ einmalig ↘ monatlich²

1.229,- | **21,-**

Nissan Garantieleistungen

Nissan gewährt für Ihren Neuwagen folgende Garantien:

- **3 Jahre Neuwagengarantie** (bis 100.000 km)⁴
- **3 Jahre Lackgarantie**⁴
- **5 Jahre** auf elektrische Antriebstrangkomponenten⁴
- **8 Jahre (bis 160.000 km)** auf die BEV-Li-Ion⁵ Antriebsbatterie⁴
- **12 Jahre Garantie gegen Durchrostung**⁴

Nissan Financial Services

Informationen zu **Nissan Financial Services** sowie Auskünfte über die vorteilhaften Konditionen erhalten Sie bei Ihrem Nissan Händler oder direkt unter **www.nissanfs.de**

2) Die Nissan CARE Wartungslösungen decken die hier aufgelisteten Wartungen ab. Die Vertragsdauer und maximale Kilometerleistung ist abhängig von der Fälligkeit der Wartungen, gemäß Nissan Wartungsplan.
 3) Nur in Verbindung mit einer Aktionsfinanzierung/-leasing der Nissan Financial Services / Nissan Leasing, Geschäftsbereich der RCI Banque S.A
 4) Es gelten die jeweiligen Garantiebedingungen
 5) BEV = Batterie elektrisches Fahrzeug

Alle Preisangaben in EURO sind unverbindliche Preisempfehlungen einschl. 19% Mehrwertsteuer/ 19% Versicherungssteuer. Nissan Deutschland GmbH behält sich das Recht vor, die Preise sowie die Ausstattungen jederzeit und ohne Voranzeige zu ändern. Ihr Nissan Händler informiert Sie gerne über etwaige Änderungen. Diese Preisliste ersetzt alle vorgängigen.



Nicht in allen Modellen serienmäßig und abhängig vom Ausstattungslevel. Die Fahrerassistenzsysteme können physikalisch und systembedingt vorgegebene Grenzen nicht überwinden. Der Fahrer muss deshalb stets aufmerksam sein und ggf. selbst eingreifen. Einige Funktionen können möglicherweise je nach Bedingungen und Umständen nicht funktionieren. Die allgemeinen Geschäftsbedingungen für Nissan Technologien finden Sie auf nissan.de.

Fahrerassistenz

Ihre Partner für ein einzigartiges Fahrerlebnis. Die **Nissan Intelligent Mobility Technologien** unterstützen Sie in jeder Situation und greifen notfalls sogar korrigierend ein.



01 Berganfahr-Assistent

Das System hält beim Anfahren am Berg die Bremskraft noch ein wenig aufrecht, nachdem der Fuß des Fahrers das Bremspedal losgelassen hat. So wird das Zurückrollen beim Anfahren am Hang verhindert.



02 e-Pedal / e-Pedal Step

Geschmeidig wie nie beschleunigen, langsamer fahren und abbremsen – mit diesem System benutzt der Fahrer dafür fast nur das Gaspedal. Das e-Pedal ist mehr als nur eine aufregende neue Art zu fahren. Es kann zur Reduktion von Stress und Ermüdung beitragen und macht so das Fahren angenehmer. Natürlich ersetzt das e-Pedal in Gefahrensituationen nicht das Bremspedal. Während e-Pedal bis zum Stillstand des Fahrzeugs abbremst, verzögert e-Pedal Step nur bis zu einer Geschwindigkeit von 10 km/h, dies erleichtert das Manövrieren in Parklücken.



03 Fernlicht-Assistent

Das System hält beim Anfahren am Berg die Bremskraft noch ein wenig aufrecht, nachdem der Fuß des Fahrers das Bremspedal losgelassen hat. So wird das Zurückrollen beim Anfahren am Hang verhindert.



04 Intelligenter 360-Grad-Flankenschutz

Maximale Einparksicherheit. Die Sensoren unterstützen Sie rundum. Auch seitliche Hindernisse werden durch ein akustisches und optisches Warnsignal dargestellt.



05 Intelligenter Adaptiver Geschwindigkeits- und Abstands-Assistent

Das System hält die voreingestellte Geschwindigkeit sowie den Abstand zum vorausfahrenden Fahrzeug und berücksichtigt Routeninformationen des Onboard-Navigationssystems, um die Geschwindigkeit des Fahrzeugs z.B. vor einer Kurve anzupassen.



06 Intelligenter Around View Monitor für 360° Rundumsicht

Das System hilft dem Fahrer, mehr von seiner Umgebung zu sehen, und macht komplizierte Fahrmanöver einfach. Mit einer virtuellen 360°-Rundumsicht plus wählbarer Naheinstellung der Front-, Heck- und Seitenansicht auf dem geteilten Bildschirm gleitet das Fahrzeug in die engsten Lücken, ohne jemals wieder ein Rad zu verschrammen.



07 Intelligenter Autonomer Notbrems-Assistent Fußgängererkennung

Wenn das System vor dem Fahrzeug die Gefahr einer Kollision mit einem Fahrzeug oder Fußgängern erkennt, warnt es den Fahrer mit akustischen und visuellen Signalen und fordert ihn so zu Gegenmaßnahmen auf, um die Gefahr zu vermeiden.

Falls der Fahrer dennoch die Geschwindigkeit nicht reduziert, leitet das System eine Notbremsung ein, um eine Kollision entweder ganz zu verhindern oder – falls unvermeidbar – deren Schäden zu verringern.



08 Intelligenter Autonomer Notbrems-Assistent vorne mit Fußgänger- & Radfahrererkennung und Kreuzungs-Assistent

Das System ist eine Erweiterung des Intelligenzen Autonomer Notbrems-Assistenten mit Fußgängererkennung, welches neben Fußgängern auch Radfahrer vor dem Fahrzeug erkennt und im Fall einer möglichen Kollision den Fahrer mit akustischen und visuellen Signalen warnt. Der zusätzliche Kreuzungs-Assistent verringert das Risiko eines Zusammenstoßes beim Abbiegen über die Gegenspur mit entgegenkommenden Fahrzeugen oder mit Radfahrern und Fußgängern, die die Fahrbahn auf der gegenüberliegenden Straßenseite überqueren. Das System kann eine Notbremsung durchführen und verlangsamt das Fahrzeug bei Bedarf bis zum Stillstand, um eine Kollision zu vermeiden oder die Folgen einer Kollision zu verringern.



09 Intelligenter Autonomer Notbrems-Assistent hinten für feststehende und sich langsam bewegende Objekte

Erkennt das System beim Rückwärtsfahren feststehende oder sich langsam bewegende Objekte, gibt es dem Fahrer eine akustische und visuelle Warnung. Bei Bedarf, betätigt das System die Bremsen um eine Kollision zu vermeiden.



10 Intelligenter Frontkollisionswarnungs-Assistent

Das System erkennt plötzliche Bewegungen eines zweiten vorausfahrenden Fahrzeugs in der gleichen Spur und warnt den Fahrer akustisch und visuell vor einem potenziellen Risiko einer Kollision mit dem vorausfahrenden Fahrzeug. Es trägt dazu bei, Zusammenstöße mit dem vorausfahrenden Fahrzeug durch eine plötzliche Verlangsamung des vorausfahrenden Verkehrs vorherzusehen und zu verhindern.



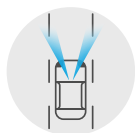
11 Intelligente Fahrkomfortregelung

Das System bremst die Räder leicht ab, um bei Unebenheiten eventuelle Wankbewegungen zu verhindern und so eine komfortable, ruhige Fahrt zu gewährleisten.



12 Intelligente Fahrlichtautomatik

Die Scheinwerfer schalten sich automatisch an, wenn es dunkel wird oder das Fahrzeug in einen Tunnel oder eine Tiefgarage einfährt, und schalten sich automatisch ab, wenn der Motor ausgeschaltet wird.



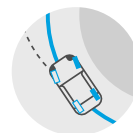
13 Intelligenter Spurhalte-Assistent

Das System erkennt die Spur, in der das Fahrzeug fährt. Falls der Fahrer unabsichtlich die Spur verlässt, warnt ihn das System mit einer visuellen Warnung auf dem Display und einem akustischen Signal.



14 Intelligenter Spurhalte-Assistent aktiv mit korrigierendem Bremsengriff

Das System ist eine Erweiterung des Intelligenten Spurhalte-Assistenten und unterstützt den Fahrer, um ein unbeabsichtigtes Verlassen der Fahrspur zu verhindern. Das System hält das Fahrzeug zentriert in seiner Spur, entweder durch Lenkaktivität oder durch Abbremsen in einer Notfall-Situation.



15 Intelligente Spurkontrolle

Das System kann an jedem Punkt der Kurve eingreifen (Einfahrt, Mitte oder Ausfahrt), falls es erkennt, dass das Fahrzeug vom eingeschlagenen Weg abweicht. Indem es einzelne Räder automatisch sanft abbremst, korrigiert das System die Fahrtrichtung des Fahrzeugs entsprechend den Kommandos des Fahrers. So kann er sich bei jeder Kurvenfahrt sicher fühlen.

Nicht in allen Modellen serienmäßig und abhängig vom Ausstattungsniveau. Die Fahrerassistenzsysteme können physikalisch und systembedingt vorgegebene Grenzen nicht überwinden. Der Fahrer muss deshalb stets aufmerksam sein und ggf. selbst eingreifen. Einige Funktionen können möglicherweise je nach Bedingungen und Umstand nicht funktionieren. Die allgemeinen Geschäftsbedingungen für Nissan Technologien finden Sie auf nissan.de.



16 ProPILOT Assistent mit Navi-Link

ProPILOT Assistent mit Navi-Link ist eine Erweiterung des ProPILOT Assistent-Systems. Es kontrolliert Beschleunigung, Bremsen und Lenkung, um das Fahrzeug mittig in seiner Spur zu halten und auch bei Steigungen oder Gefälle den vorgegebenen Abstand zum vorausfahrende Fahrzeug beizubehalten. Beim Überholen großer Fahrzeuge behält das Fahrzeug automatisch seinen seitlichen Abstand bei.

Zusätzlich nutzt Navi-Link die Daten des Tom-Tom®-Navigationssystem, um beispielsweise Kurven, Ausfahrten oder Änderungen der Geschwindigkeitsbegrenzung vorzusehen und die Geschwindigkeit entsprechend sanft anzupassen. ProPILOT Assistent kann eine Notbremsung einleiten und das Fahrzeug in einem Stau sanft bis zum Stillstand abbremsen und wieder beschleunigen.



17 ProPILOT Assistent Park

Das System parkt das Fahrzeug in nur drei Schritten automatisch ein, indem es die Lenkung, Beschleunigung, Bremsen, Schaltung und die Parkbremse kontrolliert.

Wenn der Einparkvorgang beendet ist, schaltet das System das Getriebe in „P“ und aktiviert die elektronische Parkbremse.



18 Querverkehrswarner

Dieses System hilft dem Fahrer, sicherer rückwärts aus Parklücken herauszufahren. Es beobachtet die Umgebung des Hecks und kann vor herannahenden Fahrzeugen von beiden Seiten warnen.



19 Totwinkel-Assistent

Auch wenn ein Fahrer immer aufmerksam unterwegs ist, gibt es manchmal Situationen, in denen es schwierig sein kann, andere Fahrzeuge zu erkennen, die sich gerade im sogenannten „toten Winkel“ des Fahrers befinden.

Dieses System unterstützt das sichere Fahren, indem es andere Fahrzeuge im toten Winkel erkennt und den Fahrer vor ihnen warnt.



20 Intelligenter Totwinkel-Assistent aktiv mit korrigierendem Bremseingriff

Das System ist eine Erweiterung des Totwinkel-Assistenten. Das System warnt den Fahrer vor dem Spurwechsel, wenn sich andere Fahrzeuge im toten Winkel befinden. Falls der Fahrer dennoch das Fahrmanöver fortsetzt oder von der Spur abkommt, betätigt das System sanft die Bremsen, um das Fahrzeug in die Spur zurückzuleiten.



21 Verkehrszeichenerkennung

Dank automatischer Verkehrszeichenerkennung hilft das System dem Fahrer, keine Geschwindigkeitsbeschränkungen entlang seiner Route zu übersehen.

ProPILOT Assistent ist ein Fahrerassistenz-System ausschließlich für Autobahnen oder Schnellstraßen mit Fahrbahntrennung. Nissan Intelligent Mobility Technologien mit ihren Nissan Fahrerassistenz-Systemen sind keine Fahrautomatik und dienen nur der Unterstützung. Sie sind kein Ersatz für einen sicheren Fahrstil. Das Fahrverhalten muss stets den eigenen Fähigkeiten, den Regeln der Straßenverkehrsordnung sowie den Straßen- und Verkehrsverhältnissen angepasst sein. Ihr Nissan Partner informiert Sie gerne über weitere Details.

Technische Daten

v ENGAGE
 v ADVANCE

v ADVANCE
 v EVOLVE

Motorisierung ›		90 kW Elektromotor	110 kW Elektromotor
Motor / Kraftübertragung			
Motor / Bauart		Einzelmotor	
Antrieb		Vorderradantrieb	Vorderradantrieb
Max. Leistung	kW (PS)	90 (122)	110 (150)
Max. Drehmoment	Nm	225	245
Batterie / Ladesystem			
Batterie / Ladesystem		Lithium-Ionen-Batterie	
Batteriekapazität netto (kWh)		40	52
AC-Ladesystem		Typ 2, bis 11 kW (dreiphasig) ¹	
DC-Ladesystem		Combined Charging System Typ 2 (CCS 2), bis 100 kW	
Ladekabel	kW	Mode-2-Ladekabel mit Haushaltsstecker, Wechselstrom (AC), 10A bis 2,3 kW (optionales Zubehör) & Mode-3-Ladekabel, dreiphasig, Wechselstrom (AC), 32A bis 11 kW	
Energieverbrauch / Fahrleistung			
Reichweite bis zu (km)	kombiniert	317	416
Energieverbrauch² (kWh/100 km)	kombiniert	14,2	14,7
CO₂-Emissionen² (g/km)	kombiniert	0	
CO₂-Klasse		A	
Beschleunigung von 0–100 km/h (s)		9,0	8,0
Höchstgeschwindigkeit (km/h)		150	
Fahrwerk / Lenkung			
Vorderachse		McPherson-Federbeine	
Hinterachse		Mehrlenker-Hinterachse	
Felgengröße		6.5J x 18	
Reifengröße		195/55 R18	
Bremsen		Scheibenbremsen, belüftet	
Lenkung		Elektronische Servolenkung	
Spurweite (mm)	vorne	1.555	
	hinten	1.545	
Wendekreis (m)		10,3	

Technische Daten


v ENGAGE
 v ADVANCE

v ADVANCE
 v EVOLVE

Motorisierung ›	90 kW Elektromotor	110 kW Elektromotor
Kofferrauminhalte / Gewichte		
Kofferraum- inhalt nach VDA-Messung (l)	bis unter die Kofferraum- abdeckung	326
	bei umge- legten Rück- sitzelehnen	1.106
Zulässiges Gesamtgewicht (kg)	1.860	1.930
Leergewicht min. / max. (kg)	1.452 - 1.487	1.527 - 1.556
Zuladung min. / max. (kg)	373 - 408	374 - 403
Zulässige Anhängelast bei 12%-Steigung (kg)	gebremst	500
	ungebremst	500
Zulässiges Zuggesamtgewicht (kg)	2.360	2.430
Zulässige Achslast (kg)	vorne	950
	hinten	980
Zulässige Stützlast (kg)	63	
Zulässige Dachlast (kg)	0	

Abmessungen

- A** Breite mit geöffnetem
Außenspiegel: 2.020 mm
- B** Breite ohne geöffnetem
Außenspiegel: 1.774 mm
- C** Höhe: 1.490 mm
- D** Radstand: 2.541 mm
- E** Länge: 3.974 mm



Bodenfreiheit (mm)	zwischen den Achsen	145
Überhang (mm)	vorne	763
	hinten	670

1) Der On-Board-Charger des Micra ist technisch in der Lage bis zu 11 kW dreiphasig zu laden. Stimmen Sie sich hierzu bitte mit Ihrem lokalen Netzbetreiber ab. Ladezeiten abhängig von verschiedenen Faktoren wie Batterietemperatur, Außentemperatur etc.

2) Wie bei jedem Fahrzeug können Verbrauch und Fahrleistungen in der Praxis je nach Fahrweise, technischem Zustand, nicht serienmäßigen An- und Aufbauten, Straßenbeschaffenheit und örtlichen klimatischen Bedingungen von den nach Prüfnorm ermittelten Werten abweichen. Leergewicht ist abhängig von der jeweiligen Ausstattungsvariante des Fahrzeuges (z.B. Klimaanlage, Anhängerkupplung, sonstige Sonderausstattung).

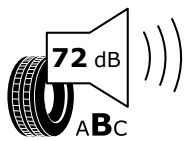
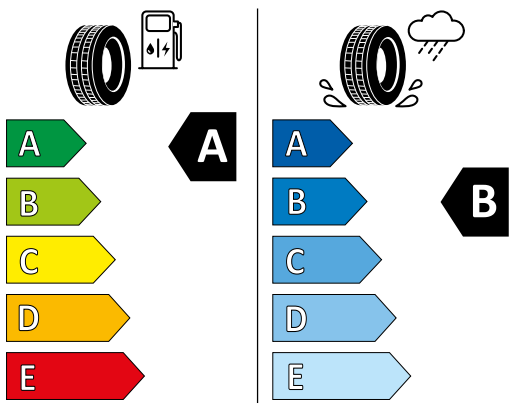
Bereifung

18"-Bereifung



Continental 0313618

195/55 R 18 93 H XL C1




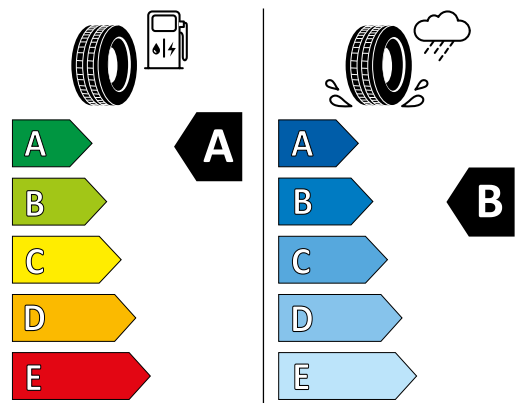
2020/740

18"-Bereifung



Hankook 1034918

195/55R18 93 V XL C1



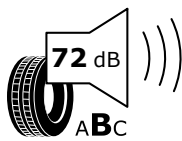
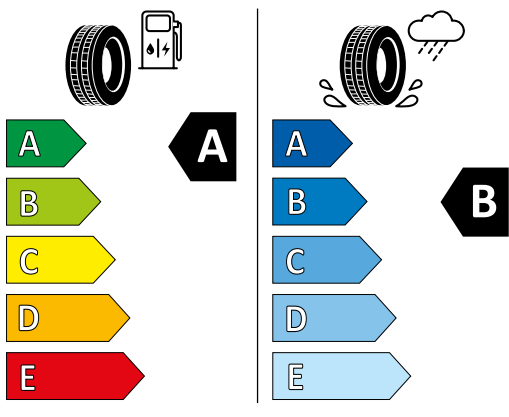
2020/740

18"-Bereifung



GOODYEAR 596362

195/55R18 93 H XL C1



2020/740



Ihr Nissan Händler:

Stand: 23.04.2026
Artikelnummer: 9978/230426

Nissan Deutschland GmbH
Kronenweg 38
D-50389 Wesseling
www.nissan.de

Der Inhalt entspricht den zum Zeitpunkt der Drucklegung vorhandenen Kenntnissen, Änderungen der beschriebenen Modelle bleiben vorbehalten. Ihr Nissan Vertragshändler wird Sie gerne über etwaige Änderungen informieren.