



LEAF

Preisliste und
Ausstattungsmerkmale



LEAF

03 Ausstattungsvarianten

12 Motorisierung & Preise

14 Optionspakete

16 Farben

18 Zubehör

22 Garantien & Services

24 Fahrassistenten

28 Technische Daten

30 Bereifung

Ausstattungsvarianten

LEAF



ENGAGE
ab 35.950 €¹



ENGAGE+
ab 42.700 €¹



ADVANCE
ab 45.500 €¹



EVOLVE
ab 48.000 €¹

¹) unverbindliche Preisempfehlungen einschl. 19% Mehrwertsteuer ab Auslieferungslager der Nissan Deutschland GmbH zuzüglich Überführung und Zulassung.

LEAF

ENGAGE

ab **35.950 €**



Außenausstattung

- 18"-Leichtmetallräder mit Bereifung 195/60
- Beheizbare, elektrisch verstellbare Außenspiegel
- Bündige Türgriffe, elektrisch ausklappbar
- Scheibenwischer mit Regensensor



Sicherheitsausstattung

- Elektrische Parkbremse mit Auto-Hold-Funktion
- Fernlicht-Assistent
- Intelligenter Around View Monitor für 360° Rundumsicht mit Bewegungserkennung
- Intelligenter Adaptiver Geschwindigkeits- und Abstands-Assistent
- Intelligenter Autonomer Lenk-Assistent für selbstständiges Spurhalten
- Intelligenter Autonomer Notbrems-Assistent hinten mit Querverkehrserkennung
- Intelligenter Autonomer Notbrems-Assistent vorne mit Fußgänger- & Radfahrererkennung und Kreuzungs-Assistent
- Intelligenter Autonomer Stau-Assistent mit Stop-&Go-Funktion
- Intelligenter Spurhalte-Assistent aktiv mit korrigierendem Bremsenriff
- Intelligenter Totwinkel-Assistent aktiv mit korrigierendem Bremsenriff
- Intelligentes Fahrerüberwachungssystem
- Notruf und Pannenanruf (eCall)
- Perimetrische Alarmanlage
- Verkehrszeichenerkennung



Technische Ausstattung

- 12,3"-Farbdisplay mit Touchscreen
- Fahrerinformationssystem mit 12,3"-TFT Farbdisplay
- Intelligent Key mit Start/ Stopp-Knopf, Keyless Entry und automatischer Ent- und Verriegelung bei Annäherung und Entfernung
- Kabelloses Apple Carplay® und Android Auto™
- USB-C-Anschlüsse, je 2 vorn und hinten

Innenausstattung

- 2-Zonen Klimaautomatik
- Elektrische Fensterheber mit One-Touch-Funktion für alle Fenster, fernsteuerbar
- Fahrer- und Beifahrersitz höhenverstellbar
- Lenkrad kunstlederummantelt
- Mittelkonsole mit Armlehne und Ablagefach
- Rahmenloser Innenspiegel
- Rücksitzbank asymmetrisch (60:40) umklappbar
- Sitze aus Stoff, schwarz

Elektrofahrzeugspezifische Ausstattung

- Batterieheizung (Serie für 75kWh Batterie)
- Combined Charging System Typ 2 (CCS 2), Gleichstrom (DC),
 - › bis 105 kW (bei 52 kWh Batterie)
 - › bis 150 kW (bei 75 kWh Batterie)
- e-Pedal Step für das „One-Pedal-Driving“ ab 10 km/h
- Mode-3-Ladekabel, dreiphasig, Wechselstrom (AC)
- On-Board-Charger Typ 2, Wechselstrom (AC) bis 11 kW (dreiphasig)
- Schaltwippen am Lenkrad zur Einstellung der Rekuperation in 4 Stufen
- Vehicle-to-Load ready: Betreiben von externen Geräten mit bis zu 3,6 kW. Ein Adapter zur Nutzung ist erforderlich
- Wärmepumpe zur Senkung des Energieverbrauchs und Erhöhung der Reichweite im realen Alltagsbetrieb

LEAF

ENGAGE+

ab **42.700 €**



Außenausstattung

Sämtliche Ausstattungsmerkmale der Ausstattungsvariante ENGAGE (wesentliche Serienausstattung)

Davon abweichend bzw. zusätzlich:

- + 18"-Leichtmetallräder mit Bereifung 215/55
- + Elektrisch anklappbare Außenspiegel

Sicherheitsausstattung

Sämtliche Ausstattungsmerkmale der Ausstattungsvariante ENGAGE (wesentliche Serienausstattung)

Davon abweichend bzw. zusätzlich:

- + ProPILOT Assistent mit Navi-Link:
 - › Intelligente Geschwindigkeitsanpassung in Kurven, Ausfahrten und Kreisverkehren





Technische Ausstattung

Sämtliche Ausstattungsmerkmale der Ausstattungsvariante ENGAGE (wesentliche Serienausstattung)

Davon abweichend bzw. zusätzlich:

- + 14,3"-Farbdisplay mit Touchscreen
- + Fahrerinformationssystem mit 14,3"-TFT Farbdisplay
- + Induktives Smartphone-Ladegerät
- + NissanConnect Navigation inkl. Google Maps, Google EV Routenplaner, Google Assistant, Google Play

Innenausstattung

Sämtliche Ausstattungsmerkmale der Ausstattungsvariante ENGAGE (wesentliche Serienausstattung)

Davon abweichend bzw. zusätzlich:

- + Flexi-Board: modulares Verstauesystem im Kofferraum
- + Innenspiegel automatisch abblendend

Elektrofahrzeugspezifische Ausstattung

Sämtliche Ausstattungsmerkmale der Ausstattungsvariante ENGAGE (wesentliche Serienausstattung)

LEAF

ADVANCE

ab **45.500 €**



Außenausstattung

Sämtliche Ausstattungsmerkmale der Ausstattungsvariante ENGAGE (wesentliche Serienausstattung)

Davon abweichend bzw. zusätzlich:

- + Dachreling, schwarz
- + Durchgehende LED Front-Signatur inkl. beleuchtetem Logo
- + Elektrische Heckklappe
- + Rückleuchten mit 3D-Effekt
- + Verdunkelte Scheiben ab der B-Säule

Sicherheitsausstattung

Sämtliche Ausstattungsmerkmale der Ausstattungsvariante ENGAGE (wesentliche Serienausstattung)

Davon abweichend bzw. zusätzlich:

- + Adaptiver Fernlicht-Assistent





Technische Ausstattung

Sämtliche Ausstattungsmerkmale der Ausstattungsvariante ENGAGE (wesentliche Serienausstattung)

Davon abweichend bzw. zusätzlich:

- + Head-up-Display

Innenausstattung

Sämtliche Ausstattungsmerkmale der Ausstattungsvariante ENGAGE (wesentliche Serienausstattung)

Davon abweichend bzw. zusätzlich:

- + Ambientebeleuchtung in 64 Farben
- + Beheizbares Lenkrad
- + Dimmbares Panorama-Glasdach
- + Sitze aus Kunstleder/Stoff-Kombination, schwarz
- + Sitzheizung für Fahrer- und Beifahrersitz

Elektrofahrzeugspezifische Ausstattung

Sämtliche Ausstattungsmerkmale der Ausstattungsvariante ENGAGE (wesentliche Serienausstattung)

LEAF

EVOLVE

ab 48.000 €



Außenausstattung

Sämtliche Ausstattungsmerkmale der Ausstattungsvariante ENGAGE

Davon abweichend bzw. zusätzlich:

+ 19"-Leichtmetallräder mit Bereifung 235/45

Sicherheitsausstattung

Sämtliche Ausstattungsmerkmale der Ausstattungsvariante ENGAGE





Technische Ausstattung

Sämtliche Ausstattungsmerkmale der Ausstattungsvariante ENGAGE

Davon abweichend bzw. zusätzlich:

- + BOSE® Soundsystem mit Fresh Air Subwoofer und 9 Lautsprechern

Elektrofahrzeugspezifische Ausstattung

Sämtliche Ausstattungsmerkmale der Ausstattungsvariante ENGAGE

Davon abweichend bzw. zusätzlich:

- + Adapter für Vehicle-to-Load Nutzung: Abgabe von bis zu 3,6 kW an externe Geräte

Innenausstattung

Sämtliche Ausstattungsmerkmale der Ausstattungsvariante ENGAGE

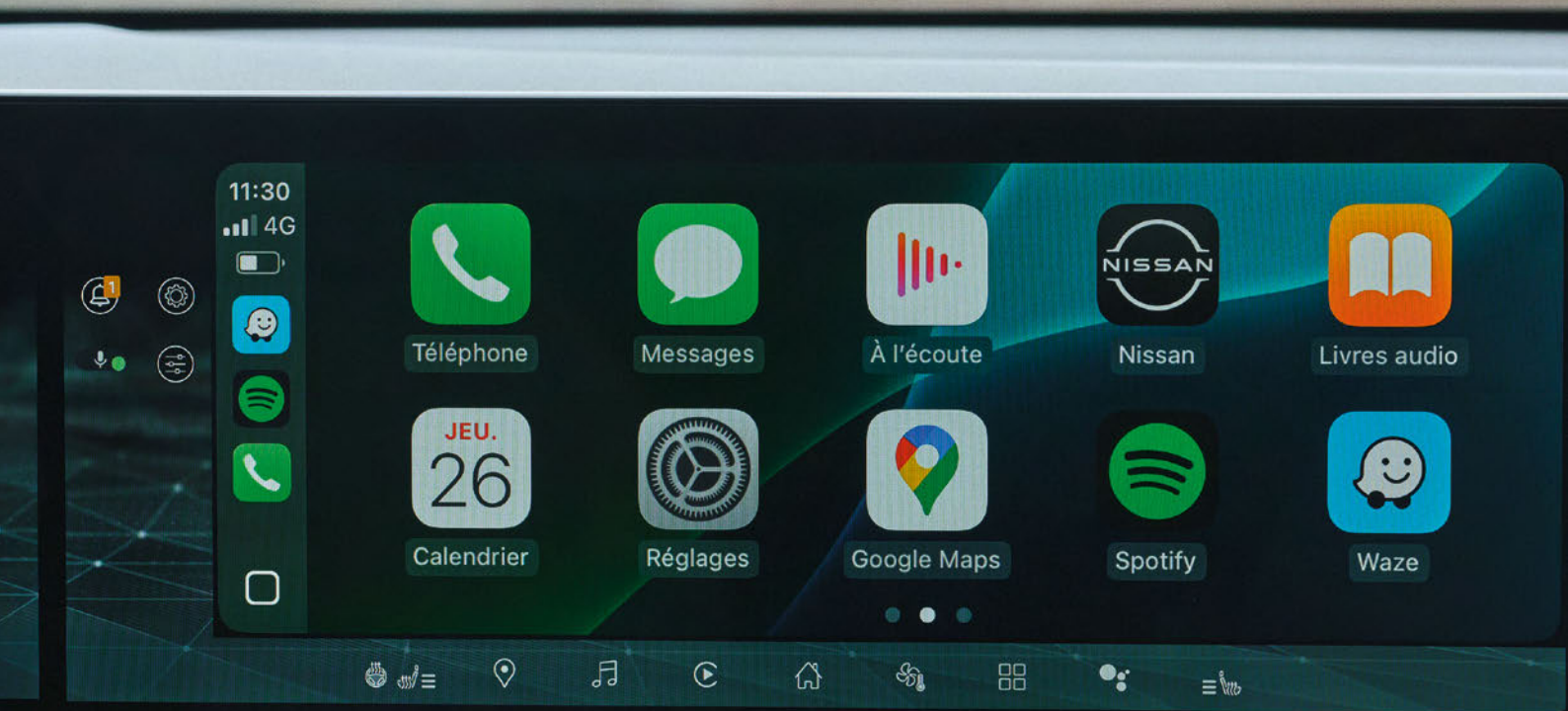
Davon abweichend bzw. zusätzlich:

- + Fahrersitz mit elektrisch einstellbarer Lordosenstütze und Massagefunktion
- + Fahrer- und Beifahrersitz elektrisch einstellbar inkl. Einstellung von Höhe und Sitzflächenneigung
- + Sitze aus Kunstleder, schwarz oder hell mit violetten Akzenten



Motorisierung & Preise

Elektromotor						
Batteriekapazität	Antrieb	Leistung, max. kW (PS)	ENGAGE	ENGAGE+	ADVANCE	EVOLVE
52 kWh	Vorderradantrieb	130 (176)	35.950,-			
75 kWh	Vorderradantrieb	160 (217)	41.200,-	42.700,-	45.500,-	48.000,-











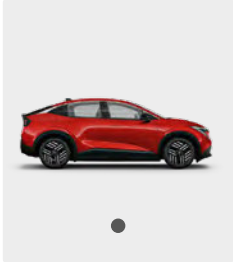





Optionspakete

Optionspaket	ENGAGE	ENGAGE+	ADVANCE	EVOLVE	Preis in € (inkl. 19% MwSt.)
Winter Paket					
Winter Paket • Sitzheizung Fahrer- und Beifahrersitz • Beheizbares Lenkrad	<input type="radio"/>	<input type="radio"/>	<input checked="" type="radio"/>	<input checked="" type="radio"/>	450,-
Weitere Optionen					
Vehicle-to-Load Adapter	<input type="radio"/>	<input type="radio"/>	<input type="radio"/>	<input checked="" type="radio"/>	300,-

- Sonderausstattung
 Serienausstattung

Alle Preisangaben in EURO sind unverbindliche Preisempfehlungen einschl. 19% Mehrwertsteuer ab Auslieferungslager der Nissan Deutschland GmbH zuzüglich Überführung und Zulassung. Der Inhalt entspricht den zum Zeitpunkt der Drucklegung vorhandenen Kenntnissen, Änderungen der beschriebenen Modelle bleiben vorbehalten. Ihr Nissan Vertragshändler wird Sie gerne über etwaige Änderungen informieren.

Farben

Lackierung				
				
	▾ Fuji Sunset Red <small>NBV</small>	▾ Dark Grey <small>KAD</small>	▾ Pearl Black <small>GAT</small>	▾ Pearl White <small>QBE</small>
ENGAGE Stoff, Schwarz (G)	 <input checked="" type="radio"/>	 <input type="radio"/>	 <input type="radio"/>	 <input type="radio"/>
ENGAGE+ Stoff, Schwarz (G)	 <input checked="" type="radio"/>	 <input type="radio"/>	 <input type="radio"/>	 <input type="radio"/>
ADVANCE Stoff / Kunstleder Schwarz (G)	 <input checked="" type="radio"/>	<input type="radio"/>	<input type="radio"/>	<input type="radio"/>
EVOLVE Kunstleder, Schwarz (G) Kunstleder, hell mit violetten Akzenten (Z)	 <input checked="" type="radio"/>	<input type="radio"/>	<input type="radio"/>	<input type="radio"/>
Preis in € (inkl. 19% MwSt.)	~ 0,-	~ 750,-	~ 750,-	~ 750,-

○ Sonderausstattung
 ● Ohne Aufpreis erhältlich

Zwei-Farbenlackierung (Karosseriefarbe + Dachfarbe)



✓ **Fuji Sunset Red+ Black**
YAU




















✓ **Dark Grey+ Black**
GAQ

✓ **Ceramic Grey+ Black**
XEX

✓ **Pearl White+ Black**
XKJ

✓ **Sukumo Blue+ Black**
XHQ

✓ **Luminous Teal+ Black**
YBR



^ 1.350,-

^ 1.350,-

^ 1.350,-

^ 1.350,-

^ 1.350,-

^ 1.350,-

ENGAGE

ENGAGE+

ADVANCE

EVOLVE

Alle Preisangaben in EURO sind unverbindliche Preisempfehlungen einschl. 19% Mehrwertsteuer ab Auslieferungslager der Nissan Deutschland GmbH zuzüglich Überführung und Zulassung. Der Inhalt entspricht den zum Zeitpunkt der Drucklegung vorhandenen Kenntnissen, Änderungen der beschriebenen Modelle bleiben vorbehalten. Ihr Nissan Vertrags-händler wird Sie gerne über etwaige Änderungen informieren.

Zubehör

Teilenummer	Zubehör	Preis in € (inkl. 19% MwSt.)
Zubehör-Pakete mit Preisvorteil		
2000000015214	Basis-Paket bestehend aus Velours-Fußmatten und Kofferraumwanne	188,-
2000000015215	Basis-Paket Winter bestehend aus Gummi-Fußmatten und Kofferraumwanne	196,-
2000000015216	Transport-Paket für Fahrzeuge mit Dachreling bestehend aus Querträger (für Dachreling) und Dachbox mittel	899,-
2000000015217	Transport-Paket für Fahrzeuge ohne Dachreling bestehend aus Querträger (für Fahrzeuge ohne Dachreling) und Dachbox mittel	847,-
2000000015218	Fahrrad-Paket bestehend aus abnehmbarer Anhängerkupplung und Fahrradträger für 2 Fahrräder	1.148,-
Wallbox		
KNWB002H00	Wallbox Pulsar Plus bis 22 kW (drosselbar auf 11 kW), inkl. 5m Type 2 Kabel, mit PowerBoost (für Lastmanagement/PV Anlage)	881,-
Transportzubehör		
KE5007T510	Anhängerkupplung , abnehmbar	460,-
KE5057T012	Elektrosatz für Anhängerkupplung , 13-polig	186,-
KE7307T010	Querträger mit Schnellbefestigungssystem , Aluminium	414,-
KE7327T010	Querträger für Fahrzeuge mit Dachreling	472,-
KB738702VC	Fahrradträger für 2 Fahrräder , Traglast: 46 kg	630,-
KB738703VC	Fahrradträger für 3 Fahrräder , Traglast: 60 kg	730,-
KB73871313	Premium-Fahrradträger für 3 Fahrräder , Traglast: 60 kg	1.037,-
KB73880010	Fahrradträger für Dachmontage	198,-
KE734481BK	Dachbox mittel , 480 Liter Volumen, 190 × 80 × 40 cm (weitere Größen verfügbar)	527,-
KS73850002	Skiträger , für bis zu 4 Paar (auch für 6 Paar erhältlich)	175,-
Schutz		
KE9677T520	Ladekantenschutz , innen	134,-
KE7457T000	Velour-Fußmatten , 4er-Set	84,-
KE7487T000	Gummi-Fußmatten , 4er-Set	93,-
KE7457T080	Premium-Fußmatten , 4er-Set	101,-
KE9657T0S0	Kofferraumwanne , wendbar	125,-
T99J27TBOA	Schmutzfänger , vorne	95,-
T99J27TBOB	Schmutzfänger , hinten	95,-
KE9647T030	Trenngitter für den Kofferraum	242,-
KE5067T000	Dashcam „Wisdom Eye“	262,-
H59117TA0A	Schutzfolie für die Heckstoßstange	133,-
T99D87TPOA	Schutzfolie für die Motorhaube	159,-

Teilenummer	Zubehör	Preis in € (inkl. 19% MwSt.)
Komfort & Styling		
KE9677T541	Einstiegsleisten, beleuchtet	149,-
KE9607T0CA	Spiegelkappen	202,-
K60107TA1APR	Frontlippen-Stylingelement vorne, Flash silver (auch in Gloss Black und Dark Material Grey erhältlich)	751,-
G68E07TA1APR	Seitenleisten-Stylingelement, Flash silver (auch in Gloss Black und Dark Material Grey erhältlich)	820,-
H59207TA1APR	Stylingelement hinten, Flash silver (auch in Gloss Black und Dark Material Grey erhältlich)	751,-
KE9307T300	Multifunktions-Einsatz für die Mittelkonsole	49,-
KB24510AEF	Mode 2 Ladekabel für die Haushaltssteckdose (6,5 m)	258,-
T99A87TBOA	Großes Einsatzfach für die Mittelkonsole	68,-
T99A76TA1A	Kompakter Mülleimer	47,-
Winterkomplettrad		
RRA1B18ZE2MA	18" Aluminium, schwarz, 4er-Set, mit Maxxis Bereifung	1.699,-
RRA1B18ZE2BR	18" Aluminium, schwarz, 4er-Set, mit Bridgestone Bereifung	1.899,-



Fahrradträger für 3 Fahrräder



Querträger für Fahrzeuge mit Dachreling



Einstiegsleisten, beleuchtet



Velour-Fußmatten



Dashcam „Wisdom Eye“



Spiegelkappen



Frontlippen-Stylingelement vorne, Flash silver



Fahrradträger für Dachmontage



Dachbox mittel

Garantien & Services

Nissan MORE Programm

Nissan MORE Garantie – Bis zu 10 Jahre Sorgenfreiheit

Bis zu 10 Jahre wiederkehrender Schutz und Gelassenheit für Privatkunden nach Ablauf der 3-jährigen Neuwagen-garantie: **Nissan MORE** bietet eine einjährige Garantie auf Komponenten des Antriebsstrangs (Motor, Getriebe, Achse), die sich nach jeder Wartung automatisch um ein Jahr verlängert – bis zu einem Fahrzeugalter von 10 Jahren bzw. einer Laufleistung von 200.000 km¹.

Nissan MORE Plus – Die volle Garantieabdeckung

Nissan MORE Plus¹ erweitert den Schutz Ihres bestehenden **Nissan MORE**¹ und bietet eine vollumfängliche Garantieabdeckung. Das Zusatzpaket sichert zusätzlich mechanische, elektrische und elektronische Komponenten Ihres Fahrzeugs ab, die über die Basisabdeckung von **Nissan MORE**¹ hinausgehen.

für 12 Monate	bis zu 30.000 km
~ Preis in € (inkl. VersSt.)	
137,50	

Nissan CARE Anschlussgarantien

Mit einer **Nissan CARE Anschlussgarantie** fahren Sie nach Ablauf der 3-jährigen Neuwagen-garantie (5 Jahre Hersteller-garantie auf elektrofahrzeugspezifische Komponenten) entspannt weiter und sind vor unerwarteten Reparaturkosten im Rahmen der Garantiebedingungen umfangreich geschützt.

- Gute Kostenkontrolle
- Übertragbar, wenn Sie Ihren Nissan verkaufen = höherer Wiederverkaufswert
- Europaweit gültig

+1 Jahr (Gesamtlaufzeit 4 Jahre)		+2 Jahre (Gesamtlaufzeit 5 Jahre)	
~ max. Kilometer-laufleistung	~ Preis in € inkl. VersSt.	~ max. Kilometer-laufleistung	~ Preis in € inkl. VersSt.
100.000 km	359,-	100.000 km	709,-
160.000 km	459,-	160.000 km	899,-

+4 Jahre (Gesamtlaufzeit 7 Jahre)	
~ max. Kilometer-laufleistung	~ Preis in € inkl. VersSt.
100.000 km	1.739,-
160.000 km	2.259,-

Nissan CARE Wartungslösungen

Die **Nissan CARE Wartungslösungen**² stellen sicher, dass Ihr Nissan Fahrzeug den Service erhält, der ihm gebührt – und das zu kalkulierbaren Kosten. Und gleichzeitig erzielt ein scheckheftgepflegtes Fahrzeug in der Regel einen höheren Wiederverkaufswert.

- Kalkulierbare Kosten
- Nissan Originalteile verbaut von qualifizierten Nissan Technikern
- Schutz vor Preissteigerungen

3 Wartungen (max. 3 Jahre)	4 Wartungen (max. 4 Jahre)
~ Preis in € (inkl. MwSt.)	~ Preis in € (inkl. MwSt.)
819,-	1.189,-
5 Wartungen (max. 5 Jahre)	6 Wartungen (max. 6 Jahre)
~ Preis in € (inkl. MwSt.)	~ Preis in € (inkl. MwSt.)
1.459,-	1.769,-

Nissan CARE Mobilitätsgarantie

Egal wo, egal wann und egal wie alt Ihr Nissan ist: Falls es zu einer Panne oder einem unfallbedingten Schaden an Ihrem Nissan kommen sollte, ist die **Nissan CARE Mobilitätsgarantie** für Sie da. Ein Anruf bei der 24 Stunden / 7 Tage verfügbaren **Nissan Assistance** genügt und unsere Assistance Mitarbeiter helfen Ihnen gerne weiter, und das in ganz Europa.

Übrigens, die **Nissan CARE Mobilitätsgarantie** ist ohne km-Begrenzung in Ihrer Neuwagen-garantie, bei PKW 3 Jahre und bei LCV 5 Jahre, automatisch enthalten. Lassen Sie bei einem Nissan Vertragspartner nach Ablauf der Neuwagen-garantie an Ihrem Nissan eine Wartung durchführen, verlängert sich die Nissan CARE Mobilitätsgarantie automatisch bis zu Ihrer nächsten planmäßigen Wartung. Dies gilt sogar, wenn Sie die bisherigen Wartungen nicht bei einem Nissan Vertragspartner beauftragt haben.

1) Nissan MORE ist ein von Nissan International Insurance Ltd. (Aragon House Business Centre Dragonara Road St Julian's, STJ 3140, Malta) angebotener und durch Nissan Deutschland GmbH (Kronenweg 38, 50389 Wesseling) und Ihre teilnehmende Nissan Partner vermittelter Versicherungsschutz für mechanische Antriebsstrang-Komponenten. Aktivierung nach Wartung (Versicherungsbeginn mit Ablauf der Neuwagen-garantie und dem Rechnungsdatum der Wartung) in einer autorisierten Nissan Werkstatt. Gültig für 12 Monate oder bis zur vorgesehenen Laufleistung. Nach jeder Wartung aktivier- bzw. reaktivierbar bis 200.000 km oder 10 Jahre ab Erstzulassung. Nissan MORE Plus ist eine kostenpflichtige Erweiterung und nur mit aktiver MORE Versicherung gültig; umfasst zusätzliche mechanische, elektrische und elektronische Bauteile. Versicherungsschutz nur mit gültiger Police des Nissan Partners. Gültig für in Deutschland auf natürliche Personen zugelassene Nissan Fahrzeuge; ausgenommen GT-R, Pick-ups, Transporter und LCV. Abschluss ausschließlich bei teilnehmenden Nissan Partnern möglich. Details zu Nissan MORE und Nissan MORE Plus finden Sie unter nissan.de.

Nissan CARE for you – Sorglospaket

Mit der **Nissan CARE Wartungslösung** sind Sie immer optimal unterwegs.

3 Wartungen (max. 3 Jahre)

Preis in € (inkl. MwSt.)
 ↙ einmalig ↘ monatlich²

819,- | **23,-**

4 Wartungen (max. 4 Jahre)

Preis in € (inkl. MwSt.)
 ↙ einmalig ↘ monatlich²

1.189,- | **25,-**

5 Wartungen (max. 5 Jahre)

Preis in € (inkl. MwSt.)
 ↙ einmalig ↘ monatlich²

1.459,- | **25,-**

Nissan Garantieleistungen

Nissan gewährt für Ihren Neuwagen folgende Garantien:

- **3 Jahre Neuwagengarantie** (bis 100.000 km)⁴
- **3 Jahre Lackgarantie**⁴
- **5 Jahre** auf elektrische Antriebstrangkomponenten⁴
- **8 Jahre (bis 160.000 km)** auf die BEV5-Li-Ion⁵ Antriebsbatterie⁴
- **12 Jahre Garantie gegen Durchrostung**⁴

Nissan Financial Services

Informationen zu **Nissan Financial Services** sowie Auskünfte über die vorteilhaften Konditionen erhalten Sie bei Ihrem Nissan Händler oder direkt unter **www.nissanfs.de**

2) Die Nissan CARE Wartungslösungen decken die hier aufgelisteten Wartungen ab. Die Vertragsdauer und maximale Kilometerleistung ist abhängig von der Fälligkeit der Wartungen, gemäß Nissan Wartungsplan.

3) Nur in Verbindung mit einer Aktionsfinanzierung/-leasing der Nissan Financial Services / Nissan Leasing, Geschäftsbereich der RCI Banque S.A

4) Es gelten die jeweiligen Garantiebedingungen

5) BEV = Batterie elektrisches Fahrzeug



Nicht in allen Modellen serienmäßig und abhängig vom Ausstattungslevel. Die Fahrerassistenzsysteme können physikalisch und systembedingt vorgegebene Grenzen nicht überwinden. Der Fahrer muss deshalb stets aufmerksam sein und ggf. selbst eingreifen. Einige Funktionen können möglicherweise je nach Bedingungen und Umständen nicht funktionieren. Die allgemeinen Geschäftsbedingungen für Nissan Technologien finden Sie auf nissan.de.

Fahrerassistenz

Ihre Partner für ein einzigartiges Fahrerlebnis. Die **Nissan Intelligent Mobility Technologien** unterstützen Sie in jeder Situation und greifen notfalls sogar korrigierend ein.



01 Berganfahr-Assistent

Das System hält beim Anfahren am Berg die Bremskraft noch ein wenig aufrecht, nachdem der Fuß des Fahrers das Bremspedal losgelassen hat. So wird das Zurückrollen beim Anfahren am Hang verhindert.



02 e-Pedal / e-Pedal Step

Geschmeidig wie nie beschleunigen, langsamer fahren und abbremsen – mit diesem System benutzt der Fahrer dafür fast nur das Gaspedal. Das e-Pedal ist mehr als nur eine aufregende neue Art zu fahren. Es kann zur Reduktion von Stress und Ermüdung beitragen und macht so das Fahren angenehmer. Natürlich ersetzt das e-Pedal in Gefahrensituationen nicht das Bremspedal. Während e-Pedal bis zum Stillstand des Fahrzeugs abbremst, verzögert e-Pedal Step nur bis zu einer Geschwindigkeit von 10 km/h, dies erleichtert das Manövrieren in Parklücken.



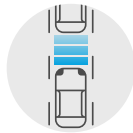
03 Fernlicht-Assistent

Das System hält beim Anfahren am Berg die Bremskraft noch ein wenig aufrecht, nachdem der Fuß des Fahrers das Bremspedal losgelassen hat. So wird das Zurückrollen beim Anfahren am Hang verhindert.



04 Intelligenter 360-Grad-Flankenschutz

Maximale Einparksicherheit. Die Sensoren unterstützen Sie rundum. Auch seitliche Hindernisse werden durch ein akustisches und optisches Warnsignal dargestellt.



05 Intelligenter Adaptiver Geschwindigkeits- und Abstands-Assistent

Das System hält die voreingestellte Geschwindigkeit sowie den Abstand zum vorausfahrenden Fahrzeug und berücksichtigt Routeninformationen des Onboard-Navigationssystems, um die Geschwindigkeit des Fahrzeugs z.B. vor einer Kurve anzupassen.



06 Intelligenter Around View Monitor für 360° Rundumsicht

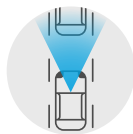
Das System hilft dem Fahrer, mehr von seiner Umgebung zu sehen, und macht komplizierte Fahrmanöver einfach. Mit einer virtuellen 360°-Rundumsicht plus wählbarer Naheinstellung der Front-, Heck- und Seitenansicht auf dem geteilten Bildschirm gleitet das Fahrzeug in die engsten Lücken, ohne jemals wieder ein Rad zu verschrammen.



07 Intelligenter Autonomer Notbrems-Assistent Fußgängererkennung

Wenn das System vor dem Fahrzeug die Gefahr einer Kollision mit einem Fahrzeug oder Fußgängern erkennt, warnt es den Fahrer mit akustischen und visuellen Signalen und fordert ihn so zu Gegenmaßnahmen auf, um die Gefahr zu vermeiden.

Falls der Fahrer dennoch die Geschwindigkeit nicht reduziert, leitet das System eine Notbremsung ein, um eine Kollision entweder ganz zu verhindern oder – falls unvermeidbar – deren Schäden zu verringern.



08 Intelligenter Autonomer Notbrems-Assistent vorne mit Fußgänger- & Radfahrererkennung und Kreuzungs-Assistent

Das System ist eine Erweiterung des Intelligen Autonom Notbrems-Assistenten mit Fußgängererkennung, welches neben Fußgängern auch Radfahrer vor dem Fahrzeug erkennt und im Fall einer möglichen Kollision den Fahrer mit akustischen und visuellen Signalen warnt. Der zusätzliche Kreuzungs-Assistent verringert das Risiko eines Zusammenstoßes beim Abbiegen über die Gegenspur mit entgegenkommenden Fahrzeugen oder mit Radfahrern und Fußgängern, die die Fahrbahn auf der gegenüberliegenden Straßenseite überqueren. Das System kann eine Notbremsung durchführen und verlangsamt das Fahrzeug bei Bedarf bis zum Stillstand, um eine Kollision zu vermeiden oder die Folgen einer Kollision zu verringern.



09 Intelligenter Autonomer Notbrems-Assistent hinten für feststehende und sich langsam bewegende Objekte

Erkennt das System beim Rückwärtsfahren feststehende oder sich langsam bewegende Objekte, gibt es dem Fahrer eine akustische und visuelle Warnung. Bei Bedarf, betätigt das System die Bremsen um eine Kollision zu vermeiden.

ProPILOT Assistent ist ein Fahrerassistenz-System ausschließlich für Autobahnen oder Schnellstraßen mit Fahrbahntrennung. Nissan Intelligent Mobility Technologien mit ihren Nissan Fahrerassistenz-Systemen sind keine Fahrautomatik und dienen nur der Unterstützung. Sie sind kein Ersatz für einen sicheren Fahrstil. Das Fahrverhalten muss stets den eigenen Fähigkeiten, den Regeln der Straßenverkehrsordnung sowie den Straßen- und Verkehrsverhältnissen angepasst sein. Ihr Nissan Partner informiert Sie gerne über weitere Details.



10 Intelligenter Frontkollisionswarnungs-Assistent

Das System erkennt plötzliche Bewegungen eines zweiten vorausfahrenden Fahrzeugs in der gleichen Spur und warnt den Fahrer akustisch und visuell vor einem potenziellen Risiko einer Kollision mit dem vorausfahrenden Fahrzeug. Es trägt dazu bei, Zusammenstöße mit dem vorausfahrenden Fahrzeug durch eine plötzliche Verlangsamung des vorausfahrenden Verkehrs vorherzusehen und zu verhindern.



13 Intelligente Fahrlichtautomatik

Die Scheinwerfer schalten sich automatisch an, wenn es dunkel wird oder das Fahrzeug in einen Tunnel oder eine Tiefgarage einfährt, und schalten sich automatisch ab, wenn der Motor ausgeschaltet wird.



16 Intelligente Spurkontrolle

Das System kann an jedem Punkt der Kurve eingreifen (Einfahrt, Mitte oder Ausfahrt), falls es erkennt, dass das Fahrzeug vom eingeschlagenen Weg abweicht. Indem es einzelne Räder automatisch sanft abbremst, korrigiert das System die Fahrtrichtung des Fahrzeugs entsprechend den Kommandos des Fahrers. So kann er sich bei jeder Kurvenfahrt sicher fühlen.



11 Intelligente Bewegungserkennung

Das System warnt beim Ein- und Ausparken oder langsamen Manövrieren, wenn sich bewegliche Objekte wie beispielsweise vorbeifahrende Autos, spielende Kinder oder Tiere hinter dem Fahrzeug befinden.



14 Intelligenter Spurhalte-Assistent

Das System erkennt die Spur, in der das Fahrzeug fährt. Falls der Fahrer unabsichtlich die Spur verlässt, warnt ihn das System mit einer visuellen Warnung auf dem Display und einem akustischen Signal.



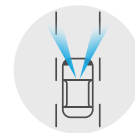
17 ProPILOT Assistent

Das System übernimmt im dichten Verkehr oder Stau für den Fahrer das Steuer. Es hält das Fahrzeug nicht nur automatisch in der Spur, sondern auch das gewünschte Tempo und den Abstand zum Vorderfahrzeug. Das System lässt sich über einen Schalter am Lenkrad einfach aktivieren und deaktivieren. Die leicht verständliche und fahrerfreundliche ProPILOT Assistent-Schnittstelle enthält ein eigenes Display, das den jeweiligen Betriebsstatus anzeigt.



12 Intelligente Fahrkomfortregelung

Das System bremst die Räder leicht ab, um bei Unebenheiten eventuelle Wankbewegungen zu verhindern und so eine komfortable, ruhige Fahrt zu gewährleisten.



15 Intelligenter Spurhalte-Assistent aktiv mit korrigierendem Bremsengriff

Das System ist eine Erweiterung des Intelligenen Spurhalte-Assistenten und unterstützt den Fahrer, um ein unbeabsichtigtes Verlassen der Fahrspur zu verhindern. Das System hält das Fahrzeug zentriert in seiner Spur, entweder durch Lenkaktivität oder durch Abbremsen in einer Notfall-Situation.



18 ProPILOT Assistent mit Navi-Link

ProPILOT Assistent mit Navi-Link ist eine Erweiterung des ProPILOT Assistent-Systems. Es kontrolliert Beschleunigung, Bremsen und Lenkung, um das Fahrzeug mittig in seiner Spur zu halten und auch bei Steigungen oder Gefälle den vorgegebenen Abstand zum vorausfahrenden Fahrzeug beizubehalten. Beim Überholen großer Fahrzeuge behält das Fahrzeug automatisch seinen seitlichen Abstand bei. Zusätzlich nutzt Navi-Link die Daten des Tom-Tom®-Navigationssystem, um beispielsweise Kurven, Ausfahrten oder Änderungen der Geschwindigkeitsbegrenzung vorauszusehen und die Geschwindigkeit entsprechend sanft anzupassen. ProPILOT Assistent kann eine Notbremsung einleiten und das Fahrzeug in einem Stau sanft bis zum Stillstand abbremsen und wieder beschleunigen.

Nicht in allen Modellen serienmäßig und abhängig vom Ausstattungsniveau. Die Fahrerassistenzsysteme können physikalisch und systembedingt vorgegebene Grenzen nicht überwinden. Der Fahrer muss deshalb stets aufmerksam sein und ggf. selbst eingreifen. Einige Funktionen können möglicherweise je nach Bedingungen und Umstand nicht funktionieren. Die allgemeinen Geschäftsbedingungen für Nissan Technologien finden Sie auf nissan.de.



19 Querverkehrswarner

Dieses System hilft dem Fahrer, sicherer rückwärts aus Parklücken herauszufahren. Es beobachtet die Umgebung des Hecks und kann vor herannahenden Fahrzeugen von beiden Seiten warnen.



20 Totwinkel-Assistent

Auch wenn ein Fahrer immer aufmerksam unterwegs ist, gibt es manchmal Situationen, in denen es schwierig sein kann, andere Fahrzeuge zu erkennen, die sich gerade im sogenannten „toten Winkel“ des Fahrers befinden. Dieses System unterstützt das sichere Fahren, indem es andere Fahrzeuge im toten Winkel erkennt und den Fahrer vor ihnen warnt.



21 Intelligenter Totwinkel-Assistent aktiv mit korrigierendem Bremseneingriff

Das System ist eine Erweiterung des Totwinkel-Assistenten. Das System warnt den Fahrer vor dem Spurwechsel, wenn sich andere Fahrzeuge im toten Winkel befinden. Falls der Fahrer dennoch das Fahrmanöver fortsetzt oder von der Spur abkommt, betätigt das System sanft die Bremsen, um das Fahrzeug in die Spur zurückzuleiten.



22 Verkehrszeichenerkennung

Dank automatischer Verkehrszeichenerkennung hilft das System dem Fahrer, keine Geschwindigkeitsbeschränkungen entlang seiner Route zu übersehen

Technische Daten¹

▼ ENGAGE

▼ ENGAGE
▼ ENGAGE+
▼ ADVANCE
▼ EVOLVE

Motorisierung ›		130 kW Elektromotor	160 kW Elektromotor
Motor / Kraftübertragung			
Motor / Bauart		Elektromotor	
Antrieb		Vorderradantrieb	Vorderradantrieb
Max. Leistung	kW (PS)	130 (176)	160 (217)
Max. Drehmoment	Nm	345	355
Batterie / Ladesystem			
Batterie / Ladesystem		Lithium-Ionen-Batterie	
Batteriekapazität netto (kWh)		52,9	75,1
AC-Ladesystem		Typ 2, bis 11 kW (dreiphasig)	
DC-Ladesystem		Combined Chargin System Typ 2 (CCS 2)	
Ladekabel	kW	Mode-3-Ladekabel, dreiphasig, Wechselstrom (AC), 32A bis 11 kW	
Energieverbrauch / Fahrleistung			
max. Reichweite nach WLTP (km)	kombiniert	436	624
min. Energieverbrauch ² nach WLTP (kWh/100 km)	kombiniert	13,8	13,7
CO ₂ -Emissionen ² (g/km)		0	
CO ₂ -Klasse		A	
Beschleunigung von 0–100 km/h (s)		8,3	7,6
Höchstgeschwindigkeit (km/h)		160	

Technische Daten¹


▼ ENGAGE

▼ ENGAGE
▼ ENGAGE+
▼ ADVANCE
▼ EVOLVE

Motorisierung ›	130 kW Elektromotor	160 kW Elektromotor
Kofferrauminhalte / Gewichte³		
Kofferraum- inhalt nach VDA-Messung (l)	bis unter die Kofferraum- abdeckung	437
	bei umgelegten Rücksitzen	1.052
Zulässiges Gesamtgewicht (kg)	2.305	2.400
Leergewicht min. (kg)	1.864	1.956
Zuladung max. (kg)	441	444
Zulässige Anhängelast bei 12%-Steigung (kg)	gebremst	975 ⁴
	ungebremst	750
Zulässiges Zuggesamtgewicht (kg)	3.055	3.150
Zulässige Achslast (kg)	vorne	1.190
	hinten	1.180
Zulässige Stützlast (kg)	75	
Zulässige Dachlast (kg)	75	

Abmessungen

- A** Breite mit Außenspiegel:
2.098 mm
- B** Breite ohne Außenspiegel:
1.810 mm
- C** Höhe ohne Dachreling:
1.550 mm
- D** Höhe mit Dachreling:
1.555 mm
- E** Radstand: 2.690 mm
- F** Länge: 4.350 mm



ENGAGE

ENGAGE+

ADVANCE

EVOLVE

Fahrwerk / Lenkung

Vorderachse	McPherson-Federbeine			
Hinterachse	Mehrlenker-Hinterachse			
Felgengröße	7,0J x 18	7,0J x 18	7,0J x 18	7,5J x 19
Reifengröße	195/60 R18	215/55 R18	215/55 R18	235/45 R19
Bremsen	Scheibenbremsen			
Lenkung	Elektronische Servolenkung			
Wendekreis zwischen Bordsteinen (m)	10,8			

- 1) Technische Daten der 130 kW (176 PS) Variante vorbehaltlich der finalen Homologation
- 2) Wie bei jedem Fahrzeug können Verbrauch und Fahrleistungen in der Praxis je nach Fahrweise, technischem Zustand, nicht serienmäßigen An- und Aufbauten, Straßenbeschaffenheit und örtlichen klimatischen Bedingungen von den nach Prüfnorm ermittelten Werten abweichen.
- 3) Maße und Gewichte können ausstattungsbedingt abweichen. Alle Gewichtsangaben beziehen sich auf das Fahrzeug im fahrbereiten Zustand inkl. Fahrer (75 kg).
- 4) Das zulässige Zuggesamtgewicht ist einzuhalten.

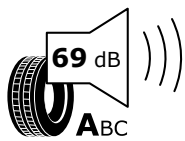
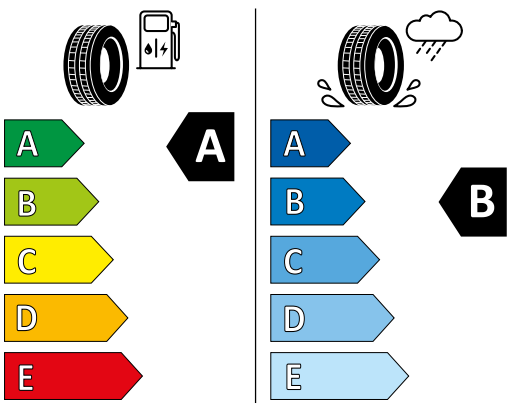
Bereifung

18"-Bereifung



MICHELIN 928243

195/60R18 96 H XL C1




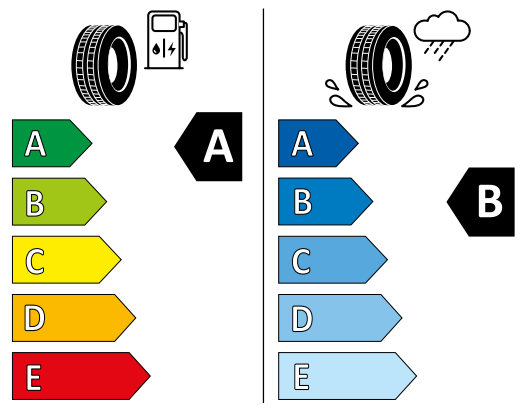
2020/740

18"-Bereifung



Hankook 1034256

215/55R18 99 H XL C1



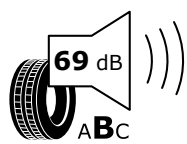
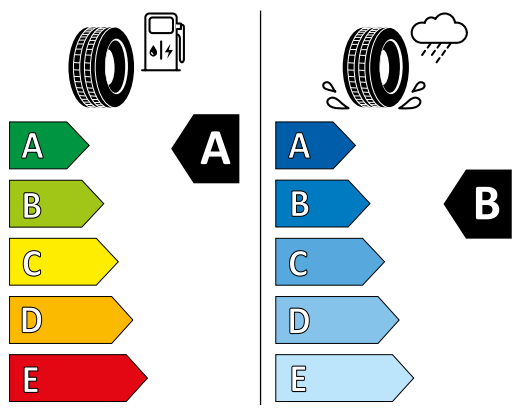
2020/740

19"-Bereifung



Hankook 1034451

235/45R19 99 V XL C1



ABC

2020/740



Ihr Nissan Händler:

Stand: 01.04.2026
Artikelnummer: 10024/010426

Nissan Deutschland GmbH
Kronenweg 38
D-50389 Wesseling
www.nissan.de

Der Inhalt entspricht den zum Zeitpunkt der Drucklegung vorhandenen Kenntnissen, Änderungen der beschriebenen Modelle bleiben vorbehalten. Ihr Nissan Vertragshändler wird Sie gerne über etwaige Änderungen informieren.