



INTERSTAR

Preisliste und
Ausstattungsmerkmale

Varianten & Preise

Diesel (3,5t zGG – Frontantrieb)

▼ Variante	▼ Motor	▼ kW (PS)	▼ Getriebe	▼ max. Nutzlast (kg) ¹	Preise in €	
					(exkl. MwSt.)	(inkl. 19% MwSt.)
L2 H2 – Laderaum L×B×H: 3.225 × 1.789 × 1.885 mm / 10,8 m³						
ACENTA	dCi 105	77 (105)	6-Gang Schaltgetriebe	1.447	34.450,-	40.995,50
	dCi 130	96 (130)	6-Gang Schaltgetriebe	1.447	35.450,-	42.185,50
N-CONNECTA	dCi 130	96 (130)	6-Gang Schaltgetriebe	1.447	39.430,-	46.921,70
	dCi 150	110 (150)	6-Gang Schaltgetriebe	1.447	40.430,-	48.111,70
	dCi 150	110 (150)	9-Gang Automatikgetriebe	1.447	42.930,-	51.086,70
	dCi 170	125 (170)	6-Gang Schaltgetriebe	1.447	41.430,-	49.301,70
	dCi 170	125 (170)	9-Gang Automatikgetriebe	1.447	43.930,-	52.276,70
L3 H2 – Laderaum L×B×H: 3.857 × 1.789 × 1.885 mm / 13,0 m³						
ACENTA	dCi 130	96 (130)	6-Gang Schaltgetriebe	1.375	40.430,-	48.111,70
N-CONNECTA	dCi 130	96 (130)	6-Gang Schaltgetriebe	1.375	41.430,-	49.301,70
	dCi 150	110 (150)	6-Gang Schaltgetriebe	1.375	41.430,-	49.301,70
	dCi 150	110 (150)	9-Gang Automatikgetriebe	1.375	43.930,-	52.276,70
	dCi 170	125 (170)	6-Gang Schaltgetriebe	1.375	42.430,-	50.491,70
	dCi 170	125 (170)	9-Gang Automatikgetriebe	1.375	44.930,-	53.466,70
L3 H3 – Laderaum L×B×H: 3.857 × 1.789 × 2.119 mm / 14,8 m³						
N-CONNECTA	dCi 150	110 (150)	6-Gang Schaltgetriebe	1.347	42.930,-	50.563,10
	dCi 150	110 (150)	9-Gang Automatikgetriebe	1.347	45.430,-	53.538,10
	dCi 170	125 (170)	6-Gang Schaltgetriebe	1.347	43.930,-	51.753,10
	dCi 170	125 (170)	9-Gang Automatikgetriebe	1.347	46.430,-	54.728,10

Elektro (3,5t zGG – Frontantrieb)

▼ Variante	▼ Antrieb (kWh)	▼ kW (PS)	▼ Getriebe	▼ max. Nutzlast (kg) ¹	Preise in €	
					(exkl. MwSt.)	(inkl. 19% MwSt.)
L2 H2 – Laderaum L×B×H: 3.225 × 1.789 × 1.885 mm / 10,8 m³						
N-CONNECTA	Elektro (40)	96 (130)	Automatik stufenlos	1.220	46.540,-	55.382,60
	Elektro (87)	105 (143)	Automatik stufenlos	1.045	53.710,-	63.914,90
L3 H2 – Laderaum L×B×H: 3.857 × 1.789 × 1.885 mm / 13,0 m³						
N-CONNECTA	Elektro (40)	96 (130)	Automatik stufenlos	1.313	47.640,-	56.691,60
	Elektro (87)	105 (143)	Automatik stufenlos	965	54.810,-	65.223,90

Alle Preisangaben in EURO sind unverbindliche Preisempfehlungen ab Auslieferungslager der Nissan Deutschland GmbH zuzüglich Überführung und Zulassung. Der Inhalt entspricht den zum Zeitpunkt der Drucklegung vorhandenen Kenntnissen, Änderungen der beschriebenen Modelle bleiben vorbehalten. Ihr Nissan Vertragshändler wird Sie gerne über etwaige Änderungen informieren.

1) in Abhängigkeit von gewichtsbeeinflussender Mehrausstattung

Serienausstattung

▼ Modell	▼ Ausstattungsvariante	▼ Preis exkl. MwSt.	▼ Preis inkl. 19% MwSt.
INTERSTAR	ACENTA	ab 34.450 €	ab 40.995, ⁵⁰ €
Technische Ausstattung	Innenausstattung	Außenausstattung	Sicherheitsausstattung
<ul style="list-style-type: none"> • Elektrische Fensterheber • Kraftstofftank 80l • Radiovorrichtung • Tempopilot mit Geschwindigkeitsbegrenzer • Zentralverriegelung mit Funkfernbedienung 	<ul style="list-style-type: none"> • Beifahrerdoppelsitzbank • Fahrersitz, manuell höhenverstellbar • Verzurrösen im Laderaumboden • Trennwand, verblecht 	<ul style="list-style-type: none"> • Außenspiegel elektrisch einstell- und beheizbar • Hecktüren mit 180° Öffnungswinkel, verblecht • Reifenreparaturset • Schiebetür Beifahrerseite, verblecht • Sommerreifen 	<ul style="list-style-type: none"> • E-Call-System • Einparkhilfe, hinten (akustisch) • ESP inkl. ASR mit geschwindigkeits- und belastungsabhängiger Fahrdynamikregelung • Fahrerairbag • Fahrer- & Müdigkeitsassistent • Intelligenter autonomer Notbrems-Assistent mit Fußgänger- und Radfahrererkennung • Intelligenter Geschwindigkeitsassistent (ISA) • Reifendruck-Kontrollsystem • Seitenwindassistent • Spurhalteassistent • Berganfahrassistent

▼ Modell	▼ Ausstattungsvariante	▼ Preis exkl. MwSt.	▼ Preis inkl. 19% MwSt.
INTERSTAR	N-CONNECTA	ab 39.430 €	ab 46.921, ¹⁰ €
Technische Ausstattung	Innenausstattung	Außenausstattung	Sicherheitsausstattung
<ul style="list-style-type: none"> + Display audio 10,1" mit Apple CarPlay® und Android Auto™ (drahtlos) + Elektrische Fensterheber mit Impulsfunktion Fahrerseite + Licht- und Regensensor + Nebelscheinwerfer 	<ul style="list-style-type: none"> + 12-V-Anschluss im Cockpit und 12-V-Anschluss im Laderaum an der D-Säule + Beifahrerdoppelsitzbank mit umklappbarer Rückenlehne & schwenkbarer Arbeitsfläche + Fahrersitz „Komfort“ mit Lendenwirbelstütze & Armlehne + Laderaumbeleuchtung LED + Manuelle Klimaanlage mit Pollenfilter + Trennwand geschlossen ohne Fenster + Verzurrösen seitlich im Laderaum 	<ul style="list-style-type: none"> + Trittstufe am Heck 	<ul style="list-style-type: none"> + Einparkhilfe vorne und hinten, inkl. 360° Flankenschutz + Rückfahrkamera + Totwinkelspiegel in der Sonnenblende Beifahrer + Beifahrerairbag
			+) ¹⁰ zusätzlich zur Serienausstattung ACENTA

▼ Modell	▼ Ausstattungsvariante	▼ Preis exkl. MwSt.	▼ Preis inkl. 19% MwSt.
INTERSTAR	N-CONNECTA EV	ab 46.540 €	ab 55.382, ⁶⁰ €
Technische Ausstattung	Innenausstattung	Außenausstattung	Sicherheitsausstattung
<ul style="list-style-type: none"> + 11 kW On-Board Charger (40 kWh) / 22 kW On-Board Charger (87kWh) 	<ul style="list-style-type: none"> + Beifahrerschublade + Geschlossenes Dashboard + Induktive Ladeschale + Kabinenbeleuchtung LED + Klimaautomatik 		
			+) ⁶⁰ zusätzlich/abweichend zur Serienausstattung N-CONNECTA mit Dieselmotor

Alle Preisangaben in EURO sind unverbindliche Preisempfehlungen ab Auslieferungslager der Nissan Deutschland GmbH zuzüglich Überführung und Zulassung. Der Inhalt entspricht den zum Zeitpunkt der Drucklegung vorhandenen Kenntnissen, Änderungen der beschriebenen Modelle bleiben vorbehalten. Ihr Nissan Vertragshändler wird Sie gerne über etwaige Änderungen informieren.

Optionspakete

Optionspaket

	ACENTA	N-CONNECTA	Preise in €	
			(exkl. MwSt.)	(inkl. 19% MwSt.)
Komfort & Technik				
Basis				
Manuelle Klimaanlage mit Pollenfilter, Radio (BT/MP3, USB, DAB), Beifahrerairbag	○	—	1.520,-	1.808,80
Winter+ Paket				
Frontscheibenheizung, Sitzheizung Fahrer + Beifahrer ¹ , Allwetterreifen	—	○	990,-	1.178,10
Komfort-Paket (Serie für EV)				
Automatische Klimaanlage, Induktive Ladeschale, Beifahrerschublade, Geschlossenes Dashboard, Kabinenbeleuchtung LED	—	○	1.480,-	1.761,20
Cargo-Paket				
Laderaumboden Holz, deckenhohe Holzverkleidung Seitenwände	—	○	1.150,-	1.368,50
Navigationssystem				
mit 10-Zoll Display und integriertem Google – nicht für H3 verfügbar	—	○	650,-	773,50
Verglasung & Laderaum				
Anhängerkupplung Kugelkopf inkl. Elektrosatz, 13 polig	○	○	650,-	773,50
Hecktüren mit 270° Öffnungswinkel	○	○	400,-	476,-
Heck-Verglasungspaket 270°				
Heckscheibenheizung, Verglaste Trennwand, Schiebetür verglast, rechts (feststehendes Fenster), Hecktür verglast, 270° Öffnungswinkel	—	○	880,-	1.047,20
Holz-Laderaumboden	—	○	450,-	535,50
Sonderbestellungen²				
Tachograph³	SB	SB	700,-	833,-
Schwingsitz (nicht mit Winterpaket kombinierbar)	SB	SB	490,-	583,10
Frontscheibenheizung (nur mit Schwingsitz)	SB	SB	180,-	214,20
Beifahrereinzelsitz	SB	SB	120,-	142,80
Alarmanlage	SB	SB	350,-	416,50
Luftfederung (nur in Verbindung mit Vorverkabelung DBWIA)	SB	SB	2.500,-	2.975,-
Vorverkabelung DBWIA (Serie bei Anhängerkupplung)	SB	SB	170,-	202,30
Geschwindigkeitsbegrenzung (90/110/130 km/h)	SB	SB	100,-	119,-
Permanenter digitaler Rückspiegel (nicht i.V.m. Heckverglasung)	SB	SB	650,-	773,50
Ersatzrad	SB	SB	150,-	178,50
Allwetterreifen	SB	SB	380,-	452,20
Schiebetür (Fahrerseite ohne Fenster)⁴	SB	SB	440,-	523,60
Schiebetür (Fahrerseite feststehendes Fenster)⁵	SB	SB	590,-	702,10
Feststehende Fenster hinter der C-Säule	SB	SB	300,-	357,-
Heck-Verglasungspaket 180°				
Heckscheibenheizung, Verglaste Trennwand, Hecktür verglast, 180° Öffnungswinkel	SB	SB	500,-	595,-
Laderaumboden & halbhohle Holzverkleidung Seitenwände	SB	SB	1.050,-	1.249,50
Nebenantrieb / Motorzapfwelle	SB	SB	220,-	261,80

^{SB} Sonderbestellung

○ Sonderausstattung

— Werkseitig nicht lieferbar

^{SB} Die Bestellung von Sonderoptionen bedarf einer individuellen Baubarkeitsprüfung und erfolgt ausschließlich über die Kommunikation mit dem Sonderbestellpostfach. Aufgrund der Individualität nimmt der Bestellprozess deutlich mehr Zeit in Anspruch als bereits geöffnete Versionen.

1) Bei der Beifahrerdoppelsitzbank nur die äußeren Sitze

2) Weitere Sonderbestellungen sind auf Anfrage verfügbar

3) Digitale Kontrollgeräte müssen von einer gem. §576 StVZO zugelassenen Werkstatt kalibriert werden. Hierdurch entstehen zusätzliche Kosten.

Optionspaket

ACENTA

N-CONNECTA

Preise in €

(exkl. MwSt.)

(inkl. 19% MwSt.)

Sonderbestellungen²

Auflastung von 3,5 Tonnen auf 4 Tonnen (Diesel 170 PS / **Elektro** 87 kWh)
Umstellung auf Fahrzeugklasse N26), Tachograph, Unterbodenschutz (nur Diesel), vollabdeckende Radkappen (nur Elektro), Geschwindigkeitsbegrenzer 90 km/h, Totwinkelassistent, Notbremsassistent mit Fußgänger- und Fahrraderkennung

SB

SB

1.700,-

2.023,-

Auflastung von 3,5 Tonnen auf 3,8 Tonnen (**Elektro** 40 kWh)
Umstellung auf Fahrzeugklasse N2⁶, Tachograph, vollabdeckende Radkappen, Geschwindigkeitsbegrenzer 90 km/h, Totwinkelassistent, Notbremsassistent mit Fußgänger- und Fahrraderkennung

SB

SB

1.500,-

1.785,-

Verstärkte Batterie 95AH und LiMa 230A (REFBT)

SB

SB

70,-

83,30

Verkabelungspaket (WIADA, DBWIA, RCDEV, REXWI)

SB

SB

390,-

464,10

Lackierung

Metallic-Lackierung

○

○

730,-

868,70

Sonderlackierung (auf Anfrage verfügbar)

○

○

1.190,-

1.416,10

Alle Preisangaben in EURO sind unverbindliche Preisempfehlungen ab Auslieferungslager der Nissan Deutschland GmbH zuzüglich Überführung und Zulassung. Der Inhalt entspricht den zum Zeitpunkt der Drucklegung vorhandenen Kenntnissen, Änderungen der beschriebenen Modelle bleiben vorbehalten. Ihr Nissan Vertragshändler wird Sie gerne über etwaige Änderungen informieren.

4) Nicht in Verbindung mit Schiebetür rechts verblet

5) Nicht in Verbindung mit Schiebetür rechts verblet

6) Klasse N2: Für die Güterbeförderung ausgelegte und gebaute Kraftfahrzeuge mit einer zulässigen Gesamtmasse von mehr als 3,5 Tonnen bis 12 Tonnen.

Zubehör


Teilenummer	Zubehör	Preise in €	
		(exkl. MwSt.)	(inkl. 19% MwSt.)
Transportzubehör			
KE50000QLA	Anhängerkupplung geflanscht, für Kastenwagen	300,-	357,-
KE50000QLF	Kugelkopf für Anhängerkupplung (KE50000QLA)	50,-	60,-
KE50500QLA	Elektrosatz, 13-polig für Anhängerkupplung (Kasten), für vorverkabelte Fahrzeuge	51,-	61,-
KE73000QLF	Querträger, vorne (2er-Satz)	463,-	551,-
KE73000QLR	Querträger, hinten (2er-Satz)	306,-	364,-
KE73000QL5	Querträger, fünfte Stange nur für L3	217,-	258,-
KE73800QLK	Dachgalerie für L2	1.389,-	1.652,-
KE73800QLL	Dachgalerie für L3	1.626,-	1.935,-
Schutz			
KE74600QLA	Textil-Fußmatten, für vorne	71,-	85,-
KE74100QLA	Gummi-Fußmatten, für vorne	71,-	85,-
KE76000QLA	Radlaufschutz vorne, für L2 und L3	105,-	125,-
KE76000QLB	Radlaufschutz hinten, für L2	79,-	94,-
KE76000QLC	Radlaufschutz hinten, für L3	79,-	94,-
KE78800QL5	Schmutzfänger, vorne (2er-Satz)	50,-	60,-
KE78800QL6	Schmutzfänger, hinten (2er-Satz)	50,-	60,-
Winterkomplettrad			
RRS1016XDDFI	16" Stahl, mit Firestone Winterreifen, 4er-Set	1.134,-	1.349,-
Standheizungen Eberspächer			
999EP52990	Eberspächer Standheizung ¹	445,-	529,-
999EP90111	Fahrzeugspezifischer Einbausatz	545,-	649,-
999EP23289	Bedienelement – Fernbedienung Easy Start Remote	155,-	184,-
999EP23281	Bedienelement – Fernbedienung Easy Start Remote+ (inkl.Timer)	192,-	229,-
999EP34800	Bedienelement – Fernbedienung Easy Start Web ²	242,-	288,-

Hinweise für Standheizungen: Bitte beachten Sie, dass zusätzliche Kosten beim Einbau entstehen können. Bitte prüfen Sie die Kompatibilität Ihres Fahrzeuges mit Ihrem Nissan-Partner.

Hinweis für Winterkomplettrad: Bitte überprüfen Sie Ihre COC Papiere. Aufgrund der Variantenvielfalt kann es passieren, dass nicht alle Fahrzeuge abgedeckt sind.

1) Zusätzlich muss eines der dazugehörigen und darunter aufgeführten Bedienelemente ausgewählt werden.
2) Jahresgebühr für Konnektivität inklusive Roaming EUR 29,95

Alle Preise zzgl. Montage, TÜV und Lackierung, wo erforderlich. Der Inhalt entspricht den zum Zeitpunkt der Drucklegung vorhandenen Kenntnissen, Änderungen der beschriebenen Modelle bleiben vorbehalten. Ihr Nissan Vertragshändler wird Sie gerne über etwaige Änderungen informieren.



Dachgalerie Aluminium



Anhängerkupplung Kugelkopf inkl. E-Satz 13 polig




Laderaumboden und -verkleidung PREMIUM

Farben

Standard-Lackierung – ohne Aufpreis erhältlich

Polster: **Dark Grey** (0)



▼ **Mineral White**
QNG



▼ **Red**
071



▼ **Agave Blue**
DQG



▼ **Urban Grey**
KPW



Metallic-Lackierung – Sonderausstattung

Polster: **Dark Grey** (0)



▼ **Blue Grey**
J47



▼ **Star Grey**
KNH




▼ **Black**
676



Sonderlackierung – auf Anfrage

Polster: **Dark Grey** (0)



▼ (?)



Alle Preisangaben in EURO sind unverbindliche Preisempfehlungen zzgl. 19% Mehrwertsteuer. Nissan Deutschland GmbH behält sich das Recht vor, die Preise sowie die Ausstattungen jederzeit und ohne Voranzeige zu ändern. Ihr Nissan Händler informiert Sie gerne über etwaige Änderungen. Diese Preisliste ersetzt alle vorgängigen.

Garantien & Services

Nissan CARE Wartungslösungen

Die **Nissan CARE Wartungslösungen**¹ stellen sicher, dass Ihr Nissan Fahrzeug den Service erhält, der ihm gebührt – und das zu kalkulierbaren Kosten. Und gleichzeitig erzielt ein scheckheftgepflegtes Fahrzeug in der Regel einen höheren Wiederverkaufswert.

- Kalkulierbare Kosten
- Nissan Originalteile verbaut von qualifizierten Nissan Technikern
- Schutz vor Preissteigerungen

2 Wartungen (max. 4 Jahre)

~ Preis in € (inkl. MwSt.)

1.329,- | 619,-²

3 Wartungen (max. 6 Jahre)

~ Preis in € (inkl. MwSt.)

2.269,- | 1.009,-²

4 Wartungen (max. 8 Jahre)

~ Preis in € (inkl. MwSt.)

3.249,- | 1.509,-²

Nissan Garantieleistungen

Nissan gewährt für Ihren Neuwagen folgende Garantien:

- **5 Jahre Neuwagengarantie** (bis 160.000 km)³
- **5 Jahre Lackgarantie**³
- **12 Jahre Garantie gegen Durchrostung**³

Nissan Financial Services

Informationen zu **Nissan Financial Services** sowie Auskünfte über die vorteilhaften Konditionen erhalten Sie bei Ihrem Nissan Händler oder direkt unter www.nissanfs.de

Nissan CARE Mobilitätsgarantie

Egal wo, egal wann und egal wie alt Ihr Nissan ist: Falls es zu einer Panne oder einem unfallbedingtem Schaden an Ihrem Nissan kommen sollte, ist die **Nissan CARE Mobilitätsgarantie** für Sie da. Ein Anruf bei der 24 Stunden / 7 Tage verfügbaren *Nissan Assistance* genügt und unsere Assistance Mitarbeiter helfen Ihnen gerne weiter, und das in ganz Europa.

Übrigens, die **Nissan CARE Mobilitätsgarantie** ist ohne km-Begrenzung in Ihrer Neuwagengarantie, bei PKW 3 Jahre und bei LCV 5 Jahre, automatisch enthalten. Lassen Sie bei einem Nissan Vertragspartner nach Ablauf der Neuwagengarantie an Ihrem Nissan eine Wartung durchführen, verlängert sich die Nissan CARE Mobilitätsgarantie automatisch bis zu Ihrer nächsten planmäßigen Wartung. Dies gilt sogar, wenn Sie die bisherigen Wartungen nicht bei einem Nissan Vertragspartner beauftragt haben.

Technische Daten

Diesel

Motorisierung ›		dCi 105	dCi 130	dCi 150	dCi 170		
Schadstoffklasse ›		Euro 6e					
Motor / Getriebe							
Motor / Bauart		Frontantrieb					
Hubraum (cm ³)		1.997					
Nennleistung	kW (PS)	77 (105)	96 (130)	110 (150)	125 (170)		
	bei U/min.	3.500					
max. Drehmoment	Nm	330	350	360	380		
	bei U/min.	1.500–2.000	1.500–2.250	1.500–2.500	1.500–2.750		
Gemischaufbereitung		Common Rail					
Dieselpartikelfilter		ja					
Getriebe		6-Gang manuell		9-Gang Automatik	6-Gang manuell	9-Gang Automatik	
Stopp-/Start-System		ja					
Zylinderzahl / Ventile		4 / 16					
Energieverbrauch / Fahrleistung							
Energyverbrauch (l/100 km) ¹	kombiniert	7,5	7,5–8,0	7,6–8,0	7,8–8,2	7,6–8,1	7,8–8,3
CO ₂ -Emissionen (g/km) ¹	kombiniert	196	198–209	199–209	205–215	199–211	205–219
CO ₂ -Klasse		G					
Höchstgeschwindigkeit (km/h)		150	162	170	177		
Kraftstoffart		Diesel und AdBlue®					
Tankinhalt (l)		80					
AdBlue® Tankinhalt (l)		20					
Wartungsintervalle							
Wartungsdiagnose		24 Monate / 40.000 km					
<hr/>							
Länge / Höhe ›		L2 H2	L3 H2	L3 H3			
Maße und Gewichte²							
Zulässiges Gesamtgewicht (kg)		3.500					
Leergewicht (kg)	minimal	2.053	2.125	2.153			
	maximal	2.404	2.450	2.486			
Nutzlast (kg)	minimal	1.096	1.050	1.014			
	maximal	1.447	1.375	1.347			
max. Achslast (kg)	vorne	1.950	1.950	2.070			
	hinten	2.000	2.000	2.370			
max. Anhängelast (kg) ³	gebremst	2.500					
	ungebremst	750					
max. Fahrzeugkombinationsgewicht (kg)		5.500					
max. Stützlast auf Anhängerkupplung (kg)		100					
max. Dachlast (kg)		200	200	–			
Bereifung							
Reifengröße		205/75 R16					

1) Wie bei jedem Fahrzeug können Verbrauch und Fahrleistungen in der Praxis je nach Fahrweise, technischem Zustand, nicht serienmäßigen An- und Aufbauten, Straßenbeschaffenheit und örtlichen klimatischen Bedingungen von den nach Prüfnorm ermittelten Werten abweichen.

2) Gewicht des Fahrzeugs in fahrbereitem Zustand inkl. Kühlflüssigkeit, Kraftstoff, Schmiermitteln, Werkzeug, eventuellem Ersatzrad und Fahrer (75kg). Durch Mehrausstattung kann sich das Leergewicht des Fahrzeugs erhöhen, wodurch die mögliche Nutzlast/Fahrgestelltragfähigkeit beeinflusst wird. Die tatsächliche Nutzlast des Fahrzeugs ist nur durch das Wiegen des individuellen Fahrzeugs ermittelbar.

Technische Daten

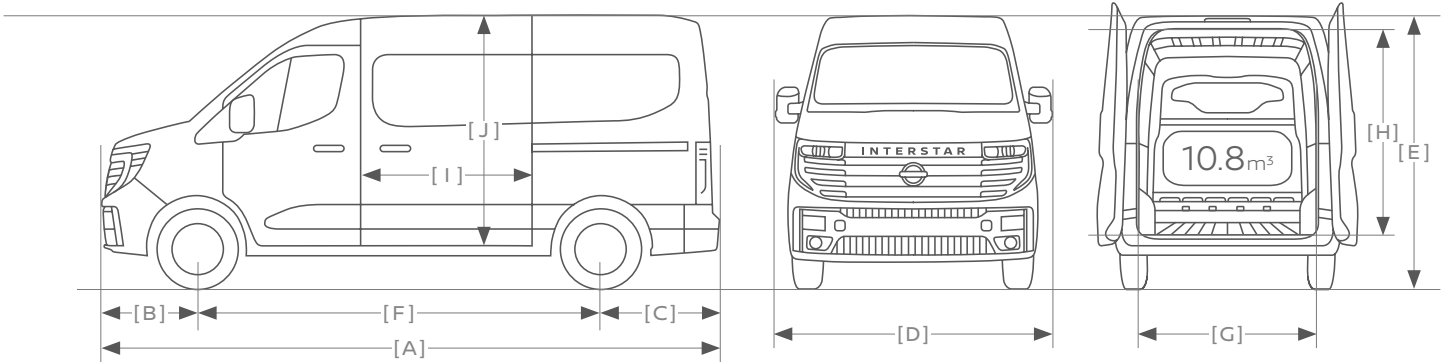
Elektromotor

Tonnageklasse ›	3,5 t		
Fahrzeugklasse ›	N1		
Motor / Kraftübertragung			
Getriebe	stufenlose Automatik		
Antrieb	Frontantrieb		
Nennleistung (kW (PS))	96 (130)		105 (143)
max. Drehmoment (Nm)	300		
Höchstgeschwindigkeit (km/h)	115		
Batterie			
Batteriekapazität (kWh)	40		87
Batterietyp	Lithium-Ionen		
Reichweite kombiniert bis zu (km) (nach WLTP)	178		410
CO ₂ -Emissionen kombiniert (g/km)	0		
CO ₂ -Klasse	A		
Ladeleistung			
Standard AC-Lader (Serie) (kW) / Ladedauer (10–100 %)	11 kW / 7,8 h		22 kW / 3,9 h
Schnelllader (max. kW)	DC 50		DC 130
max. Ladeleistung DC 130kWh 20–80% min	-		40 Min
Wartungsintervalle			
Wartungsdiagnose	24 Monate / 40.000 km		
Länge / Höhe ›	L2 H2	L3 H2	L2 H2 L3 H2
kWh ›	87	87	40 40
Maße und Gewichte²			
Zulässiges Gesamtgewicht (kg)	3.500		
Leergewicht (kg)	minimal	2.455	2.535 2.280 2.187
	maximal	2.607	2.678 2.301 2.579
Nutzlast (kg)	minimal	893	822 1.199 921
	maximal	1.045	965 1.220 1.313
max. Achslast (kg)	vorne	1.950	
	hinten	2.100	2.000
max. Anhängelast (kg) ³	gebremst	2.450	1.500
	ungebremst	750	
max. Fahrzeugkombinationsgewicht (kg)	5.500		5.000
max. Stützlast auf Anhängerkupplung (kg)	100		
max. Dachlast (kg)	200		
Bereifung			
Reifengröße	205/75 R16		


Abmessungen

Länge / Höhe ›		L2 H2	L3 H2	L3 H3
Außenabmessungen				
[A]	Gesamtfahrzeuglänge (mm) mit Trittstufe Heck	5.685 5.780	6.315 6.410	6.315 6.410
[B]	Überhang (mm)		970	
[C]		vorne		
		hinten	1.130	
	Gesamtbreite (mm)	ohne Außenspiegel		2.080
[D]		mit Außenspiegel		2.466
[E]	Fahrzeughöhe, unbeladen (mm)	2.498	2.498	2.756
[F]	Radstand (mm)	3.585	4.215	4.215
	Bodenfreiheit (mm)		165	
Laderaumabmessungen				
	Laderaumlänge (mm)	Boden	3.225	3.855
		1,1 m über dem Bodenblech	3.004	3.634
[G]	Laderaubreite (mm)	maximal	1.789	
		zwischen den Radkästen	1.380	
[H]	Laderaumhöhe, innen bis Dach (mm)	1.885	1.885	2.138
	Laderaumvolumen Z1*Y3*EC18 (m³)	10,80	13,00	14,80
	Ladekante, unbeladen (mm)	572	570	570
[I]	Schiebetür (mm)	Durchlassbreite	1.310	
[J]		Durchlasshöhe	1.753	
	Hecktüre (mm)	Durchlassbreite, unten (bei 100 mm)	1.310	
		Durchlassbreite, oben (bei 1.200 mm)	1.753	
		Durchlasshöhe	1.755	

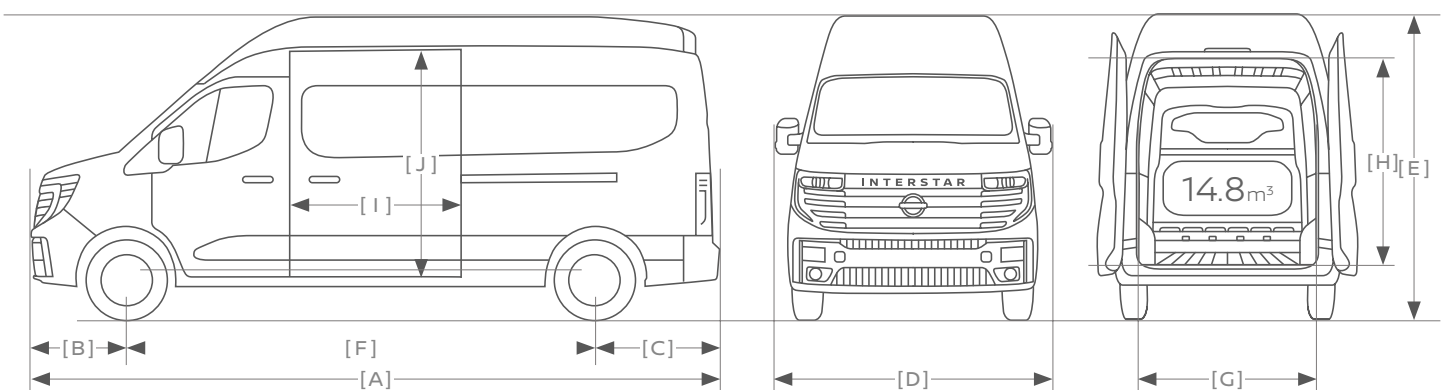
L2 H2



L3 H2



L3 H3



Fahrassistenten

Ihre Partner für ein einzigartiges Fahrerlebnis. Die **Nissan Intelligent Mobility Technologien** unterstützen Sie in jeder Situation und greifen notfalls sogar korrigierend ein.

INTERSTAR Kasten



01 Digitaler Innenspiegel mit Kamerafunktion

Das System überträgt das Bild einer hochauflösenden Kamera, die die Verkehrsverhältnisse hinter dem Fahrzeug überwacht, auf einen LCD-Monitor im Innenspiegel. Der Fahrer kann je nach Präferenz zwischen der normalen Spiegelfläche des Innenspiegels und dem LCD-Monitor wechseln – ein Knopfdruck genügt.



02 Fernlicht-Assistent

Das System hält beim Anfahren am Berg die Bremskraft noch ein wenig aufrecht, nachdem der Fuß des Fahrers das Bremspedal losgelassen hat. So wird das Zurückrollen beim Anfahren am Hang verhindert.



03 Intelligente Fahrlichtautomatik

Die Scheinwerfer schalten sich automatisch an, wenn es dunkel wird oder das Fahrzeug in einen Tunnel oder eine Tiefgarage einfährt, und schalten sich automatisch ab, wenn der Motor ausgeschaltet wird.



04 Intelligenter Spurhalte-Assistent

Das System erkennt die Spur, in der das Fahrzeug fährt. Falls der Fahrer unabsichtlich die Spur verlässt, warnt ihn das System mit einer visuellen Warnung auf dem Display und einem akustischen Signal.



05 Totwinkel-Assistent


Auch wenn ein Fahrer immer aufmerksam unterwegs ist, gibt es manchmal Situationen, in denen es schwierig sein kann, andere Fahrzeuge zu erkennen, die sich gerade im sogenannten „toten Winkel“ des Fahrers befinden. Dieses System unterstützt das sichere Fahren, indem es andere Fahrzeuge im toten Winkel erkennt und den Fahrer vor ihnen warnt.

Nicht in allen Modellen serienmäßig und abhängig vom Ausstattungslevel. Die Fahrerassistenzsysteme können physikalisch und systembedingt vorgegebene Grenzen nicht überwinden. Der Fahrer muss deshalb stets aufmerksam sein und ggf. selbst eingreifen. Einige Funktionen können möglicherweise je nach Bedingungen und Umständen nicht funktionieren. Die allgemeinen Geschäftsbedingungen für Nissan Technologien finden Sie auf nissan.de.

ProPILOT Assistenz ist ein Fahrerassistenz-System ausschließlich für Autobahnen oder Schnellstraßen mit Fahrbahntrennung. Nissan Intelligent Mobility Technologien mit ihren Nissan Fahrerassistenz-Systemen sind keine Fahrerassistenzsysteme und dienen nur der Unterstützung. Sie sind kein Ersatz für einen sicheren Fahrstil. Das Fahrverhalten muss stets den eigenen Fähigkeiten, den Regeln der Straßenverkehrsordnung sowie den Straßen- und Verkehrsverhältnissen angepasst sein. Ihr Nissan Partner informiert Sie gerne über weitere Details.

Bereifung

16"-Bereifung¹

ENERG 

MICHELIN 736765
225/65R16C 112/110 R C2


A	A
B	B
C	C
D	D
E	E

C **B**

70 dB

ABC

2020/740

ENERG 

MICHELIN 012127
235/65R16C 115/113 R C2


A	A
B	B
C	C
D	D
E	E

C **B**

70 dB

ABC

2020/740

ENERG 

Continental 0451045
225/65 R 16 C 112/110 R C2


A	A
B	B
C	C
D	D
E	E

D **B**

73 dB

ABC

2020/740

ENERG 

Continental 0451607
215/65 R 16 C 109/107 T C2


A	A
B	B
C	C
D	D
E	E

A **A**

72 dB

ABC

2020/740

ENERG 

Continental 0451198
195/75 R 16 C 107/105 R C2


A	A
B	B
C	C
D	D
E	E

B **A**

72 dB

ABC

2020/740

ENERG 

Continental 0451611
225/65 R 16 C 112/110 T C2


A	A
B	B
C	C
D	D
E	E

B **A**

73 dB

ABC

2020/740

ENERG 

Continental 0451608
225/65 R 16 C 112/110 T C2


A	A
B	B
C	C
D	D
E	E

A **A**

72 dB

ABC

2020/740

ENERG 

Continental 0451235
195/75 R 16 C 107/105 R C2


A	A
B	B
C	C
D	D
E	E

D **C**

72 dB

ABC

2020/740

ENERG 

BRIDGESTONE 12709
225/65 R16 C 8 PR 112/110 T C2


A	A
B	B
C	C
D	D
E	E

A **A**

72 dB

ABC

2020/740

ENERG 

Continental 0451510
195/75 R 16 C 107/105 R C2

A	A
B	B
C	C
D	D
E	E

C **A**

73 dB

ABC

2020/740

Der Inhalt entspricht den zum Zeitpunkt der Drucklegung vorhandenen Kenntnissen, Änderungen der beschriebenen Modelle bleiben vorbehalten. Ihr Nissan Vertragshändler wird Sie gerne über etwaige Änderungen informieren.

1) Es handelt sich hierbei um vorläufige Informationen.



Ihr Nissan Händler:

Stand: 16.04.2026
Artikelnummer: 9909/160426

Nissan Deutschland GmbH
Kronenweg 38
D-50389 Wesseling
www.nissan.de

Der Inhalt entspricht den zum Zeitpunkt der Drucklegung vorhandenen Kenntnissen, Änderungen der beschriebenen Modelle bleiben vorbehalten. Ihr Nissan Vertragshändler wird Sie gerne über etwaige Änderungen informieren.