

CORSA /



O P E L

Preise, Ausstattungen und technische Daten
5. Oktober 2023

Corsa	Getriebe	Corsa	Corsa GS
		Preise inkl. 19 % MwSt.	
Benzinmotoren			
1.2 55 kW (75 PS)	5-Gang	19.800,00	-
1.2 Direct Injection Turbo 74 kW (100 PS)	6-Gang	21.680,00	24.330,00
	8-Stufen-Automatik	23.900,00	26.550,00
1.2 Direct Injection Turbo 96 kW (130 PS)	8-Stufen-Automatik	-	28.290,00

Serienausstattung	Corsa	Corsa GS
Design (Exterieur)		
Außenspiegelgehäuse in Schwarz	S	S
Türaußengriffe in Wagenfarbe	S	S
B-Säulen in Hochglanzschwarz	-	S
Dach-Designlinie, Schwarz	S	S
Dach in Kontrastfarbe Schwarz	-	S
Stoßfänger in Sport-Optik, vorn und hinten	-	S
Auspuffendrohr, verchromt (nur in Verb. mit 1.2 Direct Injection Turbo [96 kW])	-	S
16"-Stahlräder, 6½ J x 16	S	-
Leichtmetallräder (4 Doppelspeichen), Diamond Cut, in Hochglanzschwarz, in Silber, 6½ J x 16	-	S
Dach in Kontrastfarbe Schwarz (nicht mit Außenfarbe Karbon Schwarz)	-	S
Design (Interieur)		
Aluminium-Sportpedale	-	S
Dachhimmel, Grau	S	-
Dachhimmel, Schwarz	-	S
Dekorleiste, Akoya Grau/Hochglanzschwarz	S	-
Dekorleiste, Silent Schwarz/Weiß	-	S
Komfortsitze, Stoff Fresez, Schwarz	S	-
Sportsitze, Stoff Banda /Premium-Lederoptik, Schwarz mit weißen Akzenten	-	S
Fahrsitz, 6-fach manuell einstellbar (Länge, Höhe, Lehnenneigung)	S	S
Beifahrersitz, 4-fach manuell einstellbar (Länge, Lehnenneigung)	S	S
Rücksitzlehne im Verhältnis 60:40 geteilt umklappbar	S	S

- nicht verfügbar S Serie

Serienausstattung	Corsa	Corsa GS
Assistenzsysteme und Sicherheit		
Berg-Anfahr-Assistent	S	S
Frontkollisionswarner mit Automatischer Gefahrenbremsung ¹ sowie Fußgängererkennung	S	S
Intelligenter Geschwindigkeitsregler und -begrenzer	S	S
Spurhalte-Assistent	S	S
Verkehrsschilderkennung	S	S
Müdigkeitserkennung	S	S
Adaptives Bremslicht	S	S
Airbagsystem (Frontairbags, Fahrer und Beifahrer; Seitenairbags, vorn; Kopfairbags, vorn und hinten außen [Front- und Seitenairbag, Beifahrer, manuell deaktivierbar])	S	S
Antiblockiersystem (ABS) mit Kurvenbremskontrolle und Bremsassistent	S	S
Dreipunkt-Sicherheitsgurte auf allen Plätzen (Gurtkraftbegrenzer, vorn und hinten außen; Gurtstraffer, vorn und hinten außen; Warnton und -leuchte für nicht angelegte Gurte, vorn und hinten außen)	S	S
Elektronische Bremskraftverteilung (EBV)	S	S
Elektronisches Stabilitätsprogramm Plus (ESP ^{Plus})	S	S
Fußgängerschutz	S	S
Kindersicherung in den hinteren Türen, manuell	S	S
Kopfstützen, vorn, und 3. Kopfstützen, hinten, höheneinstellbar	S	S
Seitenaufprallschutz	S	S
Traktionskontrolle mit Motor- und Bremseingriff (TC ^{Plus})	S	S
Vorrüstung für Kindersitz-Befestigungssystem ISOFIX, hinten außen	S	S
Vorrüstung für Kindersitz-Befestigungssystem ISOFIX, Beifahrersitz	-	S
Parkpilot, Einparkhilfe hinten	S	S

¹ Der Geschwindigkeitsbereich, in dem die Automatische Gefahrenbremsung mit Fußgängererkennung aktiv ist, ist abhängig vom erfassten Hindernis (Hindernis in Bewegung: 5–85 km/h; fest stehendes Hindernis: 5–80 km/h; Fußgänger: 5–60 km/h).

Serienausstattung	Corsa	Corsa GS
Licht und Sicht		
Leseleuchten, vorn	S	S
LED-Scheinwerfer inkl. LED-Tagfahrlicht, Fernlichtassistent und LED-Blinker in Außenspiegeln	S	S
Halogen-Rückleuchten	S	-
LED-Rückleuchten	-	S
Sicht-Ausstattung	S	S
Konnektivität und Infotainment		
Radio mit 5"-Touchscreen-Monochrom	S	-
Multimedia Radio mit 10"-Touchscreen-Farbdisplay	-	S
Digitaler Radioempfang DAB+	S	S
Klima und Heizung		
Heiz- und Belüftungssystem mit Pollenfilter	S	S
Wärmeschutzverglasung, getönt	S	S
Klimaanlage	S	S
Komfort- und sonstige Ausstattung		
Ablagefächer: Ablagefach in der Mittelkonsole, vorn und hinten; Getränkehalter, in der Mittelkonsole; Handschuhfach; Ablagefach in den vorderen Türen, geeignet für 1,5-Liter-Getränkeflaschen; Ablagefach in den hinteren Türen, geeignet für 0,5-Liter-Getränkeflaschen	S	S
Active Aero Shutter (nicht mit 1.2 [55 kW]): Kühlergrill mit aktiv gesteuertem Lufteinlass	S	S
Außenspiegel, elektrisch einstell- und beheizbar, manuell anklappbar, Außenspiegelgehäuse in Schwarz	S	S
Außenspiegel, elektrisch einstell- und beheizbar, elektrisch anklappbar, Außenspiegelgehäuse in Schwarz	-	S
Bordcomputer	S	S



- nicht verfügbar S Serie

Serienausstattung	Corsa	Corsa GS
Drehzahlmesser	S	S
3,5"-Fahrerinfodisplay, farbig	S	-
Volldigitales 7"-Fahrerinfodisplay, farbig	-	S
Fensterheber, elektrisch, vorn und hinten, mit Tippfunktion und Einklemmschutz	S	S
Hochschaltempfehlung im Fahrerinfodisplay	S	S
Komfortlenkrad, unten abgeflacht	S	-
Lenkrad aus veganem Kunstleder, unten abgeflacht	-	S
Lenksäule, höhen- und längseinstellbar	S	S
Servolenkung, geschwindigkeitsabhängig	S	S
Make-up-Spiegel in beiden Sonnenblenden	S	S
Steckdose, 12 Volt, in der Mittelkonsole, vorn	S	S
Umgebungsbeleuchtung	S	S
Zentralverriegelung mit Funkfernbedienung	S	S
2 Zündschlüssel, davon einer mit Funkfernbedienung und klappbar	S	S
Start/Stop System: verstärkter Anlasser, Hochleistungsbatterie, Schalter zur Deaktivierung der Start/Stop-Funktion	S	S
Bei 8-Stufen-Automatikgetriebe (1.2 Direct Injection Turbo [74 kW] und 1.2 Direct Injection Turbo [96 kW]): <ul style="list-style-type: none"> - Schaltwippen am Lenkrad - Dachspoiler „Sport“ - 3 einstellbare Fahrmodi (ECO, Normal und Sport) - Parkbremse, elektrisch - Lenkrad aus veganem Kunstleder, unten abgeflacht (8-Stufen-Automatikgetriebe nicht in Verb. mit Radio)	S	S

- nicht verfügbar **S** Serie

Sonderausstattung		Corsa	Corsa GS	Preise inkl. 19% MwSt.
Vorteilspakete				
Komfort-Paket <ul style="list-style-type: none"> - Sitzheizung, mehrstufig, Fahrer und Beifahrer - Beheizbares Lederlenkrad - Mittelarmlehne mit Ablagefach, vorn - Komfortsitz, 6-fach verstellbar für Fahrer und Beifahrer (gilt für Ausstattungslinie Corsa) 	NA01	○	-	600,00
		-	○	400,00
Tech-Paket Corsa <ul style="list-style-type: none"> - Rückfahrkamera (130-Grad-Abdeckung) - Parkpilot, Einparkhilfe vorn und hinten, mit audiovisueller Warnung - Toter-Winkel-Warner - Außenspiegel, elektrisch anklappbar - Multimedia Radio mit 10"-Touchscreen-Farbdisplay - Volldigitales 7"-Fahrerinfodisplay, farbig 	WYAO	○	-	1.000,00
Tech-Paket GS <ul style="list-style-type: none"> - IntelliLux LED® Matrix Licht - LED-Nebelscheinwerfer - Parkbremse, elektrisch - Volldigitales 7"-Fahrerinfodisplay, farbig 	WV68	-	○	750,00
Infotainment-Paket <ul style="list-style-type: none"> - Navigationssystem - Park & Go digital: <ul style="list-style-type: none"> - Parkpilot, Einparkhilfe vorn und hinten - 180-Grad-Panorama-Rückfahrkamera mit Heckansicht und Ansicht von oben - Schlüssellooses Startsystem „Keyless Start“ - LED-Ambientebeleuchtung - Parkbremse, elektrisch - Ein-Zonen-Klimatisierungsautomatik - Solar Protect®-Wärmeschutzverglasung, stark getönt, im Fond - Außenspiegel, elektrisch anklappbar 	ZJF5	-	○	1.400,00

- nicht verfügbar S Serie ○ optional ■ unverbindliche Preisempfehlung

Sonderausstattung		Corsa	Corsa GS	Preise inkl. 19% MwSt.
Design				
Außenfarben				
Kristall Silber, Metallic	BONZR	<input type="radio"/>	<input type="radio"/>	ohne Mehrpreis
Uni				
Arktis Weiß, Grafik Grau	BONWP + BONSD	<input type="radio"/>	<input type="radio"/>	400,00
Metallic				
Karbon Schwarz, Kardio Rot, Voltaik Blau	BON9V, BONPQ + BONAV	<input type="radio"/>	<input type="radio"/>	600,00
Räder, Reifen und Fahrwerk				
16"-Stahlräder				
Stahlräder , 6½ J x 16 – Reifen mit geringem Rollwiderstand 195/55 R16	 ZHHU	S	-	
Stahlräder , 6½ J x 16 – Reifen mit geringem Rollwiderstand 195/55 R16 – Vorrichtung für Notlaufad ¹	ZHG6	<input type="radio"/>	-	20,00
16"-Leichtmetallräder				
Leichtmetallräder (8 Speichen) in Grau, 6½ J x 16 – Reifen mit geringem Rollwiderstand 195/55 R16	 ZHH0	<input type="radio"/>	-	600,00
Leichtmetallräder (8 Speichen) in Grau, 6½ J x 16 – Reifen mit geringem Rollwiderstand 195/55 R16 – Vorrichtung für Notlaufad ¹	ZHH3	<input type="radio"/>	-	620,00

¹Diese Option ist notwendig, um das Notlaufad inkl. Werkzeugset über Zubehör bestellen zu können. Reifen-Reparatur-Set entfällt bei Bestellung der Vorrichtung für Notlaufad.

- nicht verfügbar S Serie optional unverbindliche Preisempfehlung

Sonderausstattung			Corsa	Corsa GS	Preise inkl. 19% MwSt.
Leichtmetallräder (8 Speichen) in Schwarz, 6½ J x 16 – Reifen mit geringem Rollwiderstand 195/55 R 16		ZHH4	-	○	100,00
		ZHH4 + Mi19	○	-	600,00
Leichtmetallräder (8 Speichen) in Schwarz, 6½ J x 16 – Vorrichtung für Notlaufrad ¹ – Allwetterreifen		ZHH7	○	-	620,00
			-	○	120,00
Leichtmetallräder (8 Speichen) in Schwarz, 6½ J x 16 – Reifen mit geringem Rollwiderstand 195/55 R 16 – Vorrichtung für Notlaufrad ¹		ZHH8	-	S	
		ZHIB	-	○	20,00
17"-Leichtmetallräder					
Leichtmetallräder (5 Doppelspeichen), Diamond Cut, in Hochglanzschwarz, 7 J x 17 – Reifen mit geringem Rollwiderstand 205/45 R 17		ZHNJ	-	○	400,00
		ZHG3	-	○	420,00
Räder, Reifen und Sonstiges					
Allwetterreifen 195/55 R 16		Mi19	○	○	300,00
Diebstahlschutz für Leichtmetallräder (4 Felgenschlösser, inkl. 1 Schlüssel)		QF01	-	○	40,00

¹Diese Option ist notwendig, um das Notlaufrad inkl. Werkzeugset über Zubehör bestellen zu können. Reifen-Reparatur-Set entfällt bei Bestellung der Vorrichtung für Notlaufrad.

- nicht verfügbar S Serie ○ optional ■ unverbindliche Preisempfehlung

Sonderausstattung		Corsa	Corsa GS	Preise inkl. 19% MwSt.
Sitze und Polster				
Stoffpolster	BPFX und D4FV	S	S¹	
Licht und Sicht				
LED-Nebelscheinwerfer	PR05	○	○	200,00
Konnektivität und Infotainment				
OpelConnect mit Telematikdiensten , u.a.: Connect One²: – Notruf/Pannruf ³ – Fahrzeugstatus und -informationen – Routen- und Fahrtinformationen Connect Plus⁴: – Live Navigation (u. a. Echtzeit-Verkehrsinformationen, Kraftstoffpreise, POI-Suche; nur in Verb. mit Multimedia und Navigationssystem) – Remote Control (Aktivieren der Scheinwerfer und der Hupe sowie Ver- und Entriegeln des Fahrzeugs aus der Ferne per myOpel App)	YR07	○	○	300,00
Mehr Informationen zu OpelConnect und zum Umfang der angebotenen Dienste unter www.opel.de/connect				

¹Inkl. Sportsitze, Fahrer und Beifahrer.

²Connect One-Dienste sind für 10 Jahre nach Garantiebeginn kostenfrei verfügbar.

³Die Nutzung des Not- und Pannerrufes erfordert einen kostenlosen Vertrag mit der schriftlichen Erklärung des Einverständnisses der Fahrzeuglokalisierung bei der Fahrzeugbestellung und ist abhängig von Netzabdeckung und Verfügbarkeit. Es erfolgt eine umgehende Fahrzeuglokalisierung durch längeres Drücken der SOS-Taste, der Pannerruf-Taste oder automatisch nach der Auslösung des Airbags. Der Pannendienst (Opel Assistance) ist im ersten Jahr kostenlos nach Erstzulassung, danach kostenpflichtig. Informationen zu OpelConnect unter www.opel.de/connect sowie zur Opel Assistance unter www.opel.de/mobilservice. Es gelten die jeweiligen allgemeinen Geschäftsbedingungen.

⁴Connect Plus-Dienste sind für 6 Monate nach Garantiebeginn kostenfrei verfügbar. Im Anschluss werden die Dienste kostenpflichtig.

Sonderausstattung	Corsa	Corsa GS	Preise inkl. 19% MwSt.	
Infotainment-Systeme allgemein: 4 x 20 Watt, Senderspeicher, Dachantenne, geschwindigkeitsabhängige Lautstärke- und Bassregelung, FM/AM, Autostore, RDS-EON				
Radio mit 5"-Touchscreen-Monochrom Audio: – Bluetooth ¹ -Audiostreaming Telefon: – Freisprecheinrichtung via Bluetooth [®] -Schnittstelle – Anzeige von Telefonbuch und Ruflisten Allgemein: – Nutzung der Sprachsteuerung des gekoppelten Smartphones möglich (z. B. Siri ² , Google-Sprachbedienung) – Lenkradfernbedienung – 4 Lautsprecher (nicht in Verb. mit Automatikgetriebe und 180-Grad-Panorama-Rückfahrkamera inklusive Parkpilot, Einparkhilfe hinten)	ZJF4	S	-	

¹Bluetooth[®] ist eine registrierte Marke der Bluetooth SIG Inc.

²Kompatibel mit folgenden Apple Produkten: iPhone 5 oder höher. Siri ist eine registrierte Marke der Apple Inc.

Sonderausstattung	Corsa	Corsa GS	Preise inkl. 19% MwSt.	
<p>Multimedia mit 10"-Touchscreen-Farbdisplay:</p> <p>Audio:</p> <ul style="list-style-type: none"> - Automatische Musikerkennung (Titel, Album, Interpret, Cover) bei Audiogeräten mit USB-Anschluss - Bluetooth®-Audiostreaming <p>Telefon:</p> <ul style="list-style-type: none"> - Freisprecheinrichtung via Bluetooth®-Schnittstelle - Anzeige von Telefonbuch und Ruflisten <p>Kabellose Smartphone-Integration via Apple CarPlay™¹ und Android Auto™¹:</p> <ul style="list-style-type: none"> - Anzeige und Bedienung ausgewählter Apps² und Funktionen über das 10"-Touchscreen-Farbdisplay oder per Sprachbedienung, z. B. <ul style="list-style-type: none"> - Navigation (Google Maps, Apple Karten) - Musik (z. B. Playlists, Google Play Music, Spotify, Stitcher) - Telefon - Vorlesen und Diktieren von Textnachrichten <p>Allgemein:</p> <p>Nutzung der Sprachsteuerung des gekoppelten Smartphones möglich (z. B. Siri³, Google-Sprachbedienung)</p> <ul style="list-style-type: none"> - 1 USB-Schnittstelle in Mittelkonsole, vorn - Digitaler Radioempfang DAB+ - Lenkradfernbedienung - Graphic Equalizer - 6 Lautsprecher 	ZJDJ	-	S	

¹Kompatibel ab Apple iPhone 5 mit iOS 8.0 oder höher sowie mit Smartphones mit Android 5.0 (Lollipop) oder höher. Apple CarPlay ist eine registrierte Marke der Apple Inc., Android ist eine registrierte Marke der Google Inc.

²Kompatible Apps unter www.apple.com/de/ios/carplay oder www.android.com/auto

³Kompatibel mit folgenden Apple Produkten: iPhone 5 oder höher. Siri ist eine registrierte Marke der Apple Inc.

Sonderausstattung	Corsa	Corsa GS	Preise inkl. 19% MwSt.	
<p>Navigationssystem Navigationssystem mit 10"-Touchscreen-Farbdisplay, 7"-Fahrerinfodisplay und Sprachsteuerung für Audio, Telefon und Navigation Zusätzlich zu bzw. abweichend von Multimedia Infotainment System:</p> <p>Navigation:</p> <ul style="list-style-type: none"> - Navigationssystem mit integriertem Speicher - Kartendarstellung in 3-D für Europa und Russland - Dynamische Routenführung über Karten- und/oder Pfeildarstellung und Ansage <p>Personalisierungsmöglichkeiten:</p> <ul style="list-style-type: none"> - Fahrerinfodisplay, Touchscreen-Farbdisplay <p>OpelConnect, u.a. mit Connect Plus-Diensten¹, z.B.:</p> <ul style="list-style-type: none"> - TomTom Online Traffic - Online-POI-Suche und -Routenführung - Parkinformationen (Anzeige von nächstgelegenen Parkmöglichkeiten und Preisinformationen) - Kraftstoffpreis-Informationen (Aktivierung bei Kraftstoff-Warnmeldung oder über POI-Suche) - Live-Wetter - Over-the-Air-Kartenupdates - Intelligente Sprachsteuerung mit natürlicher Spracherkennung und Aktivierung über „Hey Opel“ <p>Personalisierung:</p> <ul style="list-style-type: none"> - Aktive Routenvorschläge abhängig vom Fahrverhalten und Speichern von favorisierten Zielen 	ZJF5	-	○	1.400,00

¹Connect Plus-Dienste sind für 6 Monate nach Garantiebeginn kostenfrei verfügbar. Im Anschluss werden die Dienste kostenpflichtig.

Sonderausstattung		Corsa	Corsa GS	Preise inkl. 19% MwSt.
Klima und Heizung				
Klimatisierungsautomatik – Umluftschaltung, manuell – Automatische Luftverteilung – Sonnenstandssensor – Aktivkohlefilter – Fußraumheizung, hinten	RE07	-	○	375,00
Komfort- und sonstige Ausstattung				
2 Zündschlüssel mit Funkfernbedienung, klappbar (nicht in Verb. mit „Keyless Open & Start“)	JA12	○	○	50,00
Panorama-Sonnendach – Sonnenschutzrollo, manuell bedienbar – Dachhimmel, Schwarz	oK01	-	○	550,00

- nicht verfügbar S Serie ○ optional ■ unverbindliche Preisempfehlung

Berg-Anfahr-Assistent

Der Berg-Anfahr-Assistent hält automatisch die Bremse, wenn sich das Fahrzeug an einer Steigung befindet. Löst der Fahrer die Fußbremse, so verhindert der Berg-Anfahr-Assistent das Rückwärtsrollen, bis das Gaspedal betätigt wird. Hierdurch wird das Parken an Hanglagen sowie das Fahren im Stop-and-go-Verkehr an Hängen unterstützt und erleichtert.

Digitaler Radioempfang DAB+ (Digital Audio Broadcasting)

Bietet größere Auswahlmöglichkeiten für Hörfunkprogramme. Digital ausgestrahlte Radiosender und Verkehrsinformationen sind empfangbar.

Flankenschutz

Der Flankenschutz unterstützt beim Abbiegen mit niedriger Geschwindigkeit (unter 10 km/h) und weist auf Hindernisse hin, die sich um das Fahrzeug herum befinden und ein potenzielles Risiko darstellen. Das System wird automatisch mit dem Parkpiloten aktiviert.

Frontkollisionswarner mit Automatischer Gefahrenbremsung sowie Fußgängererkennung

Aktiv zwischen 5 und 85 km/h, abhängig vom erfassten Hindernis (Hindernis in Bewegung: 5–85 km/h; fest stehendes Hindernis: 5–80 km/h; Fußgänger: 5–60 km/h). Überwachung des Abstands zum vorausfahrenden Fahrzeug, bei zu schneller Annäherung an ein vorausfahrendes Fahrzeug oder einen Fußgänger wird der Fahrer über einen Warnton und eine Anzeige im Fahrerinfodisplay informiert. Bei Kollisionsgefahr wird die Bremsanlage vorbereitet und gegebenenfalls eine Gefahrenbremsung eingeleitet, um die Folgen einer möglichen Kollision zu minimieren. Bei Geschwindigkeiten unter 30 km/h wird das Fahrzeug bis zum völligen Stillstand abgebremst, ab 30 km/h reduziert das System die Aufprallgeschwindigkeit um maximal 22 km/h. Über diese Schwelle hinaus muss der Fahrer selbstständig bremsen.

Intelligenter Geschwindigkeitsregler und -begrenzer

Der intelligente Geschwindigkeitsregler und -begrenzer erlaubt in Verbindung mit der Verkehrsschilderkennung eine schnelle Anpassung der Geschwindigkeit.

IntelliLux LED® Matrix Licht

Das IntelliLux LED® Matrix Licht besteht aus 14 Beleuchtungszellen (7 auf jeder Seite), die sich abhängig von der Verkehrssituation automatisch so einstellen, dass zu jeder Zeit eine bestmögliche Sicht gewährleistet wird. Vorausfahrende und entgegenkommende Fahrzeuge werden von den Beleuchtungszellen automatisch ausgeblendet, sodass niemand geblendet wird und ein Abblenden des Fernlichtes nicht notwendig ist.

Müdigkeitserkennung

Erkennt aufgrund des Lenkverhaltens und der Fahrtdauer Anzeichen einer eventuellen Müdigkeit des Fahrers und gibt eine optische und akustische Warnung aus (3-Stufen-Warnung).

Schlüsselloses Schließ- und Startsystem „Keyless Open & Start“

Ermöglicht das Öffnen und Starten des Fahrzeugs, ohne dass der Schlüssel in das Türschloss oder die Zündung gesteckt werden muss. Die Türen öffnen sich nur, wenn sich der Fahrer in unmittelbarer Nähe der entsprechenden Türen befindet.

Spurhalte-Assistent

Warnung bei unbeabsichtigtem Verlassen der Fahrspur (zwischen 65 und 180 km/h) durch eine Kontrollleuchte im Fahrerinfodisplay. Der Spurhalte-Assistent macht zusätzlich durch sanftes Gegensteuern aufmerksam, steuert das Fahrzeug jedoch nicht kontinuierlich.

Toter-Winkel-Warner

In beiden Außenspiegeln (aktiv zwischen 33 und 140 km/h).

Verkehrsschilderkennung

Erkennung von Geschwindigkeitsbegrenzungen und deren Aufhebung sowie Anzeige des erkannten Schildes im Fahrerinfodisplay (abhängig von Sicht- und Witterungsbedingungen).

Wireless Charging

Kabelloses Aufladen von Smartphones in der Mittelkonsole. Nur PMA- und Qi-kompatible Smartphones können induktiv geladen werden. Für alle anderen Smartphones ist eine spezielle Ladehülle erforderlich. Max. Smartphone-Abmessungen: 95 x 150 mm.

180-Grad-Panorama-Rückfahrkamera

Darstellung des Bereichs hinter dem Fahrzeug bis zu 180 Grad, bei eingelegtem Rückwärtsgang im Farbdisplay des Infotainment-Systems.

Zubehör	Bestellschlüssel	Preise inkl. 19 % MwSt.
Anhängerzugvorrichtung , mit abnehmbarem Kugelkopf	1631689180	617,88
Elektrische Ausrüstung für Anhängerzugvorrichtung , 13-Pol-Steckdose	1688059880	229,98
Thule Heckfahrradträger „Coach 2–274“ , für 2 Fahrräder	1629425880	668,64
Thule Heckfahrradträger „Coach 3–276“ , für 3 Fahrräder	1629425980	794,34
Abschließbare Radschrauben	1612616480	55,16
Autoteppiche, Velours , schwarz, 4er-Set	9833756480	90,90
Autoteppiche, 3D (mit erhöhtem Rand), schwarz, 4er-Set	1686228680	63,47
Passformgummimatten , 4er-Set	9833757280	55,54
Laderaumschale	1643188380	49,27
FlexConnect:		
Adapter	9834351380	25,73
Kleiderbügel	9834351580	75,72
Halter für iPad 2–4	9834351780	118,00
Halter für iPad mini	9834351980	107,17
Klapptisch	9834352180	114,99
Haken	1667865980	53,45
Halter für iPad Air	9834352580	118,00
Halter für Samsung GALAXY Tab 3/4 10.1	9834352780	124,84
Universal-Tablet-Basis	9834352980	144,38
Halter für iPad Air 2 (in Verb. mit Universal-Tablet-Basis)	9834353080	52,25
Halter für iPad mini 4 (in Verb. mit Universal-Tablet-Basis)	9834353180	59,46
Halter für Samsung GALAXY Tab S2 9.7 (in Verb. mit Universal-Tablet-Basis)	9834353280	52,25
USB-Ladegerät , 4-fach (für den Zigarettenanzünder, 2 x 2 USB-Buchsen mit 5,1 A Ladestrom)	1643195380	33,75
Parkpilot , Einparkhilfe vorn	1690034280	347,16
Parkpilot , Einparkhilfe hinten	1690034180	343,01
LED-Anzeige für Parkpilot (farbige LEDs, die den Abstand zum Hindernis anzeigen)	1690034380	58,04
Rückfahrkamera-Set	9835800980	608,73
Schmutzfänger , 2er-Set für vorn oder hinten	1646164280/ 1646164180	31,15

unverbindliche Preisempfehlung

Zubehör	Bestellschlüssel	Preise inkl. 19 % MwSt.
Sicherheits-Paket	1662697980	24,70
Mobiles Marderabwehr-Set	1662447580	84,66
Winterkompletträder:		
4 Stahlräder mit Abdeckung 6½ J x 16 mit Reifen Falken 195/55 R 16 87H; EU-Reifenlabel: D, B, A, 69	9836179080	795,49
4 Leichtmetallräder 6½ J x 16 im „4-Doppelspeichen“-Design mit Reifen Falken 195/55 R 16 87H; EU-Reifenlabel: D, B, A, 69	9836178880	1.116,27
4 Leichtmetallräder 6½ J x 16 im schwarzen „4-Doppelspeichen“-Design mit Reifen Continental 195/55 R 16 91H; EU-Reifenlabel: C, B, B, 70	9835801780	1.220,13
4 Leichtmetallräder 7 J x 17 im silbernen „4-Doppelspeichen“-Design mit Reifen Firestone 205/45 R 17 88V; EU-Reifenlabel: D, B, B, 71	9835802180	1.424,24
Schneeketten, König, Basic (CD-9), Kettengröße 80, für Reifengröße 195/55 R 16	1607877780	134,35
Notlauf rad, 15" (Stahlfelge mit Reifen 125/80 R 15 95M)	1677094580	119,00
Werkzeugset für Notlauf rad , für Fahrzeuge mit Benzinmotor	9842716080	71,41

Die Preisliste enthält lediglich eine Auswahl an Zubehör. Für bestimmte Teile fallen zusätzlich individuelle Einbaukosten an.
Mehr Zubehör finden Sie unter www.opel.de oder bei Ihrem Opel Service Partner. Bitte erfragen Sie die aktuellen Preise für Winterkompletträder bei Ihrem Opel Partner.

 unverbindliche Preisempfehlung

Die FlexCare Serviceverträge von Opel





Die maßgeschneiderten FlexCare Pakete. Immer mobil. Wer einen Opel fährt, erwartet einen zuverlässigen Service und Leistungen, die kompromisslos schützen. Diese entspannte Sicherheit bietet FlexCare. Es sichert Ihr Fahrzeug gegen zahlreiche Eventualitäten ab und kann flexibel an Ihren individuellen Bedarf hinsichtlich Laufzeit und Laufleistung angepasst werden. So sind Sie stets bestmöglich versorgt und vor unerwarteten Ausgaben geschützt.

Immer das Richtige. Mit unseren FlexCare Paketen bleiben Sie flexibel. Darüber hinaus können Sie aus attraktiven Optionen wie zum Beispiel Werkstattdienstleistungen, Winterkomplettträger (inkl. Räderwechsel) oder Reifeneinlagerung wählen.

Immer vorteilhaft. Mit FlexCare profitieren Sie auf ganzer Linie.

- Individuell anpassbar hinsichtlich Umfang, Laufzeit und Laufleistung
- Barkauf, Finanzierung oder Leasing möglich
- Bei Diebstahl oder Totalschaden vorzeitige Vertragsbeendigung mit anteiliger Kostenerstattung
- Kostensicherheit, zum Beispiel bei inflationsbedingter Kostensteigerung
- Höherer Wiederverkaufswert: FlexCare ist fahrzeuggebunden und an neue Besitzer übertragbar

Ihr Opel Partner berät Sie gern und nennt Ihnen Laufzeiten, Laufleistungen und Preise.

	 Garantieverlängerung	 Assistance	 Wartungen	 Verschleißreparaturen
Service Care Plus	-	•	•	-
Complete Care Plus	•	•	•	•
Complete Care Business¹	•	•	•	•

+ frei wählbare Laufzeit: je nach Paket 12 bis 96 Monate²

+ frei wählbare Laufleistung: je nach Paket 30.000 bis 200.000 Kilometer²

¹Nur für Geschäfts- und Flottenkunden.

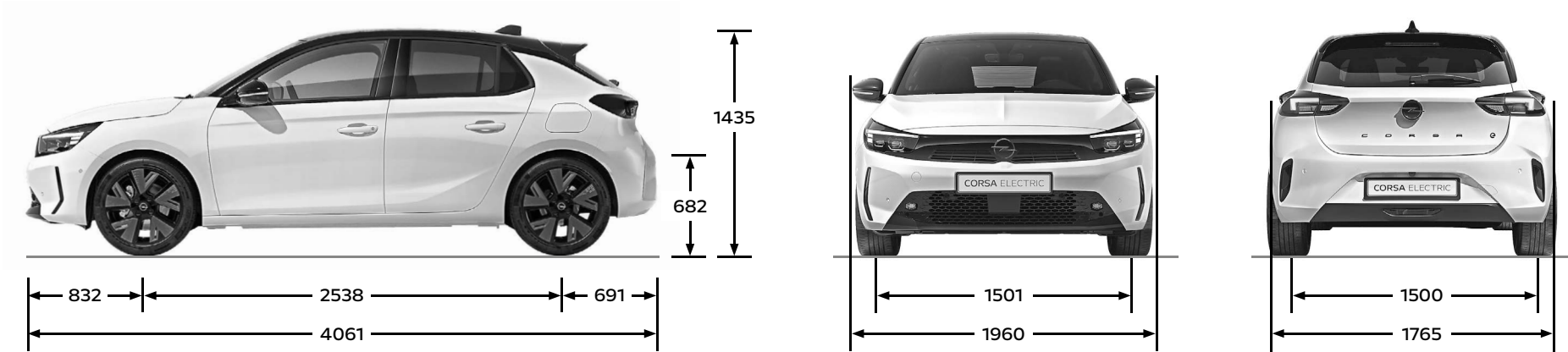
²Ab dem Beginn der Neuwagengarantie (tatsächliche Übergabe des Neufahrzeugs an den ersten Kunden).

Maße	Corsa
	5-türig
Wagenabmessungen in mm	
Länge	4.061
Breite mit aus-/eingeklappten Außenspiegeln	1.960/1.765
Höhe (bei Leergewicht)	1.435
Radstand	2.538
Spurweite, vorn	1.501
Spurweite, hinten	1.500
Wendekreis in m	
Wand zu Wand	10,74
Gepräckraumabmessungen in mm	
Länge am Boden bis Rücksitzlehne	674
Länge am Boden bei vorgeklappter Rücksitzlehne	1.553
Breite am Radeinbau	969
Höhe bis unter Hutablage	536
Höhe der Ladekante	682
Gepäckrauminhalt in l nach ISO 3832	
Nur Gepäckraum bis Gepäckraumabdeckung	309-1.081

Alle Werte beziehen sich auf das EU-Basismodell mit serienmäßiger Ausstattung.

Corsa

Alle Maße in mm



Reifenkennzeichnung				
Reifengröße	Kraftstoffeffizienzklasse	Nasshaftungsklasse	Externe Rollgeräuschkategorie	Externes Rollgeräusch in dB
185/65 R15	A	A	B	70
195/55 R16	A	B	B	72
195/55 R16	A	A	B	71
205/45 R17	A	A	B	70

Benzinmotoren	1.2 mit 5-Gang-Getriebe	1.2 Direct Injection Turbo mit 6-Gang-Getriebe ¹ / 8-Stufen-Automatik ¹	1.2 Direct Injection Turbo mit 8-Stufen-Automatik ¹
Höchstgeschwindigkeit in km/h	174	194/192	208
Beschleunigung 0–100 km/h in Sekunden	13,2	9,9/10,8	8,7
Kraftstoffverbrauch in l/100 km gemäß WLTP, kombiniert ²	5,4–5,3	5,4–5,1/5,5–5,4	5,5–5,4
Kurzstrecke (langsam) in l/100 km gemäß WLTP ²	6,4– 6,3	6,5–6,4/6,9–6,8	7,1
Stadtrand (mittel) in l/100 km gemäß WLTP ²	5,1	5,1–4,9/5,4–5,3	5,3
Landstraße (schnell) in l/100 km gemäß WLTP ²	4,7	4,4/4,7–4,6	4,6
Autobahn (sehr schnell) in l/100 km gemäß WLTP ²	5,8–5,7	5,3–5,2/5,7	5,6
CO ₂ -Emission in g/km gemäß WLTP, kombiniert ²	120	117–114/124–122	124–121
Schadstoffarm nach	Euro 6d	Euro 6e	Euro 6d
Kraftstoff	Super ³	Super ³	Super ³
Anzahl der Zylinder	3	3	3
Hubraum in cm ³	1.199	1.199	1.199
Max. Leistung in kW (PS)/bei min ⁻¹	55 (75)/5.750	74 (100)/5.500	96 (130)/5.500
Max. Drehmoment in Nm/bei min ⁻¹	118/2.750	205/1.750	230/1.750
Verdichtungsverhältnis	11,0 : 1	10,5 : 1	10,5 : 1
Achsübersetzung MT/AT	4,29	3,95/3,56	3,56
Kraftstofftank-Füllmenge in l	40	44	44
Leergewicht inkl. Fahrer (nach 70/156/EWG) in kg	1.110	1.175/1.203	1.233
Zulässiges Gesamtgewicht in kg	1.550	1.620/1.645	1.650
Zuladung in kg	495	455/480	417
Stützlast in kg	55	55	55
Zulässige Dachlast ⁴ in kg	70	70	70
Zulässige Achslast, vorn/hinten	782/870	890/870	890/870
Anhängelast, ungebremst in kg	500	580	615
Anhängelast, gebremst bei 12 % Prüfsteigung in kg	500	1.200	1.200

¹Wartungsfreier Ottopartikelfilter.

²Die Werte wurden nach dem realitätsnäheren Prüfverfahren WLTP (Worldwide harmonized Light vehicles Test Procedure) ermittelt, das das Prüfverfahren unter Bezugnahme auf den NEFZ (Neuer Europäischer Fahrzyklus) ersetzt. Die WLTP-Werte sind auch Berechnungsgrundlage für fahrzeugbezogene Abgaben.

Verbrauch, CO₂-Emissionen und Reichweite eines Fahrzeugs hängen nicht nur von der effizienten Energieausnutzung durch das Fahrzeug ab, sondern werden auch vom Fahrverhalten und anderen nicht technischen Faktoren beeinflusst. Weitere Informationen zum offiziellen Kraftstoffverbrauch und zu den offiziellen spezifischen CO₂-Emissionen neuer Personenkraftwagen können dem „Leitfaden über den Kraftstoffverbrauch, die CO₂-Emissionen und den Stromverbrauch neuer Personenkraftwagen“ entnommen werden, der unentgeltlich unter www.dat.de erhältlich ist.

Die Angaben zu Verbrauch und Emissionen beziehen sich nicht auf ein einzelnes Fahrzeug und sind nicht Bestandteil des Angebotes, sondern sie dienen allein Vergleichszwecken zwischen den verschiedenen Fahrzeugtypen. Das Fahrzeug ist derzeit noch nicht in Deutschland im Handel verfügbar, es handelt sich daher um vorläufige Werte. Die endgültigen Werte werden verfügbar sein, wenn das Fahrzeug homologiert worden ist.

³Alle Benzinmotoren können mit Benzin bleifrei 91 ROZ (Normal), Benzin bleifrei 95 ROZ (Super) und Benzin bleifrei 98 ROZ (Super plus) betrieben werden, wobei jeweils ein maximaler Ethanol-Anteil von 10 % (E10) zulässig ist. Die Angaben zu Leistung und Verbrauch beziehen sich auf den Betrieb mit der in der Tabelle angegebenen Kraftstoffqualität.

⁴Unter Berücksichtigung des zulässigen Gesamtgewichts. Aus Sicherheitsgründen wird empfohlen, mit Dachlast nicht schneller als 120 km/h zu fahren.

Alle Werte beziehen sich auf das EU-Basismodell mit serienmäßiger Ausstattung. Zusätzliche Ausstattungen können das Leergewicht und in manchen Fällen auch die zulässigen Achslasten sowie das zulässige Gesamtgewicht erhöhen bzw. die Zuladung sowie die zulässigen Anhängerlasten reduzieren.

Mein Opel Corsa

Modell/Motor

Preis in €

Meine Sonderausstattung

Gesamtpreis

Preis in € (ohne MwSt.)

Preis in € (inkl. MwSt.)

Opel Service.

Europaweiter Kundenservice.

In ganz Europa stehen über 6.000 Opel Servicebetriebe bereit, um Sie individuell, fach- und termingerecht zu betreuen.

Opel Assistance.

Die kostenlose Assistance gilt für alle Opel Neufahrzeuge während der Herstellergarantie (2 Jahre) ab Erstzulassungsdatum oder ab Lieferung durch den Vertragshändler.

Wo immer Sie unterwegs sind, die Opel Assistance hilft Ihnen weiter. In über 40 europäischen Ländern – rund um die Uhr. Mit starken Leistungen wie Pannenhilfe, Abschleppdienst, Mietwagenservice, Hotelunterbringung oder Organisation Ihrer Weiterreise per Bahn oder Flugzeug. Nach Ablauf des Mobilitätsschutzes kann die Opel Assistance jeweils mit der Inspektion für maximal 1 Jahr verlängert werden¹.

Opel Bank.

Leasing oder Kauf – die für Sie passende Finanzierungsform hängt von vielen Faktoren ab: Wollen Sie flexibel sein und stets ein neuwertiges Auto fahren? Dann ist häufig Leasing die bessere Wahl. Wenn Ihnen hingegen besonders wichtig ist, dass das Fahrzeug am Ende Ihnen gehört, kann eine Finanzierung besser sein. Ausführliche Informationen finden Sie unter www.opelbank.de oder fragen Sie Ihren Opel Vertragspartner.

Opel Autoversicherung.

Perfekt auf Ihren Opel ausgelegt: Mit der leistungsstarken Opel Autoversicherung entscheiden Sie sich für einen umfassenden Versicherungsschutz, den Sie ganz an Ihre individuellen Bedürfnisse anpassen können. Ihr Opel Partner vor Ort berät Sie gern persönlich und macht Ihnen ein unverbindliches Angebot.

Opel Rent Mietwagenservice.

Ob Werkstattersatzwagen, der Transporter für den Umzug oder das Cabrio für den Wochenendausflug – mit dem Mietwagenangebot von Opel Rent sorgt Ihr Opel Partner dafür, dass Sie jederzeit mobil bleiben.

Opel* Zubehör.

Das breite Zubehör-Programm von Opel gibt Ihnen viele Möglichkeiten zur weiteren Individualisierung Ihres Fahrzeugs. Alles, was Ihren Opel komfortabler oder praktischer macht. Mehr dazu finden Sie bei Ihrem Opel Partner oder auf www.opel.de

Die FlexCare Garantie- und Serviceverträge von Opel.

Wer einen Opel fährt, erwartet einen zuverlässigen Service und Leistungen, die kompromisslos schützen. Diese entspannte Sicherheit bietet FlexCare. Es sichert Ihr Fahrzeug gegen zahlreiche Eventualitäten ab und kann flexibel an Ihren individuellen Bedarf hinsichtlich Laufzeit und Laufleistung angepasst werden. So sind Sie stets bestmöglich versorgt und vor unerwarteten Ausgaben geschützt. Ihr Opel Partner berät Sie gern und nennt Ihnen Laufzeiten, Laufleistungen und Preise.

Neuwagengarantie.

Diese Garantie gilt für alle Pkw und Nutzfahrzeuge gemäß den zugrunde liegenden Garantiebedingungen für 24 Monate ab Erstzulassung bzw. Lieferung durch den erstausliefernden Opel Vertragshändler, je nachdem, welches Datum früher liegt – ohne Kilometerbegrenzung.

Elektrofahrzeugspezifische Garantie.

Opel gewährt eine Garantie auf die Antriebsbatterie. Die Garantie gilt 8 Jahre ab Garantiestartdatum oder für eine Fahrleistung von max. 160.000 km, je nachdem, welches dieser Ereignisse zuerst eintritt. Diese Garantie gilt auch für Hybridfahrzeuge. Je nach Verwendung können sich die Leistungseigenschaften der Batterie innerhalb des Garantiezeitraums bis 30 % reduzieren. Dies liegt im Toleranzbereich der üblichen Abnutzung.

12 Jahre Garantie gegen Durchrostung.

Opel gibt Ihnen die sichere Langzeitgarantie gegen Durchrostung gemäß den dafür geltenden Garantiebedingungen. Sie brauchen hierzu lediglich die jährlich vorgesehenen Korrosionsschutzprüfungen von einem Opel Service Partner durchführen zu lassen. Die Korrosionsschutzprüfung ist in den regelmäßigen Serviceüberprüfungen/Inspektionen bei einem Opel Service Partner ohne Mehrkosten enthalten.

Opel in den neuen Medien.

Auch im Internet können Sie sich unter www.opel.de Ihr individuelles Fahrzeug mit dem Konfigurator zusammensetzen. Sie finden dort aktuelle Informationen zu Modellen, Varianten, Preisen, Recycling und Serviceleistungen der Opel Automobile GmbH, Rüsselsheim.

Recycling.

Informationen über die recyclinggerechte Konstruktion, über Altfahrzeug-Rücknahmestellen und das Recycling von Altfahrzeugen finden Sie im Internet unter www.opel.de

¹Gemäß den Bedingungen der teilnehmenden Opel Service Partner.

Alle Preisangaben sind unverbindliche Preisempfehlungen in Euro zuzüglich Überführungskosten. Die unverbindlichen Preisempfehlungen für Sonderausstattungen gelten nur bei werksseitigem Einbau bzw. werksseitiger Lieferung. Der Inhalt entspricht dem Stand 10/23. Wir behalten uns Änderungen von Konstruktion und Ausstattung vor. Außerhalb der Bundesrepublik Deutschland können Angebot, Technik und Ausstattung unserer Fahrzeuge abweichen. Weitere Informationen zum offiziellen Kraftstoffverbrauch und zu den offiziellen spezifischen CO₂-Emissionen neuer Personenkraftwagen können dem „Leitfaden über den Kraftstoffverbrauch, die CO₂-Emissionen und den Stromverbrauch aller neuen Personenkraftwagenmodelle, die in Deutschland zum Verkauf angeboten werden“ entnommen werden, der an allen Verkaufsstellen und bei der DAT Deutsche Automobil Treuhand GmbH, Hellmuth-Hirth-Straße 1, D-73760 Ostfildern unentgeltlich erhältlich ist. Bitte informieren Sie sich über die genaue Ausstattung unserer Fahrzeuge bei Ihrem Opel Partner. Weitere Informationen über Opel und den Opel Händler VersicherungService unter www.opel.de. InfoService: 06142 9119800