



OPEL MOVANO ELECTRIC

KASTENWAGEN | KASTENWAGEN TEILVERGLAST | KASTENWAGEN VOLLVERGLAST

PREISE - AUSSTATTUNG - TECHNISCHE DATEN

Stand 18.03.2026

KASTENWAGEN - VERSIONEN UND PREISE

Version	Typ	Länge (L) Höhe (H)	Motor	Batterie kWh brutto (netto)	Leistung kW (PS)	Getriebe	Leergewicht (kg)**	Nutzlast (kg)**	zGG (kg)	PREIS netto* in EURO (zzgl. MwSt.)	PREIS brutto* in EURO (inkl. MwSt.)
L3H2 LANGER RADSTAND (4.035 mm) MIT HOCHDACH											
2GXE5LHYAFB0A014	3.5T Heavy	L3H2	Elektro 205kW	110 (97,8)	205 (279)	Automatik	2865	635	3500	55.000,00	65.450,00
2GXE5MHYAFB0A014	4.25T Heavy	L3H2	Elektro 205kW	110 (97,8)	205 (279)	Automatik	2865	1385	4250	55.900,00	66.521,00
L3H3 LANGER RADSTAND (4.035 mm) MIT SUPERHOCHDACH											
2GXE5OHYAFB0A014	3.5T Heavy	L3H3	Elektro 205kW	110 (97,8)	205 (279)	Automatik	2890	610	3500	55.900,00	66.521,00
2GXE5PHYAFB0A014	4.25T Heavy	L3H3	Elektro 205kW	110 (97,8)	205 (279)	Automatik	2890	1360	4250	56.800,00	67.592,00
L4H2 LANGER RADSTAND (4.035 mm) MIT ÜBERHANG UND HOCHDACH											
2GXE7LHYAFB0A014	3.5T Heavy	L4H2	Elektro 205kW	110 (97,8)	205 (279)	Automatik	2910	590	3500	55.900,00	66.521,00
2GXE7MHYAFB0A014	4.25T Heavy	L4H2	Elektro 205kW	110 (97,8)	205 (279)	Automatik	2910	1340	4250	56.800,00	67.592,00
L4H3 LANGER RADSTAND (4.035 mm) MIT ÜBERHANG UND SUPERHOCHDACH											
2GXE7OHYAFB0A014	3.5T Heavy	L4H3	Elektro 205kW	110 (97,8)	205 (279)	Automatik	2940	560	3500	56.800,00	67.592,00
2GXE7PHYAFB0A014	4.25T Heavy	L4H3	Elektro 205kW	110 (97,8)	205 (279)	Automatik	2940	1310	4250	57.700,00	68.663,00
Teilverglast L3H2 LANGER RADSTAND (4.035 mm) MIT HOCHDACH											
2GXE59HYAFB0A014	3.5T Heavy	L3H2	Elektro 205kW	110 (97,8)	205 (279)	Automatik	2865	635	3500	55.500,00	66.045,00
2GXE6AHYAFB0A014	4.25T Heavy	L3H2	Elektro 205kW	110 (97,8)	205 (279)	Automatik	2865	1385	4250	56.400,00	67.116,00
Vollverglast L3H2 LANGER RADSTAND (4.035 mm) MIT HOCHDACH											
2GXE5XHAYAFB0A014	3.5T Heavy	L3H2	Elektro 205kW	110 (97,8)	205 (279)	Automatik	2865	635	3500	55.500,00	66.045,00
2GXE5YHYAFB0A014	4.25T Heavy	L3H2	Elektro 205kW	110 (97,8)	205 (279)	Automatik	2865	1385	4250	56.400,00	67.116,00
Vollverglast L4H2 LANGER RADSTAND (4.035 mm) MIT ÜBERHANG UND HOCHDACH											
2GXE7XHAYAFB0A014	3.5T Heavy	L4H2	Elektro 205kW	110 (97,8)	205 (279)	Automatik	2910	590	3500	56.400,00	67.116,00
2GXE7YHYAFB0A014	4.25T Heavy	L4H2	Elektro 205kW	110 (97,8)	205 (279)	Automatik	2910	1340	4250	57.300,00	68.187,00

* Unverbindliche Preisempfehlung des Herstellers ab Werk

** Vorläufige Werte (inkl. Fahrer (75 kg)) die nach abschließender Homologation variieren können.

Alle Angaben der Nutzlast können je nach gewählter Ausstattung bis zu 225 kg von den angegebenen Werten abweichen.

AUSSTATTUNGSVARIANTEN

START BASE TRIM	ULTRA HIGH TRIM
<i>Serienausstattung</i>	<i>Zusätzlich/Abweichend zu "START"</i>
<ul style="list-style-type: none"> • 7" Audio-System DAB: Touchscreen, Apple CarPlay & Android Auto, Doppelter USB-Ladeanschluss, Basis CONNECTED SERVICES • Volldigitales 7" Kombiinstrument • Fahrer- und Beifahrerairbag • Klimaautomatik • Müdigkeitswarner inkl. Fahrerüberwachungskamera • Geschwindigkeitsregler und -begrenzer • Außenspiegel elektrisch verstellbar und beheizbar • Halogenscheinwerfer mit Halogen-Tagfahrlicht • Sicherheits-Kit (GSR V2) • Einparkhilfe hinten akustisch • Zentralverriegelung mit Funkfernbedienung • Elektrische Parkbremse • Reifen-Reparatur-Kit • 16-Zoll Stahlfelgen mit Nabenabdeckung • Reifendruck-Kontrollsystem (RDKS/TPMS Indirekt) • Hecktüren mit Öffnungswinkel 180 • Kühlergrillrahmen in Schwarz • Seitliche Schiebetür rechts • Fahrersitz mit Armlehne und Lordosenstütze und Beifahrer-Doppelsitzbank Standard Sitzbezug „Crepe Black“ Gepolsterte Kopfstützen " • 22 kW Onboard-Charger 3-phasig • Mode 3 Ladekabel (Typ 2) 	<ul style="list-style-type: none"> • 10" Audio-NAV-System DAB: Touchscreen, Apple CarPlay & Android Auto, Doppelter USB- Ladeanschluss, CONNECTED SERVICES • Wireless Charger (Drahtloses Ladegerät) • Licht- u. Regensensor + Fernlicht asistent • Rückfahrkamera mit dynamischen Gitterlinien • 360° Parksensoren (Rückfahrkamera + Parkassist) • Nebelscheinwerfer mit Kurvenlicht Funktion • Keyless entry & go (Schlüsselloser Zugang und Starten) • Beifahrer-Doppelsitzbank mit Ess- und Arbeitsfunktion in mittlerer Rückenlehne Premium Sitzbezug „Crepe Black“ Rückenlehnenmuster, Doppelte silberne Seitennähte) Gepolsterte Kopfstützen, Sitzsockelverkleidung
Serie	J7B6 + BUFX 2.200,00 (2.618,00)

SERIENAUSSTATTUNGEN UND EINZELOPTIONEN

EINZELOPTIONEN	CODE	BINDUNGEN / AUSSCHLÜSSE	PREIS netto* in € (zzgl. MwSt.)	PREIS brutto* in € (inkl. MwSt.)	KASTENWAGEN VERBLECHT	KASTENWAGEN TEILVERGLAST	KASTENWAGEN VERGLAST
RÄDER & FAHRWERK							
Serienbereifung & Felgen: 215/75 R16C & 6JX16 (ZIAS)	MI00				S	S	S
Allwetterreifen mit Schneeflocken-Symbol (auch i.V.m. Paketen J6LM): Reifen 225/75 R16C 121/120S	MI32		300,00	357,00	O	O	O
Reifen-Reparatur-Kit	LV02				S	S	S
Reifendruck-Kontrollsystem (TPMS Indirekt)	UE02				S	S	S
16" Alufelgen Schwarz (Diamond Black)	ZIBB		700,00	833,00	O	O	O
Radkastenverkleidung	XX03	Serie nur i.V.m. 4.25t (N2)	220,00	261,80	S/O	S/O	S/O
TÜREN, FENSTER & SCHEIBEN							
Hecktüren mit Öffnungswinkel 180°	LL01				S	S	S
Hecktüren mit Öffnungswinkel 270° (auch i.V.m. Paketen J6K7/J6K8)	LL02		300,00	357,00	O	O	O
Hecktüren verglast inkl. beheizbare Heckscheiben	PB04		300,00	357,00	O	S	S
Hecktüren verblecht	PB07				S	-	-
Seitliche Schiebetür rechts, verblecht	PC04				S	-	-
Seitliche Schiebetür rechts, verglast	PC11		150,00	178,50	O	S	S
Seitliche Schiebetür links und rechts, verblecht	PC12	nicht i.V.m. PC11	550,00	654,50	O	-	-
Seitliche Schiebefenster in Reihe 2	VG02	nicht i.V.m. H3	350,00	416,50	-	O	O
Zweite Reihe verglast					-	S	S
Dritte Reihe verglast					-	-	S

Legende: O = Optional; S = Serienausstattung

* Unverbindliche Preisempfehlung des Herstellers ab Werk

SERIENAUSSTATTUNGEN UND EINZELOPTIONEN

EINZELOPTIONEN	CODE	BINDUNGEN / AUSSCHLÜSSE	PREIS netto*	PREIS brutto*	KASTENWAGEN VERBLECHT	KASTENWAGEN TEILVERGLAST	KASTENWAGEN VERGLAST
			in € (zzgl. MwSt.)	in € (inkl. MwSt.)			
LADERAUM							
Haken zum Verriegeln von Gütern im Laderaum (8 - 10 Verzurrösen am Boden [L3: 8] [L4: 10])	BJ01				S	S	S
Griffe im Laderaum, im Bereich der Heck- und Schiebetür	CR35		150,00	178,50	O	O	O
12V-Steckdose im Laderaum (auch i.V.m. Cargo Paketen J6K7, J6K8)	ES02		150,00	178,50	O	O	O
LED-Beleuchtung für den Laderaum (Mitte + 2 LED Modulen über Hecktüre u. Seitentüre) - auch i.V.m. Cargo Paketen J6K7, J6K8	FC71		150,00	178,50	O	O	O
Trennwand verblecht	PX05				S	S	S
Trennwand mit Schiebefenster	PX09		100,00	119,00	O	O	O
Entfall Trennwand für Umbauten - Beachten Sie die gesetzlichen Bestimmungen zur Ladungssicherung	PX23		0,00	0,00	O	O	O
Seitliche Laderaumverkleidung aus Kunststoff bis Gurthöhe (mittlere Höhe) -auch i.V.m. Paket J6K7 - Serie bei L4	TK02	Serie nur i.V.m L4	150,00	178,50	S/O	-	S/O
SITZE, SITZBEZÜGE & SICHERHEIT							
Standard Sitzbezug „Crepe Black“ schwarz mit gepolsterten Kopfstützen	BTFX				S	S	S
Premium Sitzbezug „Crepe Black“ schwarz mit gepolsterte Kopfstützen Rückenlehnenmuster & Doppelte silberne Seitennähte (Premium CAB)	BUFX	inkl. FO01, WM21 = Premium Cab i.V.m. NF04 ohne FO01,WM21	400,00	476,00	O	O	O
Sitzbezug Vinyl/Kunstleder (TEP PIERCE)	TJFZ	nicht i.V.m. WM08, NF04	100,00	119,00	O	O	O
Fahrersitz (Armlehne, Höhenverstellung, Lordosenstütze) + Beifahrer-Doppelsitzbank	WM13				S	S	S
Beifahrereinzelsitz mit Armlehne, Lordosenstütze und Höhenverstellung	WM08		200,00	238,00	O	O	O
Ablagefach unter dem Fahrersitz - (auch i.V.m. High trim o. Winter Paket KG12)	GF01	nicht i.V.m. RH16, TJFZ	50,00	59,50	O	O	O
Beheizbarer Fahrersitz - (auch i.V.m. Winter Paket KG12)	NA03		300,00	357,00	O	O	O
Fahrersitz, gefedert (Schwingsitz)	RH16	nur i.V.m. BUFX Ablagefach unter dem Fahrersitz entfällt! nicht i.V.m. PC12; PX23; NF04; NA03	300,00	357,00	O	O	O
Fahrerairbag	SH02				S	S	S
Beifahrerairbag	NN01				S	S	S
Seiten- und Kopfairbags (inkl. Dachablage über der Frontscheibe & Beifahrereinzelsitz)	NF04	inkl. JO01, WM08	600,00	714,00	O	O	O
Warnton und -leuchte für nicht angelegte Gurte, vorn					S	S	S

Legende: O = Optional; S = Serienausstattung

* Unverbindliche Preisempfehlung des Herstellers ab Werk

SERIENAUSSTATTUNGEN UND EINZELOPTIONEN

EINZELOPTIONEN	CODE	BINDUNGEN / AUSSCHLÜSSE	PREIS netto*	PREIS brutto*	KASTENWAGEN	KASTENWAGEN	KASTENWAGEN	
			in € (zzgl. MwSt.)	in € (inkl. MwSt.)	VERBLECHT	TEILVERGLAST	VERGLAST	
TECHNIK & ASSISTENZSYSTEME								
e-PTO 400V 7kW (e-PTO: Leistungsentnahme aus der Fahrbatterie für Umbauer, 400V DC)	4204		400,00	476,00	O	O	O	
Mode 3 Ladekabel (Typ 2)	7S02				S	S	S	
22 kW Onboard-Charger 3-phasig	LZ08				S	S	S	
Akustisches Warnsignal für Fußgänger (Rückfahrwarner)	6R01				S	S	S	
Batterie (95Ah)	BF01				S	S	S	
Elektronische Stabilitätskontrolle (ESP): - Seitenwindassistent - Anhängerstabilitätskontrolle - Post Collision Braking (Nachkollisionsbremsung) - Überschlagsvermeidung - Antischlupfregelung (ASR) - Hydraulischer Bremsassistent (HBA) - Berganfahrhilfe - Adaptive Lastkontrolle (LAC) (Anpassung der ABS-, ASR- u. ESP-Funktionen an Fahrzeugladung)	UF01				S	S	S	
Intelligent Traction Control + Bergabfahrhilfe (HILL DESCENT CONTROL)	UF04	inkl. MI32	550,00	654,50	O	O	O	
Sicherheits-Kit: - Notbremsassistent (Fußgänger- und Radfahrererkenung) - Spurhalteassistent - Verkehrsschilderkennung - Müdigkeitswarner - Intelligenter Geschwindigkeitsassistent - Event Data Recorder (EDR) / Black Box	D422 LI15 E702 E802 I602 4601				S	S	S	
Sicherheits-Kit N2: - Abbiegeassistent (BSIS - Blind Spot Information System) - Anfahr-Informationssystem (MOIS - Moving Off Information System)	AO06	nur i.V.m. 4.25t (N2)			S	S	S	
Toter-Winkel-Assistent + Querverkehrserkennung beim Ausparken	AO03	inkl. HU02 AO07 i.V.m. 4.25t (N2)	500,00	595,00	O	O	O	
Elektrische Servolenkung	DD05				S	S	S	

Legende: O = Optional; S = Serienausstattung

* Unverbindliche Preisempfehlung des Herstellers ab Werk

SERIENAUSSTATTUNGEN UND EINZELOPTIONEN

EINZELOPTIONEN	CODE	BINDUNGEN / AUSSCHLÜSSE	PREIS netto* in € (zzgl. MwSt.)	PREIS brutto* in € (inkl. MwSt.)	KASTENWAGEN VERBLECHT	KASTENWAGEN TEILVERGLAST	KASTENWAGEN VERGLAST
TECHNIK & ASSISTENZSYSTEME							
Müdigkeitswarner inkl. Fahrerüberwachungskamera	E803				S	S	S
230V-Steckdose in der Mittelkonsole (auch i.V.m. J6LR)	ES11		150,00	178,50	O	O	O
Elektrische Parkbremse	FH05				S	S	S
Elektrische Fensterheber vorne					S	S	S
Digitaler Fahrtenschreiber (VDO DTCO 4.1) inkl. Dachablage über der Frontscheibe	HC09	inkl. JO01, Serie bei 4.25t (N2)	700,00	833,00	O	O	O
Außenspiegel elektrisch anklappbar	HU02		200,00	238,00	O	O	O
L2 AUTONOMES FAHREN:							
Adaptive Geschwindigkeitsregelanlage ACC inklusive STOP & GO-Funktion, Geschwindigkeitsbegrenzer(RG37); Spurpositionierungsassistent u. Stauassistent (L115)	I401	inkl. NB08, PR03, VH04	800,00	952,00	O	O	O
2. Funkschlüssel, klappbar	JA17	nicht i.V.m.Paketen die "Keyless Entry&Go" (YD01) enthalten	50,00	59,50	O	O	O
Zentralverriegelung mit Funkfernbedienung + 1 mechanischer Schlüssel	JA11				S	S	S
Dachablage über der Frontscheibe	JO01	Serie bei 4.25t (N2), HC09, NF04	100,00	119,00	O	O	O
Luftdüsen in Chrom-Optik	KL11		80,00	95,20	O	O	O
Halogenscheinwerfer mit Halogen-Tagfahrlicht (DRL)	LA02				S	S	S
Voll LED-Scheinwerfer	LA05		700,00	833,00	O	O	O
Beheizbare Windschutzscheibe - (auch i.V.m. Winter Paket KG12)	LW02		400,00	476,00	O	O	O
Zentrales Handschuhfach (abschließbar - statt Getränkehalter)	ME00	nicht i.V.m. ES11	100,00	119,00	O	O	O
Getränkehalter (untere Mittelkonsole) + zentraler Stauraum im Armaturenbrett	ME02	Entfällt bei Auswahl eines Pakets mit mittleren Handschuhfachs			S	S	S
Türinnenverkleidung mit Ablagefächern inkl. 1,5-Liter-Flaschenhalter & Lautsprechergehäuse					S	S	S
Digitaler Rückspiegel + Rückfahrkamera	N201	inkl. QK13	700,00	833,00	O	O	O
Licht- u. Regensensor + Fernlicht asisstant (auch i.V.m. High Trim pack)	NB08		200,00	238,00	O	O	O
Nebelscheinwerfer mit Kurvenlicht Funktion (auch i.V.m. High Trim pack)	PR03		150,00	178,50	O	O	O
Rückfahrkamera mit dynamischen Gitterlinien (Visio Park1)	QK13		250,00	297,50	O	O	O

Legende: O = Optional; S = Serienausstattung

* Unverbindliche Preisempfehlung des Herstellers ab Werk

SERIENAUSSTATTUNGEN UND EINZELOPTIONEN

EINZELOPTIONEN	CODE	BINDUNGEN / AUSSCHLÜSSE	PREIS netto* in € (zzgl. MwSt.)	PREIS brutto* in € (inkl. MwSt.)	KASTENWAGEN VERBLECHT	KASTENWAGEN TEILVERGLAST	KASTENWAGEN VERGLAST
TECHNIK & ASSISTENZSYSTEME							
Geschwindigkeitsregler und -begrenzer (I501)	RG31				S	S	S
Adaptive Geschwindigkeitsregelung (>30km/h) - (auch i.V.m. L2 Autonomes Fahren)	RG35	inkl. PR03	500,00	595,00	O	O	O
Außenspiegel elektrisch verstellbar und beheizbar	RK04				S	S	S
Kühlergrillrahmen in Wagenfarbe	RZCL				S	S	S
Standard - Außenspiegel (Spiegelarm kurz - für Fahrzeugbreite bis 2200 mm)	RX02				S	S	S
Geschwindigkeitsbegrenzer (90 km/h)	SB13	Serie nur i.V.m. 4.25t (N2)	0,00	0,00	S/O	S/O	S/O
Geschwindigkeitsbegrenzer 100 km/h	SB14	nicht i.V.m. 4.25t (N2) Versionen	0,00	0,00	O	O	O
Einparkhilfe hinten akustisch	UB21				S	S	S
360° Parksensoren (Rückfahrkamera + Parkassist) - 14 bis 16 Sensoren je nach Fahrzeuglänge - (auch i.V.m. High Trim pack)	UB24	inkl. PR03, QK13	800,00	952,00	O	O	O
Stoßstange vorne in Wagenfarbe, untere Lippe (Skid plate) in Schwarz	UXAC	inkl. PR03 nicht i.V.m. Sonderfarben & 4.25t (N2)	450,00	535,50	O	O	O
Lederlenkrad	VH04	nicht i.V.m. TJFZ	250,00	297,50	O	O	O
Schlüsselloser Zugang und Starten (Keyless entry & go) - (auch i.V.m. High Trim pack)	YD01		500,00	595,00	O	O	O
INFOTAINMENT UND TELEMATIK							
7" Audio-System mit Touchscreen DAB; Apple CarPlay & Android Auto; BTA + Basis Connected Services	ZJC5				S	S	S
10" Audio-NAV-System mit Touchscreen DAB; Apple CarPlay & Android Auto; Doppelter USB-Ladeanschluss + CONNECTED SERVICES	ZJB5		900,00	1.071,00	O	O	O
DAB-Antenne im Außenspiegel	AT22		150,00	178,50	O	O	O
DAB-Antenne auf dem Dach	AT27				S	S	S
Wireless Charger (Drahtloses Ladegerät) - (auch i.V.m. High Trim pack)	E301		150,00	178,50	O	O	O
Volldigitales Kombiinstrument	GMBD				S	S	S
KLIMA							
Klimaautomatik	RE07				S	S	S

Legende: O = Optional; S = Serienausstattung

* Unverbindliche Preisempfehlung des Herstellers ab Werk

PAKETE

PAKETE		CODE	BINDUNGEN / AUSSCHLÜSSE	PREIS netto* in € (zzgl. MwSt.)	PREIS brutto* in € (inkl. MwSt.)	KASTENWAGEN VERBLECHT	KASTENWAGEN TEILVERGLAST	KASTENWAGEN VERGLAST
AUSSTATTUNGSVARIANTE	TRIM PAKET "ULTRA"	J7B6						
	10" Audio-NAV-System mit Touchscreen DAB; Apple CarPlay & Android Auto; Doppelter USB-Ladeanschluss + CONNECTED SERVICES	ZJB5	nur i.V.m. BUFX nicht i.V.m. RG35	1.800,00	2.142,00	O	O	O
	Wireless Charger (Drahtloses Ladegerät)	E301						
	Rückfahrkamera mit dynamischen Gitterlinien (Visio Park1)	QK13						
	Licht- u. Regensensor + Fernlicht Assistent	NB08						
	Nebelscheinwerfer mit Kurvenlicht Funktion	PR03						
	360° Parksensoren (Rückfahrkamera + Parkassistent) - 14 bis 16 Sensoren je nach Fahrzeuglänge	UB24						
	Schlüsselloser Zugang und Starten (Keyless entry & go)	YD01						
KOMFORT UND FUNKTIONALITÄT	PAKET "PREMIUM CAB"	BUFX						
	Premium Sitzbezug „Crepe Black“ schwarz mit gepolsterte Kopfstützen, Rückenlehnenmuster & Doppelte silberne Seitennähte	BUFX	400,00	476,00	O	O	O	
	"Eat & Work"	WM21						
	Beifahrer-Doppelsitzbank mit Ess- und Arbeitsfunktion in mittlerer Rückenlehne	FO01						
	Sitzsockelverkleidung	FO01						
	PAKET "WINTER"	KG12						
Beheizbarer Fahrersitz	NA03	Nur i.V.m. BUFX	600,00	714,00	O	O	O	
Beheizbare Windschutzscheibe	LW02							
Ablagefach unter dem Fahrersitz	GF01							
SICHERHEIT	PAKET "SECURITY"	WC05						
	Diebstahlwarnanlage + Sicherheitsverriegelung	WC05	400,00	476,00	O	O	O	

PAKETE

PAKETE		CODE	BINDUNGEN / AUSSCHLÜSSE	PREIS netto* in € (zzgl. MwSt.)	PREIS brutto* in € (inkl. MwSt.)	KASTENWAGEN VERBLECHT	KASTENWAGEN TEILVERGLAST	KASTENWAGEN VERGLAST
FAHRWERK	PAKET "WORKSITE"	J6LM						
	Intelligent Traction Control + Bergabfahrlilfe (HILL DESCENT CONTROL)	UF04						
	Allwetterreifen mit Schneeflocken-Symbol 16"	MI32		500,00	595,00	O	O	O
	Reserverad + Winde (TD01) + Wagenheber (BX04)	RS03						
	PAKET "ERSATZRAD"	RS03						
	Reserverad + Winde (TD01) + Wagenheber (BX04)	RS03		200,00	238,00	O	O	O
LADERAUM	PAKET "CARGO PROTECTION"	J6K7						
	Seitliche Laderaumverkleidung bis Gurthöhe (mitlere Höhe)	TK02						
	12V-Steckdose im Laderaum	ES02	nur i.V.m L3	450,00	535,50	O	O	O
	Hecktüren mit Öffnungswinkel 270°	LL02						
	LED-Beleuchtung für den Laderaum mit 2 LED Modulen (über Hecktüre und Seitentüre)	FC71						
		PAKET "CARGO"	J6K8					
	12V-Steckdose im Laderaum	ES02						
	Hecktüren mit Öffnungswinkel 270°	LL02		350,00	416,50	O	-	O
	LED-Beleuchtung für den Laderaum mit 2 LED Modulen (über Hecktüre und Seitentüre)	FC71						

AUSSENFARBEN - BASIS LACKIERUNGEN (PASTELL)



WEISS
POPR
0,00 **(0,00)**



THUNDER GRAU
P02B
350,00 **(416,50)**



EXPEDITION GRAU
P04K
350,00 **(416,50)**

AUSSENFARBEN - METALLIC LACKIERUNGEN



GRAPHIT GRAU
MOE9
700,00 **(833,00)**



STAHL (ARTENSE) GRAU
MOF4
700,00 **(833,00)**



EISEN GRAU
MOZW
700,00 **(833,00)**

SONDERFARBEN



E0HS **Kommunal Orange RAL 2011**
E0JH **Feuerwehr Rot RAL 3000**
E0GC **Ultramarin Blau RAL 5002**
E01X **Tizian Rot**

1.200,00 **(1.428,00)**

SONDERFARBEN AUF ANFRAGE*



E03M **Sturm Blau Metallic**
E04P **Imperial Blau**
E05X **Mundo Azur Blau**
E0CL **Suggestivo Blau**
E0QD **Fern Blau RAL 5023**
E0EV **UPS Braun**
E0VZ **Schwarzgrau RAL 7021**




E0AS **Ginster Gelb RAL 1032 (DHL)**
E0DC **Post Gelb**
E0AL **Schwefel Gelb RAL 1016**
E0W8 **Orange Batik Metallic**
E06Q **Moos Grün RAL 6005**
E0QT **Gelbgrün RAL 6018**
E0ZR **Aluminium Grau Metallic**

*Folgende Sonderfarben sind auf Anfrage erhältlich und werden mit 1200 Euro netto berechnet. Erkundigen Sie sich bei Ihrem Händler nach Verfügbarkeit und Lieferzeiten

POLSTER




BTFX
0,00 **(0,00)**



CREPE BLACK MIT RÜCKENLEHNENMUSTER

BUFX
400,00 **(476,00)**



VINYL / KUNSTLEDER

TJFZ
100,00 **(119,00)**

FELGEN



16-ZOLL-FELGEN

ZIAS
0,00 **(0,00)**



16-ZOLL-LEICHTMETALLFELGEN

ZIBB
700,00 **(833,00)**

INFOTAINMENT

DIGITALES KOMBIINSTRUMENT

Standard



- 7" TFT-Farbdisplay zentral angeordnet
- Digitaler Drehzahlmesser (links)
- Digitale Tankanzeige (rechts)
- Anpassbare Fahrzeugsetup- und Informations-Funktionen
- Anzeige von 3D-Karten und Fahrstreckeninformationen mit 10" Uconnect™ Radio-Navigationssystem
- Informationen und Warnungen des Fahrerassistenzsystems (ADAS-Support)
- Weiße Hintergrundbeleuchtung

7" RADIO

Standard



- 7" Touchscreen
- Lenkradsteuerung fähig
- Bluetooth
 - HFP – 1 Phone
 - A2DP – Audio-Streaming
- SIRI/Google Assistant über BT-Smartphone
- AM/FM/DAB+ Radio
- Apple CarPlay/Android Auto (drahtlos)
- Unterstützung für digitale Rückfahrkamera
- USB an Bord (Daten + Aufladen)
- Basis CONNECTED SERVICES

UCONNECT 10" RADIO

Optional (ZJB5)

auch i.V.m. Paket High Trim



- 10.1" Touchscreen (1920x1200)
 - Lenkradsteuerung
 - 15M Pixel (Auflösung)
- 6GB RAM (gleichzeitige Funktionen)
- Android-Betriebssystem
- Over-the-Air Updates (fähig mit TBM)
 - Bluetooth
 - A2DP – Audio-Streaming
- Eingebaute natürliche Sprachsteuerung
 - AM/FM/DAB+ Radio
 - DAB+ mit Diashow
- Apple CarPlay/Android Auto (drahtlos)
 - Eingebautes Navigationssystem
 - 3D-Kartenvisualisierung
 - Wählbare Fahrzeugabmessungen
 - Kartenupdate OTA (mit TBM)
 - Navigationskarte zum Cluster
 - Unterstützung für digitale Rückfahrkamera
- USB 2.0 extern (Daten + Aufladen)
- CONNECTED SERVICES

TECHNISCHE DATEN

TECHNISCHE DATEN	ELEKTROMOTOR 205 kW 110 kWh BATTERIE
------------------	--

MOTORISIERUNG & FAHRLEISTUNGEN

Motor	Synchrone Permanentmagnet/8-polig		
Max. Leistung [kW (PS)]	205 (279)		
30-Minuten-Leistung [kW (PS)]	85 (116)		
Max. Drehmoment [Nm]	410		
Fahrmodus	Eco	Normal	Power
Maximale Leistung [kW]	120	160	205
Max. Drehmoment [Nm]	360	380	410
Höchstgeschwindigkeit N1 N2 [km/h]	90 90	130 90	130 90

KRAFTÜBERTRAGUNG

Antrieb	Frontantrieb		
Getriebe	Automatik-Elektroantrieb mit fester Getriebeübersetzung		

BATTERIE

Batteriekapazität [kWh]	110		
Nutzbare Kapazität [kWh]	97,8		
Nennspannung [V]	400		
Zellkapazität [Ah]	167		
Anzahl der Module	15		
Chemie	Lithium-Ionen NMC Prismatic		
Betriebstemperaturbereich [°C]	-30 bis 50		

LADESYSYSTEM

Ladestandard AC [kW]	22		
Ladestandard DC [kW]	150		
Ladedauer AC 7,4 kW-Wallbox, 1-phasig (0-100%) [h]	17		
Ladedauer AC 11 kW-Wallbox, 3-phasig (0-100%) [h]	12		
Ladedauer AC 22 kW-Wallbox, 3-phasig (0-100%) [h]	6		
Ladedauer DC 50 kW-Schnellladestation, 3-phasig (0-80%) ¹⁾ [h]	2		
Ladedauer DC 150 kW-Schnellladestation, 3-phasig (0-80%) ¹⁾ [h]	1		

1) Die Ladezeit kann variieren und hängt vom Typ der Ladestation, der Umgebungstemperatur, der Außentemperatur und der Batterietemperatur ab.

TECHNISCHE DATEN

TECHNISCHE DATEN

ELEKTROMOTOR 205 kW

110 kWh BATTERIE

BEREIFUNG, FAHRWERK & BREMSSEN

Serienbereifung & Felgen	215/75 R16C & 6JX16		
Bremstyp	Dual-H-I-Kreislauf; ABS mit elektronischer Bremskraftverteilung		
Vorderradbremse	Belüftete Scheibenbremsen		
Version Scheiben	Ø 300 mm x 24		
Hinterradbremse	Scheibenbremsen		
Version Scheiben	Ø 300 mm x 22		
Fahrwerk	Vorderachse: MacPherson-Einzelradaufhängung mit Querlenkern, Schraubenfedern, Teleskopstoßdämpfern und Stabilisator Hinterachse: Rohrstrarrachse mit parabelförmigen Längsblattfedern, Teleskopstoßdämpfern und flexiblen Seitenpuffern		
Spur vorn [mm]	1810		
Spur hinten [mm]	1790		
Wendekreis zwischen Bordsteinen [m]	L3: 14,3		L4: 15,3

GEWICHTE

Zul. Achslast (kg) vorn	2100		
Zul. Achslast (kg) hinten	2400		
Max. Anhängelast [kg] bei 12% Steigung (gebremst)	2400		
Max. Anhängelast [kg] bei 12% Steigung (ungebremst)	750		
Stützlast [kg]	100		
Dachlast [kg] ¹⁾	100		

VERBRAUCHSWERTE ²⁾

Energieverbrauch (Kombiniert) [kWh/100 km]	26,2 - 31,2		
Elektrische Reichweite [km]	356 - 424		
Elektrische Reichweite innerstädtisch [km]	488 - 537		
CO ₂ -Emissionen (Kombiniert) [g/km]	0		

1) Unter Berücksichtigung des zulässigen Gesamtgewichts. Aus Sicherheitsgründen wird empfohlen, mit Dachlast nicht schneller als 120 km/h zu fahren.

2) Die angegebenen Kraftstoffverbrauchs- und CO₂-Emissionswerte wurden nach der neu eingeführten Worldwide harmonized Light vehicles Test Procedure (WLTP) ermittelt. Um die Vergleichbarkeit mit den nach bisherigem Prüfverfahren (NEFZ) gemessenen Fahrzeugen zu wahren, werden die entsprechend den geltenden Vorschriften korrelierte zurückgerechnete NEFZ-Werte angegeben. Alle Angaben entsprechen dem Stand bei Drucklegung. Wir behalten uns Änderungen der Motorspezifikationen vor, was die angegebenen Werte ändern kann. Die Angaben beziehen sich nicht auf ein einzelnes Fahrzeug und sind nicht Bestandteil des Angebots, sondern dienen allein Vergleichszwecken zwischen den verschiedenen Fahrzeugtypen. Die Werte eines Fahrzeugs hängen nicht nur von der effizienten Ausnutzung des Kraftstoffs durch das Fahrzeug ab, sondern werden auch vom Fahrverhalten und anderen nicht technischen Faktoren beeinflusst. Zusätzliche Ausstattungen können das Leergewicht erhöhen und zu geringfügig höheren als den angegebenen Verbrauchs- sowie CO₂-Werten führen, die Höchstgeschwindigkeit vermindern oder die Beschleunigungszeit erhöhen.

ABMESSUNGEN


ABMESSUNGEN	L3H2	L3H3	L4H2	L4H3
ABMESSUNGEN AUSSEN ¹⁾				
Länge [mm]	5998	5998	6363	6363
Breite ohne Außenspiegel [mm]	2050			
Höhe [mm]	2612	2850	2612	2850
Radstand [mm]	4035			
Überhang vorne / hinten [mm]	948 / 1015	948 / 1015	948 / 1380	948 / 1380
Spurweite Vorderachse / Hinterachse [mm]	1810 / 1790			
Ladekanten Höhe [mm]	635			
Schiebetür Breite [mm]	1250			
Schiebetür Höhe [mm]	1755			
Hecktüren Breite [mm]	1562			
Hecktüren Höhe [mm]	1790	2030	1790	2030
ABMESSUNGEN LADERAUM ¹⁾				
Laderaumvolumen [m ³] ²⁾	13	15	15	17
Laderaumlänge am Boden [mm]	3705	3705	4070	4070
Breite maximal / zwischen den Radkästen [mm]	1870 / 1422			
Höhe maximal [mm] ³⁾	1932	2172	1932	2172
Anzahl Verzurrösen im Laderaumboden	8	8	10	10


1) Maße können durch Verkleidungen, Serien- und Sonderausstattungen abweichen. Die Maße variieren je nach Höhe des Messpunktes.

2) Das Volumen der Ladung kann vom angegebenen Laderaumvolumen je nach Beschaffenheit der Ladung abweichen.

3) Abzüglich 50 mm für Dachstreben.

LADERAUMVOLUMINA

	L3 Radstand [mm]: 4035	L4 Radstand [mm]: 4035
H3	 <p>Volumen [m³]: 15 z.G.G. [t]: 3,5+ 4,25</p>	 <p>Volumen [m³]: 17 z.G.G. [t]: 3,5+ 4,25</p>
H2	 <p>Volumen [m³]: 13 z.G.G. [t]: 3,5+ 4,25</p>	 <p>Volumen [m³]: 15 z.G.G. [t]: 3,5+ 4,25</p>



OPEL AUTOMOBILE GmbH

Bahnhofsplatz · 65423 Rüsselsheim am Main

www.opel.de

Bei den beschriebenen und abgebildeten Produktmerkmalen sowie Ausstattungsdetails handelt es sich teilweise um nicht serienmäßige, aufpreispflichtige Sonderausstattungen, abhängig von Version und Ausstattungsvariante. Beschreibungen und Abbildungen, Angaben über Lieferumfang, Ausstattung, Farbton, Aussehen, Leistungen, Maße, Gewicht, Kraftstoffverbrauch und Betriebskosten der Fahrzeuge entsprechen dem Zeitpunkt der Drucklegung. Die konkrete Ausstattung des Fahrzeugs ist beim Vertragshändler unter Bezugnahme auf die jeweils aktuelle Preisliste zu erfragen.