



OPEL MOVANO ELECTRIC

PRITSCHENWAGEN | KIPPER | LEICHTBAUKOFFER | FAHRGESTELL

PREISE - AUSSTATTUNG - TECHNISCHE DATEN

Stand 01.06.2026

VERSIONEN UND PREISE

Version	Typ	Länge (L)	Motor	Batterie kWh brutto (netto)	Leistung kW (PS)	Getriebe	Leergewicht (kg)**	Nutzlast (kg)**	zGG (kg)	PREIS netto* in EURO (zzgl. MwSt.)	PREIS brutto* in EURO (inkl. MwSt.)
PRITSCHENWAGEN EINZELKABINE L3 LANGER RADSTAND (4.035 mm)											
2GXE6GHYAFB0GA14	3.5T Heavy	L3	Elektromotor 205kW	110 (97,8)	205 (279)	Automatik	2795	705	3500	55.300,00	65.807,00
2GXE6HHYAFB0GA14	4.25T	L3	Elektromotor 205kW	110 (97,8)	205 (279)	Automatik	2795	1455	4250	56.200,00	66.878,00
PRITSCHENWAGEN EINZELKABINE L4 LANGER RADSTAND (4.035 mm) MIT ÜBERHANG											
2GXE8GHYAFB0GA14	3.5T Heavy	L4	Elektromotor 205kW	110 (97,8)	205 (279)	Automatik	2830	670	3500	55.600,00	66.164,00
2GXE8HHYAFB0GA14	4.25T	L4	Elektromotor 205kW	110 (97,8)	205 (279)	Automatik	2830	1420	4250	56.500,00	67.235,00
HECK-KIPPER SCATTOLINI L3 LANGER RADSTAND (4.035 mm)											
2GXE6HHYAFB0BQ14	4.25T	L3	Elektromotor 205kW	110 (97,8)	205 (279)	Automatik	3125	1125	4250	59.870,00	71.245,30
3-SEITEN-KIPPER JPM L3 LANGER RADSTAND (4.035 mm)											
2GXE6HHYAFB00U14	4.2T	L3	Elektromotor 205kW	110 (97,8)	205 (279)	Automatik	3185	1015	4200	63.250,00	75.267,50
LEICHTBAUKOFFER GRUAU L3 MIT HECKTÜREN (270°) LANGER RADSTAND (4.035 mm)											
2GXE6HHYAFB00G14	4.2T	L3	Elektromotor 205kW	110 (97,8)	205 (279)	Automatik	3089	1111	4200	66.200,00	78.778,00
LEICHTBAUKOFFER GRUAU L4 MIT HECKTÜREN (270°) LANGER RADSTAND (4.035 mm) MIT ÜBERHANG											
2GXE8HHYAFB00G14	4.2T	L4	Elektromotor 205kW	110 (97,8)	205 (279)	Automatik	3112	1088	4200	66.500,00	79.135,00
LEICHTBAUKOFFER GRUAU L3 MIT LADEBOARDWAND LANGER RADSTAND (4.035 mm)											
2GXE6HHYAFB00H14	4.1T	L3	Elektromotor 205kW	110 (97,8)	205 (279)	Automatik	3286	814	4100	70.500,00	83.895,00
LEICHTBAUKOFFER GRUAU L4 MIT LADEBOARDWAND LANGER RADSTAND (4.035 mm) MIT ÜBERHANG											
2GXE8HHYAFB00H14	4.1T	L4	Elektromotor 205kW	110 (97,8)	205 (279)	Automatik	3325	775	4100	70.800,00	84.252,00

* Unverbindliche Preisempfehlung des Herstellers ab Werk

** Vorläufige Werte (inkl. Fahrer (75 kg)) die nach abschließender Homologation variieren können. (Fahrgestelle werden nach Aufbauabnahme ermittelt)

Alle Angaben der Nutzlast können je nach gewählter Ausstattung bis zu 225 kg von den angegebenen Werten abweichen.

VERSIONEN UND PREISE

Version	Typ	Länge (L)	Motor	Batterie kWh brutto (netto)	Leistung kW (PS)	Getriebe	Leergewicht (kg)**	Nutzlast (kg)**	zGG (kg)	PREIS netto* in EURO (zzgl. MwSt.)	PREIS brutto* in EURO (inkl. MwSt.)
FAHRGESTELL EINZELKABINE L3 LANGER RADSTAND (4.035 mm)											
2GXE6GHYAFB0A014	3.5T Heavy	L3	Elektromotor 205kW	110 (97,8)	205 (279)	Automatik	2555	945	3500	52.300,00	62.237,00
2GXE6HHYAFB0A014	4.25T	L3	Elektromotor 205kW	110 (97,8)	205 (279)	Automatik	2555	1695	4250	53.200,00	63.308,00
FAHRGESTELL EINZELKABINE L4 LANGER RADSTAND (4.035 mm) MIT ÜBERHANG											
2GXE8GHYAFB0A014	3.5T Heavy	L4	Elektromotor 205kW	110 (97,8)	205 (279)	Automatik	2570	930	3500	52.600,00	62.594,00
2GXE8HHYAFB0A014	4.25T	L4	Elektromotor 205kW	110 (97,8)	205 (279)	Automatik	2570	1680	4250	53.500,00	63.665,00

* Unverbindliche Preisempfehlung des Herstellers ab Werk

** Vorläufige Werte (inkl. Fahrer (75 kg)) die nach abschließender Homologation variieren können. (Fahrgestelle werden nach Aufbauabnahme ermittelt)

Alle Angaben der Nutzlast können je nach gewählter Ausstattung bis zu 225 kg von den angegebenen Werten abweichen.

AUSSTATTUNGSVARIANTEN

START BASE TRIM	ULTRA HIGH TRIM
<i>Serienausstattung</i>	<i>Zusätzlich/Abweichend zu "START"</i>
<ul style="list-style-type: none"> • 7" Audio-System DAB: Touchscreen, Apple CarPlay & Android Auto, Doppelter USB-Ladeanschluss, Basis CONNECTED SERVICES • Volldigitales 7" Kombiinstrument • Fahrer- und Beifahrerairbag • Klimaautomatik • Müdigkeitswarner inkl. Fahrerüberwachungskamera • Geschwindigkeitsregler und -begrenzer • Außenspiegel elektrisch verstellbar und beheizbar • Halogenscheinwerfer mit Halogen-Tagfahrlicht • Sicherheits-Kit (GSR V2) • Rückfahrkamera mit statischen Gitterlinien (Pritschen / Kipper / Leichtbaukoffer) • Vorrüstung für Rückfahrkamera (Fahrgestelle) • Zentralverriegelung mit Funkfernbedienung • Elektrische Parkbremse • Reifen-Reparatur-Kit • 16-Zoll Stahlfelgen mit Nabenabdeckung • Reifendruck-Kontrollsystem (RDKS/TPMS Indirekt) • Kühlergrillrahmen in Wagenfarbe • Fahrersitz mit Armlehne und Lordosenstütze und Beifahrer-Doppelsitzbank Standard Sitzbezug „Crepe Black“ Gepolsterte Kopfstützen " • 22 kW Onboard-Charger 3-phasig • Mode 3 Ladekabel (Typ 2) 	<ul style="list-style-type: none"> • 10" Audio-NAV-System DAB: Touchscreen, Apple CarPlay & Android Auto, Doppelter USB- Ladeanschluss, CONNECTED SERVICES • Wireless Charger (Drahtloses Ladegerät) • Licht- u. Regensensor + Fernlicht asisstent • Nebelscheinwerfer mit Kurvenlicht Funktion • Keyless entry & go (Schlüsselloser Zugang und Starten) • Beifahrer-Doppelsitzbank mit Ess- und Arbeitsfunktion in mittlerer Rückenlehne Premium Sitzbezug „Crepe Black“ Rückenlehnenmuster, Doppelte silberne Seitennähte) Gepolsterte Kopfstützen, Sitzsockelverkleidung
Serie	J7B7 + BUFx 1.700,00 (2.023,00)

SERIENAUSSTATTUNGEN UND EINZELOPTIONEN

EINZELOPTIONEN	CODE	BINDUNGEN / AUSSCHLÜSSE	PREIS netto* in € (zzgl. MwSt.)	PREIS brutto* in € (inkl. MwSt.)	PRITSCHEN WAGEN	HECK-KIPER SCATTOLINI	3-SEITEN-KIPPER JPM	LEICHTBAU-KOFFER GRUAU	FAHRGESTELL
RÄDER & FAHRWERK									
Serienbereifung & Felgen: 215/75 R16C & 6JX16 (ZIAS)	MI00				S	S	S	S	S
Allwetterreifen mit Schneeflocken-Symbol (auch i.V.m. Paketen J6LM): Reifen 225/75 R16C 121/120S	MI32		300,00	357,00	O	O	O	O	O
Reifen-Reparatur-Kit	LV02				S	S	S	S	S
Reifendruck-Kontrollsystem (TPMS Indirekt)	UE02				S	S	S	S	S
16" Alufelgen Schwarz (Diamond Black)	ZIBB		700,00	833,00	O	O	O	O	O
Radkastenverkleidung	XX01	Serie bei N2 (4.25t)	110,00	130,90	O	O	O	O	O
SITZE, SITZBEZÜGE & SICHERHEIT									
Standard Sitzbezug „Crepe Black“ schwarz mit gepolsterten Kopfstützen	BTFX				S	S	S	S	S
Premium Sitzbezug „Crepe Black“ schwarz mit gepolsterte Kopfstützen Rückenlehnenmuster & Doppelte silberne Seitennähte (Premium CAB)	BUFX	inkl. FO01, WM21 = Premium Cab i.V.m. NF04;WM08 ohne FO01,WM21	400,00	476,00	O	O	O	O	O
Sitzbezug Vinyl/Kunstleder (TEP PIERCE)	TJFZ	nicht i.V.m. WM08, NF04	100,00	119,00	O	O	O	O	O
Fahrersitz (Armlehne, Höhenverstellung, Lordosenstütze) + Beifahrer-Doppelsitzbank	WM13				S	S	S	S	S
Beifahrereinzelsitz mit Armlehne, Lordosenstütze und Höhenverstellung	WM08		200,00	238,00	O	O	O	-	O
Ablagefach unter dem Fahrersitz - (auch i.V.m. High trim o. Winter Paket KG12)	GF01	nur i.V.m. BUFX; nicht i.V.m. RH16 und TJFZ	50,00	59,50	O	O	O	O	O
Beheizbarer Fahrersitz - (auch i.V.m. Winter Paket KG12)	NA03	nur i.V.m. BUFX; nicht i.V.m. RH16	300,00	357,00	O	O	O	O	O
Fahrersitz, gefedert (Schwingsitz)	RH16	nur i.V.m. BUFX Ablagefach unter dem Fahrersitz entfällt! nicht i.V.m. PC12; NF04; NA03	300,00	357,00	O	O	O	O	O
Fahrerairbag	SH02				S	S	S	S	S
Beifahrerairbag	NN01				S	S	S	S	S
Seiten- und Kopfairbags (inkl. Dachablage über der Frontscheibe & Beifahrereinzelsitz)	NF04	nur i.V.m. BUFX; inkl. JO01, WM08	600,00	714,00	O	O	O	-	O
Warnton und -leuchte für nicht angelegte Gurte, vorn					S	S	S	S	S

SERIENAUSSTATTUNGEN UND EINZELOPTIONEN

EINZELOPTIONEN	CODE	BINDUNGEN / AUSSCHLÜSSE	PREIS netto* in € (zzgl. MwSt.)	PREIS brutto* in € (inkl. MwSt.)	PRITSCHEN WAGEN	HECK-KIPPER SCATTOLINI	3-SEITEN-KIPPER JPM	LEICHTBAU-KOFFER GRUAU	FAHRGESTELL
TECHNIK & ASSISTENZSYSTEME									
e-PTO 400V 6,5kW (e-PTO: Leistungsentnahme aus der Fahrbatterie für Umbauer, 400V DC)	4204		400,00	476,00	O	O	O	O	O
Mode 3 Ladekabel (Typ 2)	7S02				S	S	S	S	S
22 kW Onboard-Charger 3-phasig	LZ08				S	S	S	S	S
Batterie (95Ah)	BF01				S	S	S	S	S
Elektronische Stabilitätskontrolle (ESP): - Seitenwindassistent - Anhängerstabilitätskontrolle - Post Collision Braking (Nachkollisionsbremsung) - Überschlagsvermeidung - Antischlupfregelung (ASR) - Hydraulischer Bremsassistent (HBA) - Berganfahrhilfe - Adaptive Lastkontrolle (LAC) (Anpassung der ABS-, ASR- u. ESP-Funktionen an Fahrzeugladung)	UF01				S	S	S	S	S
Intelligent Traction Control + Bergabfahrhilfe (HILL DESCENT CONTROL)	UF04	inkl. MI32	550,00	654,50	O	-	-	O	O
Sicherheits-Kit: - Notbremsassistent (Fußgänger- und Radfahrerererkennung) - Spurhalteassistent - Verkehrsschilderkennung - Müdigkeitswarner - Intelligenter Geschwindigkeitsassistent - Event Data Recorder (EDR) / Black Box	D422 LI15 E702 E802 I602 4601				S	S	S	S	S
Sicherheits-Kit N2: - Abbiegeassistent (BSIS - Blind Spot Information System) - Anfahr-Informationssystem (MOIS - Moving Off Information System)	AO06	nur i.V.m. 4.25t (N2)			S	S	S	S	S
Wegfall Kabinentrennwand	CA03		10,00	11,90	-	-	-	-	O
Elektrische Servolenkung	DD05				S	S	S	S	S
Müdigkeitswarner inkl. Fahrerüberwachungskamera	E803				S	S	S	S	S
Elektrische Fensterheber vorne					S	S	S	S	S

SERIENAUSSTATTUNGEN UND EINZELOPTIONEN

EINZELOPTIONEN	CODE	BINDUNGEN / AUSSCHLÜSSE	PREIS netto* in € (zzgl. MwSt.)	PREIS brutto* in € (inkl. MwSt.)	PRITSCHEN WAGEN	HECK-KIPPER SCATTOLINI	3-SEITEN-KIPPER JPM	LEICHTBAU-KOFFER GRUAU	FAHRGESTELL
TECHNIK & ASSISTENZSYSTEME									
230V-Steckdose in der Mittelkonsole	ES11		150,00	178,50	O	O	O	O	O
Vorrüstung Seitliche Markierungsleuchten (Anschlusskabel für die Markierungsleuchten bis zur Hecktraverse am hinteren Leiterraum geführt. Es werden keine Markierungsleuchten beigelegt!)	FE09	Nur i.V.m. Fahrgestell S für Cargo-Box	60,00	71,40	-	-	-	S	O
Elektrische Parkbremse	FH05				S	S	S	S	S
Digitaler Fahrtenschreiber (VDO DTCO 4.1) inkl. Dachablage über der Frontscheibe	HC09	inkl. JO01, Serie bei 4.25t (N2)	700,00	833,00	O	S	S	S	O
Außenspiegel elektrisch anklappbar	HU02		200,00	238,00	O	O	O	O	O
2. Funkschlüssel, klappbar	JA17	nicht i.V.m. Paketen die "Keyless Entry&Go" (YD01) enthalten	50,00	59,50	O	O	O	O	O
Zentralverriegelung mit Funkfernbedienung + 1 mechanischer Schlüssel	JA11				S	S	S	S	S
3-Tasten- Funkschlüssel für Umbauer	CY10		50,00	59,50	-	-	-	-	O
Anschluss-Steckdose für Aufbauhersteller	J101				S	S	S	S	S
Dachablage über der Frontscheibe	JO01	Serie bei 4.25t (N2), HC09, NF04, Doppelkabinen	100,00	119,00	O	S	S	S	O
Verlängerter Kabelbaum hinten (1,5 m lang)	KY06		50,00	59,50	-	-	-	-	O
Luftdüsen in Chrom-Optik	KL11		80,00	95,20	O	O	O	O	O
Halogenscheinwerfer mit Halogen-Tagfahrlicht (DRL)	LA02				S	S	S	S	S
Voll LED-Scheinwerfer	LA05		700,00	833,00	O	O	O	O	O
Beheizbare Windschutzscheibe - (auch i.V.m. Winter Paket KG12)	LW02		400,00	476,00	O	O	O	O	O
Zentrales Handschuhfach (abschließbar - statt Getränkehalter)	ME00	nicht i.V.m. ES11	100,00	119,00	O	O	O	O	O
Getränkehalter (untere Mittelkonsole) + zentraler Stauraum im Armaturenbrett	ME02	Entfällt bei Auswahl eines Pakets mit mittleren Handschuhfachs			S	S	S	S	S
Türinnenverkleidung mit Ablagefächern inkl. 1,5-Liter-Flaschenhalter und Lautsprechergehäuse					S	S	S	S	S
Licht- u. Regensensor + Fernlicht asistent (auch i.V.m. High Trim pack)	NB08		200,00	238,00	O	O	O	O	O
Nebelscheinwerfer mit Kurvenlicht Funktion (auch i.V.m. High Trim pack)	PR03		150,00	178,50	O	O	O	O	O

SERIENAUSSTATTUNGEN UND EINZELOPTIONEN

EINZELOPTIONEN	CODE	BINDUNGEN / AUSSCHLÜSSE	PREIS netto* in € (zzgl. MwSt.)	PREIS brutto* in € (inkl. MwSt.)	PRITSCHEN WAGEN	HECK-KIPPER SCATTOLINI	3-SEITEN- KIPPER JPM	LEICHTBAU- KOFFER GRUAU	FAHRGESTELL
TECHNIK & ASSISTENZSYSTEME									
Vorrüstung Rückfahrkamera (vorinstallierte Verkabelung) Inkl. Verkabelung bis Aufbauherstellerdose in der B-Säule auf der Beifahrerseite (zusammengerollt) oder bis zur Hecktraverse am hinteren Leiterahmen geführt. Die Rückfahrkamera wird lose, ohne Halterung, Befestigungsschrauben und Anschlusskabel geliefert. Je nach Ausführung befindet sie sich entweder in der Servicemappe oder im Handschuhfach.	QK06				-	-	-	-	S
Rückfahrkamera mit statischen Gitterlinien Fahrgestelle Rückfahrkamera KIT! (Die Kamera wird mit Halterung und Anschlusskabel lose mitgeliefert)	QK13	Kit für Fahrgestelle	250,00	297,50	S	S	S	S	O
Geschwindigkeitsregler und -begrenzer (I501)	RG31				S	S	S	S	S
Adaptive Geschwindigkeitsregelung (>30km/h)	RG35	inkl. PR03	500,00	595,00	O	O	O	O	O
Außenspiegel elektrisch verstellbar und beheizbar	RK04				S	S	S	S	S
Standard - Außenspiegel (Spiegelarm kurz - für Fahrzeugbreite bis 2200 mm)	RX02				S	S	S	S	S
Breitere Außenspiegel (Spiegelarm lang - Fahrzeugbreite bis 2350 mm)	RX05	nicht i.V.m. RK04	100,00	119,00	-	-	-	-	O
Geschwindigkeitsbegrenzer (90 km/h)	SB13	Serie nur i.V.m. 4.25t (N2)	0,00	0,00	S/O	S/O	S/O	S/O	S/O
Geschwindigkeitsbegrenzer 100 km/h	SB14	nicht i.V.m. 4.25t (N2) Versionen	0,00	0,00	O	O	O	O	O
Tool-Box Kipper (Werkzeugbox zwischen Kabine und Ladefläche)	SP28	nur i.V.m. L3 Einzelkabine	1.200,00	1.428,00	-	O	O	-	-
Hecktraverse mit Rückleuchte	SY01				S	S	S	S	S
Hecktraverse ohne Rückleuchte	SY03		100,00	119,00	-	-	-	-	O
Beigelegte Rückleuchten ohne Montage (Wegfall Hecktraverse)	SY05		100,00	119,00	-	-	-	-	O
Stoßstange vorne in Wagenfarbe, untere Lippe (Skid plate) in Schwarz	UXAC	inkl. PR03 nicht i.V.m Sonderfarben & 4.25t (N2)	450,00	535,50	O	O	O	O	O
Lederlenkrad	VH04	nicht i.V.m. TJFZ	250,00	297,50	O	O	O	O	O
Schlüsselloser Zugang und Starten (Keyless entry & go) - (auch i.V.m. High Trim pack)	YD01		500,00	595,00	O	O	O	O	O
Seitliche Tür (Leichtbaukoffer)	PC06		1.200,00	1.428,00	-	-	-	O	-
Dachbox über Fahrerkabine (nur in Weiß erhältlich)	TU01		1.200,00	1.428,00	-	-	-	O	-
Dachspoiler über Fahrerkabine (nur in Weiß erhältlich)					-	-	-	S	-

SERIENAUSSTATTUNGEN UND EINZELOPTIONEN

EINZELOPTIONEN	CODE	BINDUNGEN / AUSSCHLÜSSE	PREIS netto* in € (zzgl. MwSt.)	PREIS brutto* in € (inkl. MwSt.)	PRITSCHEN WAGEN	HECK-KIPPER SCATTOLINI	3-SEITEN-KIPPER JPM	LEICHTBAU-KOFFER GRUAU	FAHRGESTELL
INFOTAINMENT UND TELEMATIK									
7" Audio-System mit Touchscreen DAB; Apple CarPlay & Android Auto; BTA + Basis Connected Services	ZJC5				S	S	S	S	S
10" Audio-NAV-System mit Touchscreen DAB; Apple CarPlay & Android Auto; Doppelter USB-Ladeanschluss + CONNECTED SERVICES	ZJB5		900,00	1.071,00	O	O	O	O	O
DAB-Antenne im Außenspiegel	AT22		150,00	178,50	O	O	O	S	O
DAB-Antenne auf dem Dach	AT27				S	S	S	-	S
Wireless Charger (Drahtloses Ladegerät) - (auch i.V.m. High Trim pack)	E301		150,00	178,50	O	O	O	O	O
Volldigitales Kombiinstrument	GMBD				S	S	S	S	S
KLIMA									
Klimaautomatik	RE07				S	S	S	S	S

PAKETE

PAKETE		CODE	BINDUNGEN / AUSSCHLÜSSE	PREIS netto* in € (zzgl. MwSt.)	PREIS brutto* in € (inkl. MwSt.)	PRITSCHEN WAGEN	HECK-KIPPER SCATTOLINI	3-SEITEN-KIPPER JPM	LEICHTBAU-KOFFER GRUAU	FAHRGESTELL
AUSSTATTUNGS VARIANTE	TRIM PAKET "ULTRA"	J7B7								
	10" Audio-NAV-System mit Touchscreen	ZJB5	nur i.V.m. BUFX nicht i.V.M RG35	1.300,00	1.547,00	O	O	O	O	O
	DAB; Apple CarPlay & Android Auto; Doppelter USB-Ladeanschluss + CONNECTED SERVICES	E301								
	Wireless Charger (Drahtloses Ladegerät)	NB08								
	Licht- u. Regensensor + Fernlicht Assistent	PR03								
Nebelscheinwerfer mit Kurvenlicht Funktion	YD01									
Schlüsselloser Zugang und Starten (Keyless entry & go)										
KOMFORT UND SICHERHEIT	PAKET "PREMIUM CAB"	BUFX								
	Premium Sitzbezug „Crepe Black“ schwarz mit gepolsterte Kopfstützen, Rückenlehnenmuster & Doppelte silberne Seitennähte	BUFX	i.V.m. WM08 ohne WM21	400,00	476,00	O	O	O	O	O
	"Eat & Work"	WM21								
	Beifahrer-Doppelsitzbank mit Ess- und Arbeitsfunktion in mittlerer Rückenlehne	FO01								
	Sitzsockelverkleidung									
PAKET "WINTER"	KG12									
Beheizbarer Fahrersitz	NA03	Nur i.V.m. BUFX	600,00	714,00	O	O	O	O	O	
Beheizbare Windschutzscheibe	LW02									
Ablagefach unter dem Fahrersitz	GF01									
PAKET "SECURITY"	WC05									
Diebstahlwarnanlage + Sicherheitsverriegelung	WC05		400,00	476,00	O	O	O	O	O	
FAHRWERK	PAKET "WORKSITE N2"	J6LM								
	Intelligent Traction Control + Bergabfahrhilfe (HILL DESCENT CONTROL)	UF04	nur i.V.m 4.25t (N2)	500,00	595,00	O	-	-	O	O
	Allwetterreifen mit Schneeflocken-Symbol 16"	MI32								
	Reserverad + Winde (TD01) + Wagenheber (BX04)	RS03								
	PAKET "ERSATZRAD"	RS03								
Reserverad + Winde (TD01) + Wagenheber (BX04)	RS03		300,00	357,00	O	O	O	O	O	

AUSSENFARBEN - BASIS LACKIERUNGEN (PASTELL)



WEISS
POPR
0,00 (0,00)



THUNDER GRAU
P02B
350,00 (416,50)



EXPEDITION GRAU
P04K
350,00 (416,50)

AUSSENFARBEN - METALLIC LACKIERUNGEN



GRAPHIT GRAU
M0E9
700,00 (833,00)



STAHL (ARTENSE) GRAU
M0F4
700,00 (833,00)



EISEN GRAU
M0ZW
700,00 (833,00)

SONDERFARBEN

	E0HS	Kommunal Orange RAL 2011
	E0JH	Feuerwehr Rot RAL 3000
	E0GC	Ultramarin Blau RAL 5002
	E01X	Tizian Rot
1.200,00 (1.428,00)		

SONDERFARBEN AUF ANFRAGE*

	E03M	Sturm Blau Metallic		E0AS	Ginster Gelb RAL 1032 (DHL)
	E04P	Imperial Blau		E0DC	Post Gelb
	E05X	Mundo Azur Blau		E0AL	Schwefel Gelb RAL 1016
	E0CL	Suggestivo Blau		E0W8	Orange Batik Metallic
	E0QD	Fern Blau RAL 5023		E06Q	Moos Grün RAL 6005
	E0EV	UPS Braun		E0QT	Gelbgrün RAL 6018
	E0VZ	Schwarzgrau RAL 7021		E0ZR	Aluminium Grau Metallic

*Folgende Sonderfarben sind auf Anfrage erhältlich und werden mit 1200 Euro netto berechnet. Erkundigen Sie sich bei Ihrem Händler nach Verfügbarkeit und Lieferzeiten.


POLSTER



Standard Sitzbezug „Crepe Black“ schwarz

BTFX


0,00 **(0,00)**



Premium Sitzbezug „Crepe Black“ schwarz
mit Rückenlehnenmuster & Doppelte Seitennähte

BUFX

400,00 **(476,00)**



VINYL / KUNSTLEDER

TJFZ

100,00 **(119,00)**

FELGEN



16-ZOLL-FELGEN

ZIAS

0,00 **(0,00)**



16-ZOLL-LEICHTMETALLFELGEN

1LR

700,00 **(833,00)**

INFOTAINMENT

DIGITALES KOMBIINSTRUMENT

Standard



- 7" TFT-Farbdisplay zentral angeordnet
- Digitaler Drehzahlmesser (links)
- Digitale Tankanzeige (rechts)
- Anpassbare Fahrzeugsetup- und Informations-Funktionen
- Anzeige von 3D-Karten und Fahrstreckeninformationen mit 10" Uconnect™ Radio-Navigationssystem
- Informationen und Warnungen des Fahrerassistenzsystems (ADAS-Support)
- Weiße Hintergrundbeleuchtung

7" RADIO

Standard



- 7" Touchscreen
- Lenkradsteuerung fähig
- Bluetooth
 - HFP – 1 Phone
 - A2DP – Audio-Streaming
- SIRI/Google Assistant über BT-Smartphone
- AM/FM/DAB+ Radio
- Apple CarPlay/Android Auto (drahtlos)
- Unterstützung für digitale Rückfahrkamera
- USB an Bord (Daten + Aufladen)
- Basis CONNECTED SERVICES

UCONNECT 10" RADIO

Optional (ZJB5)

auch i.V.m. Paket High Trim



- 10.1" Touchscreen (1920x1200)
- Lenkradsteuerung
- 15M Pixel (Auflösung)
- 6GB RAM (gleichzeitige Funktionen)
- Android-Betriebssystem
- Over-the-Air Updates (fähig mit TBM)
- Bluetooth
 - A2DP – Audio-Streaming
- Eingebaute natürliche Sprachsteuerung
- AM/FM/DAB+ Radio
- DAB+ mit Diashow
- Apple CarPlay/Android Auto (drahtlos)
- Eingebautes Navigationssystem
 - 3D-Kartenvisualisierung
 - Wählbare Fahrzeugabmessungen
 - Kartenupdate OTA (mit TBM)
 - Navigationskarte zum Cluster
- Unterstützung für digitale Rückfahrkamera
- USB 2.0 extern (Daten + Aufladen)
- CONNECTED SERVICES

TECHNISCHE DATEN

TECHNISCHE DATEN ELEKTROMOTOR 205 kW 110 kWh BATTERIE

MOTORISIERUNG & FAHRLEISTUNGEN

Motor	Synchroner Permanentmagnet/8-polig		
Max. Leistung [kW (PS)]	205 (279)		
30-Minuten-Leistung [kW (PS)]	85 (116)		
Max. Drehmoment [Nm]	410		
Fahrmodus	Eco	Normal	Power
Maximale Leistung [kW]	120	160	205
Max. Drehmoment [Nm]	360	380	410
Höchstgeschwindigkeit N1 N2 [km/h]	90 90	130 90	130 90

KRAFTÜBERTRAGUNG

Antrieb	Frontantrieb		
Getriebe	Automatik-Elektroantrieb mit fester Getriebeübersetzung		

BATTERIE

Batteriekapazität [kWh]	110		
Nutzbare Kapazität [kWh]	97,8		
Nennspannung [V]	400		
Zellkapazität [Ah]	167		
Anzahl der Module	15		
Chemie	Lithium-Ionen NMC Prismatic		
Betriebstemperaturbereich [°C]	-30 bis 50		

LADESYSYSTEM

Ladestandard AC [kW]	22		
Ladestandard DC [kW]	150		
Ladedauer AC 7,4 kW-Wallbox, 1-phasig (0-100%) [h]	17		
Ladedauer AC 11 kW-Wallbox, 3-phasig (0-100%) [h]	12		
Ladedauer AC 22 kW-Wallbox, 3-phasig (0-100%) [h]	6		
Ladedauer DC 50 kW-Schnellladestation, 3-phasig (0-80%) ¹⁾ [h]	2		
Ladedauer DC 150 kW-Schnellladestation, 3-phasig (0-80%) ¹⁾ [h]	1		

1) Die Ladezeit kann variieren und hängt vom Typ der Ladestation, der Umgebungstemperatur, der Außentemperatur und der Batterietemperatur ab.

TECHNISCHE DATEN

TECHNISCHE DATEN	ELEKTROMOTOR 205 kW 110 kWh BATTERIE
------------------	---

BEREIFUNG, FAHRWERK & BREMSEN

Serienbereifung & Felgen	215/75 R16C & 6JX16	
Bremstyp	Dual-H-I-Kreislauf; ABS mit elektronischer Bremskraftverteilung	
Vorderradbremse	Belüftete Scheibenbremsen	
Version Scheiben	Ø 300 mm x 24	
Hinterradbremse	Scheibenbremsen	
Version Scheiben	Ø 300 mm x 22	
Fahrwerk	Vorderachse: MacPherson-Einzelradaufhängung mit Querlenkern, Schraubenfedern, Teleskopstoßdämpfern und Stabilisator Hinterachse: Rohrstrachse mit parabelförmigen Längsblattfedern, Teleskopstoßdämpfern und flexiblen Seitenpuffern	
Spur vorn [mm]	1810	
Spur hinten [mm]	1790	
Wendekreis zwischen Bordsteinen [m]	L3: 14,3	L4: 15,3

GEWICHTE ¹⁾

Zul. Achslast (kg) vorn	2100	
Zul. Achslast (kg) hinten	2400	
Max. zulässiges Zuggesamtgewicht, 12% Steigung [kg] ²⁾	5500	
Max. Anhängelast [kg] bei 12% Steigung (gebremst) / Kipper * / Koffer**	2400 / 2100* / 1950**	
Max. Anhängelast [kg] bei 12% Steigung (ungebremst)	750	
Stützlast [kg]	100	
Dachlast [kg]	100	

VERBRAUCHSWERTE ³⁾

Energieverbrauch (Kombiniert) [kWh/100 km]	29,2 - 31,2	
Elektrische Reichweite [km]	290 - 366	
Elektrische Reichweite innerstädtisch [km]	488 - 517	
CO ₂ -Emissionen (Kombiniert) [g/km]	0	

1) Unter Berücksichtigung des zulässigen Gesamtgewichts. Aus Sicherheitsgründen wird empfohlen, mit Dachlast nicht schneller als 120 km/h zu fahren. JPM-Kipper liegen für die Anhängelast & Stützlast keine abschließenden Hologationsdaten vor.
 2)) Kann die Anhängelast bei voll beladenem Fahrzeug begrenzen.
 3) Die angegebenen Kraftstoffverbrauchs- und CO₂-Emissionswerte wurden nach der neu eingeführten Worldwide harmonized Light vehicles Test Procedure (WLTP) ermittelt. Um die Vergleichbarkeit mit den nach bisherigem Prüfverfahren (NEFZ) gemessenen Fahrzeugen zu wahren, werden die entsprechend den geltenden Vorschriften korrelierte zurückgerechnete NEFZ-Werte angegeben. Alle Angaben entsprechen dem Stand bei Drucklegung. Wir behalten uns Änderungen der Motorspezifikationen vor, was die angegebenen Werte ändern kann.

ABMESSUNGEN

ABMESSUNGEN	L3	L4
ABMESSUNGEN PRITSCHENWAGEN ¹⁾		
Gesamtfahrzeuglänge [mm]	6328	6693
Breite ohne Außenspiegel [mm]		2100
Fahrzeughöhe unbeladen [mm]		2424
Radstand [mm]	4035	4035
Überhang vorne / hinten [mm]	948 / 1345	948 / 1710
Spurweite Vorderachse / Hinterachse [mm]		1810 / 1790
Pritschenbreite außen [mm]		2100
Pritschenbreite innen [mm]		2034
Pritschenlänge außen [mm]	3895	4260
Pritschenlänge innen [mm]	3833	4198
Bordwandhöhe [mm]		400
Ladehöhe (unbeladen) [mm]		1000
Anzahl Verzurrösen Ladefläche	8	10

1) Maße können durch Verkleidungen, Serien- und Sonderausstattungen abweichen. Die Maße variieren je nach Höhe des Messpunktes.

ABMESSUNGEN


ABMESSUNGEN	L3	L4
ABMESSUNGEN HECK-KIPPER ¹⁾		
Gesamtfahrzeuglänge [mm]	6173	-
Breite ohne Außenspiegel [mm]	2100	-
Fahrzeughöhe unbeladen [mm]	2424	-
Radstand [mm]	4035	-
Überhang vorne / hinten [mm]	948 / 1190	-
Spurweite Vorderachse / Hinterachse [mm]	1810 / 1790	-
Kipperbreite außen [mm]	2100	-
Kipperbreite innen [mm]	2027	-
Kipperlänge außen [mm]	3700	-
Kipperlänge innen [mm]	3590	-
Bordwandhöhe [mm]	400	-
Ladehöhe (unbeladen) [mm]	1030	-
ABMESSUNGEN 3-SEITEN-KIPPER ¹⁾		
Gesamtfahrzeuglänge [mm] / mit Toolbox*	6170 / 6210*	-
Breite ohne Außenspiegel [mm]	2100	-
Fahrzeughöhe unbeladen [mm]	2424	-
Radstand [mm]	4035	-
Überhang vorne / hinten [mm]	948 / 1187	-
Spurweite Vorderachse / Hinterachse [mm]	1810 / 1790	-
Kipperbreite außen [mm]	2100	-
Kipperbreite innen [mm]	2000	-
Kipperlänge außen [mm] / mit Toolbox*	3794 / 3144*	-
Kipperlänge innen [mm] / mit Toolbox*	3660 / 3010*	-
Toolbox Länge x Breite x Höhe [mm] (optional)	600 x 2000 x 1300	-
Bordwandhöhe [mm]	400	-
Ladehöhe (unbeladen) [mm]	1100	-

1) Maße können durch Verkleidungen, Serien- und Sonderausstattungen abweichen. Die Maße variieren je nach Höhe des Messpunktes.

ABMESSUNGEN

ABMESSUNGEN	L3	L4
ABMESSUNGEN LEICHTBAUKOFFER ¹⁾		
Gesamtfahrzeuglänge mit 270° Flügeltüren [mm]	6715	6915
Gesamtfahrzeuglänge mit Ladeboardwand [mm]	6957	7155
Breite ohne Außenspiegel [mm]	2100	2100
Breite mit Außenspiegel [mm]	2674	2674
Fahrzeughöhe unbeladen [mm]	3230	3380
Radstand [mm]	4035	4035
Überhang vorne / hinten [mm]	948 / 1732	948 / 1932
Spurweite Vorderachse / Hinterachse [mm]	1810 / 1790	1810 / 1790
Rechte seitliche Tür [mm]	1020	1020
Dachbox mit Stauraummöglichkeit [m ³]	1	1
Breite Aufbau Leichtbaukoffer außen [mm]	2130	2130
Gesamtlänge Aufbau Leichtbaukoffer außen [mm]	4300	4500
Aufbau Leichtbaukoffer gewicht [kg]	563	595
Ladeboardwand Höhe [mm]	1450	1450
ABMESSUNGEN FAHRGESTELL ¹⁾		
Gesamtfahrzeuglänge [mm]	5943	6308
Breite ohne Außenspiegel [mm]		2050
Fahrzeughöhe unbeladen [mm]		2254
Radstand [mm]	4035	4035
Überhang vorne / hinten [mm]	948 / 960	948 / 1325
Spurweite Vorderachse / Hinterachse [mm]		1810 / 1790

1) Maße können durch Verkleidungen, Serien- und Sonderausstattungen abweichen. Die Maße variieren je nach Höhe des Messpunktes.



OPEL AUTOMOBILE GmbH

Bahnhofsplatz · 65423 Rüsselsheim am Main

www.opel.de

Bei den beschriebenen und abgebildeten Produktmerkmalen sowie Ausstattungsdetails handelt es sich teilweise um nicht serienmäßige, aufpreispflichtige Sonderausstattungen, abhängig von Version und Ausstattungsvariante. Beschreibungen und Abbildungen, Angaben über Lieferumfang, Ausstattung, Farbton, Aussehen, Leistungen, Maße, Gewicht, Kraftstoffverbrauch und Betriebskosten der Fahrzeuge entsprechen dem Zeitpunkt der Drucklegung. Die konkrete Ausstattung des Fahrzeugs ist beim Vertragshändler unter Bezugnahme auf die jeweils aktuelle Preisliste zu erfragen.