


# CORSA ELECTRIC /



Preise, Ausstattungen und technische Daten  
5. Mai 2023



Corsa Electric	Getriebe	Edition	Elegance	GS
		Preise inkl. 19 % MwSt.		
<b>Elektromotor</b>				
100 kW (136 PS)	Automatik-Elektroantrieb mit fester Getriebeübersetzung	<b>34.650,00</b>	<b>36.395,00</b>	<b>37.245,00</b>

Serienausstattung	Edition	Elegance	GS
<b>Design (Exterieur)</b>			
Außenspiegelgehäuse in Schwarz	<b>S</b>	<b>S</b>	<b>S</b>
Türaußengriffe in Wagenfarbe	<b>S</b>	<b>S</b>	<b>S</b>
B-Säulen in Hochglanzschwarz	-	<b>S</b>	<b>S</b>
Dach-Designlinie, Schwarz	<b>S</b>	-	<b>S</b>
Dach-Designlinie, Chrom	-	<b>S</b>	-
Dach in Kontrastfarbe Schwarz	-	-	<b>S</b>
Stoßfänger in Sport-Optik, vorn und hinten	-	-	<b>S</b>
16"-Stahlräder, 6½ J x 16	<b>S</b>	-	-
16"-Leichtmetallräder (5 Speichen) in Silber/Schwarz, 6½ J x 16	-	<b>S</b>	<b>S</b>

- nicht verfügbar    **S** Serie

Serienausstattung	Edition	Elegance	GS
<b>Design (Interieur)</b>			
Aluminium-Sportpedale	-	-	<b>S</b>
Dachhimmel, Grau	<b>S</b>	<b>S</b>	-
Dachhimmel, Schwarz	-	-	<b>S</b>
Dekorleiste, Schwarz	<b>S</b>	-	-
Dekorleiste, Rot	-	-	<b>S</b>
Dekorleiste, Silber	-	<b>S</b>	-
Komfortsitze, Stoff Fresez, Schwarz	<b>S</b>	-	-
Komfortsitze, Stoff Imagination, Dunkelblau/Premium-Lederoptik, Schwarz	-	<b>S</b>	-
Sportsitze, Stoff Banda, Schwarz mit roten Akzenten	-	-	<b>S</b>
Taschen an Rückseiten der Vordersitze	-	<b>S</b>	-
Fahrersitz, 6-fach manuell einstellbar (Länge, Höhe, Lehnenneigung)	<b>S</b>	<b>S</b>	<b>S</b>
Beifahrersitz, 4-fach manuell einstellbar (Länge, Lehnenneigung)	<b>S</b>	-	<b>S</b>
Beifahrersitz, 6-fach manuell einstellbar (Länge, Höhe, Lehnenneigung)	-	<b>S</b>	-
Rücksitzlehne im Verhältnis 60:40 geteilt umklappbar	<b>S</b>	<b>S</b>	<b>S</b>

- nicht verfügbar    **S** Serie

Serienausstattung	Edition	Elegance	GS
<b>Assistenzsysteme und Sicherheit</b>			
Berg-Anfahr-Assistent	<b>S</b>	<b>S</b>	<b>S</b>
Frontkollisionswarner mit Automatischer Gefahrenbremsung <sup>1</sup> sowie Fußgängererkennung	<b>S</b>	<b>S</b>	<b>S</b>
Intelligenter Geschwindigkeitsregler und -begrenzer	<b>S</b>	<b>S</b>	<b>S</b>
Spurhalte-Assistent	<b>S</b>	<b>S</b>	<b>S</b>
Verkehrsschilderkennung	<b>S</b>	<b>S</b>	<b>S</b>
Müdigkeitserkennung	<b>S</b>	<b>S</b>	<b>S</b>
Adaptives Bremslicht	<b>S</b>	<b>S</b>	<b>S</b>
Airbagsystem (Frontairbags, Fahrer und Beifahrer; Seitenairbags, vorn; Kopfairbags, vorn und hinten außen [Front- und Seitenairbag, Beifahrer, manuell deaktivierbar])	<b>S</b>	<b>S</b>	<b>S</b>
Antiblockiersystem (ABS) mit Kurvenbremskontrolle und Bremsassistent	<b>S</b>	<b>S</b>	<b>S</b>
Dreipunkt-Sicherheitsgurte auf allen Plätzen (Gurtkraftbegrenzer, vorn und hinten außen; Gurtstraffer, vorn und hinten außen; Warnton und -leuchte für nicht angelegte Gurte, vorn und hinten außen)	<b>S</b>	<b>S</b>	<b>S</b>
Elektronische Bremskraftverteilung (EBV)	<b>S</b>	<b>S</b>	<b>S</b>
Elektronisches Stabilitätsprogramm Plus (ESP®Plus)	<b>S</b>	<b>S</b>	<b>S</b>
Fußgängerschutz	<b>S</b>	<b>S</b>	<b>S</b>
Kindersicherung in den hinteren Türen, manuell	<b>S</b>	<b>S</b>	<b>S</b>
Kopfstützen, vorn, und 3. Kopfstützen, hinten, höheinstellbar	<b>S</b>	<b>S</b>	<b>S</b>
Seitenaufprallschutz	<b>S</b>	<b>S</b>	<b>S</b>
Traktionskontrolle mit Motor- und Bremseingriff (TC <sup>Plus</sup> )	<b>S</b>	<b>S</b>	<b>S</b>
Vorrüstung für Kindersitz-Befestigungssystem ISOFIX, hinten außen	<b>S</b>	<b>S</b>	<b>S</b>
Vorrüstung für Kindersitz-Befestigungssystem ISOFIX, Beifahrersitz	-	<b>S</b>	<b>S</b>
Parkpilot, Einparkhilfe hinten	-	-	<b>S</b>

<sup>1</sup>Der Geschwindigkeitsbereich, in dem die Automatische Gefahrenbremsung mit Fußgängererkennung aktiv ist, ist abhängig vom erfassten Hindernis (Hindernis in Bewegung: 5–85 km/h; fest stehendes Hindernis: 5–80 km/h; Fußgänger: 5–60 km/h).

- nicht verfügbar    **S** Serie

Serienausstattung	Edition	Elegance	GS
<b>Licht und Sicht</b>			
Ambientebeleuchtung in Ablagefächern der Türen, vorn	-	S	-
Leseleuchten, vorn	S	S	S
Halogen-Scheinwerfer inkl. Tagfahrlicht, Scheinwerfer-Leuchtweitenregulierung, manuell	S	-	-
LED-Scheinwerfer inkl. LED-Tagfahrlicht, Fernlichtassistent und LED-Blinker in Außenspiegeln	-	S	S
Halogen-Rückleuchten	S	S	-
LED-Rückleuchten	-	-	S
Sicht-Ausstattung	S	S	S
<b>Konnektivität und Infotainment</b>			
Multimedia Radio mit 7"-Touchscreen-Farbdisplay	S	S	S
OpelConnect	S	S	S
Digitaler Radioempfang DAB+	S	S	S
<b>Klima und Heizung</b>			
Heiz- und Belüftungssystem mit Pollenfilter	S	S	S
Quickheat Schnellheizsystem	S	S	S
Wärmeschutzverglasung, getönt	S	S	S
Klimatisierungsautomatik	S	S	S

- nicht verfügbar    S Serie

Serienausstattung	Edition	Elegance	GS
<b>Komfort- und sonstige Ausstattung</b>			
Ablagefächer: Ablagefach in der Mittelkonsole, vorn und hinten; Getränkehalter, in der Mittelkonsole; Handschuhfach; Ablagefach in den vorderen Türen, geeignet für 1,5-Liter-Getränkeflaschen; Ablagefach in den hinteren Türen, geeignet für 0,5-Liter-Getränkeflaschen	<b>S</b>	<b>S</b>	<b>S</b>
Active Aero Shutter: Kühlergrill mit aktiv gesteuertem Lufteinlass	<b>S</b>	<b>S</b>	<b>S</b>
Außenspiegel, elektrisch einstell- und beheizbar, manuell anklappbar, Außenspiegelgehäuse in Schwarz	<b>S</b>	<b>S</b>	<b>S</b>
Mittelarmlehne mit Ablagefach, vorn	-	<b>S</b>	-
Bordcomputer	<b>S</b>	<b>S</b>	<b>S</b>
Drehzahlmesser	<b>S</b>	<b>S</b>	<b>S</b>
Volldigitales 7"-Fahrerinfodisplay, farbig	<b>S</b>	<b>S</b>	<b>S</b>
Fensterheber, elektrisch, vorn, mit Tippfunktion und Einklemmschutz	<b>S</b>	<b>S</b>	<b>S</b>
Fensterheber, elektrisch, hinten, mit Tippfunktion und Einklemmschutz	-	<b>S</b>	<b>S</b>
Komfortlenkrad, unten abgeflacht	<b>S</b>	-	-
Lederlenkrad aus veganem Kunstleder, unten abgeflacht	-	<b>S</b>	<b>S</b>
Lenksäule, höhen- und längseinstellbar	<b>S</b>	<b>S</b>	<b>S</b>
Servolenkung, geschwindigkeitsabhängig	<b>S</b>	<b>S</b>	<b>S</b>
Make-up-Spiegel in beiden Sonnenblenden	<b>S</b>	<b>S</b>	<b>S</b>
Steckdose, 12 Volt, in der Mittelkonsole, vorn	<b>S</b>	<b>S</b>	<b>S</b>
Umgebungsbeleuchtung	<b>S</b>	<b>S</b>	<b>S</b>
Zentralverriegelung mit Funkfernbedienung	<b>S</b>	<b>S</b>	<b>S</b>
2 Zündschlüssel, davon einer mit Funkfernbedienung und klappbar	<b>S</b>	<b>S</b>	<b>S</b>
Schlüsselloses Startsystem „Keyless Start“	<b>S</b>	<b>S</b>	<b>S</b>
3 einstellbare Fahrmodi (ECO, Normal und Sport)	<b>S</b>	<b>S</b>	<b>S</b>
Parkbremse, elektrisch	<b>S</b>	<b>S</b>	<b>S</b>

- nicht verfügbar    **S** Serie



Serienausstattung	Edition	Elegance	GS
<b>Batterie und Laden</b>			
Aktiver Fußgänger-Warnton (AVAS): Umgebungsgeräusch bis zu einer Fahrgeschwindigkeit von 50 km/h	<b>S</b>	<b>S</b>	<b>S</b>
Batterie-Ladeset: Mode-2-Ladekabel (1,8 kW) für Haushaltssteckdose, Batterie-Ladestatus-Indikator	<b>S</b>	<b>S</b>	<b>S</b>
Bei Infotainment-System Multimedia Navi/Multimedia Navi Pro: Energieverbrauchsanzeige (in Abhängigkeit von Fahrstil, Geländeprofil, Klimatisierungseinstellungen und Außentemperatur), Energieverbrauchsstatistiken, Energierückgewinnungsinformationen, Fernsteuerung der Klimatisierung, intelligentes Laden (Ladevorgangsanzeige mit den Wahlmöglichkeiten sofortiges Laden oder zeitlich programmierbares Laden)	<b>S</b>	<b>S</b>	<b>S</b>
Ladeanschlussmöglichkeiten: Wechselstrom (AC), Steckertyp 2; Gleichstrom (DC), Steckertyp CCS (Combined Charging System)	<b>S</b>	<b>S</b>	<b>S</b>
Lithium-Ionen-Batterie, mit 50 kWh Speicherkapazität	<b>S</b>	<b>S</b>	<b>S</b>
myOpel App, mit Corsa Electric spezifischen Funktionen: Batterie-Ladestandsanzeige und Reichweiten-Überwachung, Fernsteuerung der Klimatisierung und Ladevorgangseinstellungen	<b>S</b>	<b>S</b>	<b>S</b>
Onboard-Charger (fahrzeugintegrierte Ladeinheit), 1-phasig (7,4 kW)	<b>S</b>	<b>S</b>	<b>S</b>
Regeneratives Bremssystem	<b>S</b>	<b>S</b>	<b>S</b>
Wärmepumpe	<b>S</b>	<b>S</b>	<b>S</b>

- nicht verfügbar **S** Serie

Sonderausstattung		Edition	Elegance	GS	Preise inkl. 19% MwSt.
<b>Vorteilspakete</b>					
<b>Komfort-Paket</b> – Lederlenkrad, unten abgeflacht – Fensterheber, elektrisch, vorn und hinten, mit Tippfunktion und Einklemmschutz – Mittelarmlehne mit Ablagefach, vorn	OFQ	-	○	-	<b>400,00</b>
<b>Style-Paket</b> – Dach in Kontrastfarbe Schwarz – Solar Protect®-Wärmeschutzverglasung, stark getönt, im Fond (nicht in Verb. mit Außenfarbe Karbon Schwarz)	GJ5J7	-	○	-	<b>450,00</b>
<b>Design</b>					
<b>Außenfarben</b>					
<b>Voltaik Blau</b>	MOAV	-	○	-	<b>550,00</b>
<b>Kontrast Grau</b>	MOF4	-	-	○	<b>550,00</b>
<b>Uni</b> (Arktis Weiß)	POWP	○	○	○	<b>ohne Mehrpreis</b>
<b>Metallic</b>					
Karbon Schwarz, Kardio Rot	M09V und MOPQ	○	○	○	<b>550,00</b>
Kristall Silber	MOZR	-	○	-	<b>550,00</b>
<b>Dachfarben</b> – B-Säulen in Hochglanzschwarz					
<b>Dach in Kontrastfarbe Schwarz</b> (nicht in Verb. mit Außenfarbe Karbon Schwarz)	JD20	-	<b>Style-Paket</b>	<b>S</b>	

nicht verfügbar
  Serie
  optional
  unverbindliche Preisempfehlung



Sonderausstattung		Edition	Elegance	GS	Preise inkl. 19% MwSt.
<b>Räder, Reifen und Sonstiges</b>					
<b>16"-Leichtmetallräder</b>					
<b>Leichtmetallräder</b> (5 Speichen) in Silber/Schwarz, 6½ J x 16 – Reifen mit geringem Rollwiderstand 195/55 R16		ZHU1	-	<b>S</b>	<b>S</b>
<b>17"-Leichtmetallräder</b>					
<b>Leichtmetallräder</b> (5 Speichen) in Schwarz/Silber, 7 J x 17 – Reifen mit geringem Rollwiderstand 205/45 R17		ZHQV	-	○	○
<b>Allwetterreifen</b> 195/55 R16		Mi19	○	○	○
<b>Diebstahlschutz für Leichtmetallräder</b> (4 Felgenschlösser, inkl. 1 Schlüssel)		QF01	-	○	○
<b>Sitze und Polster</b>					
<b>Stoffpolster</b>		D4FX	<b>S</b>	-	<b>S'</b>
<b>Polster-Kombination</b> , Stoff/Premium-Lederoptik – Komfort-Beifahrersitz, 6-fach manuell einstellbar (Länge, Höhe, Lehnenneigung) – Tasche an Vordersitzrücken			-	<b>S</b>	-
<b>Mittelarmlehne</b> mit Ablagefach, vorn		JB04	-	<b>S</b>	○

<sup>1</sup>Inkl. Sportsitze, Fahrer und Beifahrer.

- nicht verfügbar    **S** Serie    ○ optional    ■ unverbindliche Preisempfehlung

Sonderausstattung		Edition	Elegance	GS	Preise inkl. 19 % MwSt.
<b>Assistenzsysteme</b>					
<b>Active Drive Assist</b> – Automatischer Geschwindigkeits-Assistent – Frontkollisionswarner mit Automatischer Gefahrenbremsung <sup>1</sup> sowie Fußgänger- und Radfahrererkennung – Aktiver Spurhalte-Assistent (nur in Verb. mit beheizbarem Lederlenkrad, Park & Go, Park & Go Plus oder Park & Go Premium)	ZVCC	–	○	○	<b>550,00</b>
<b>Parkpilot</b> , Einparkhilfe hinten, mit akustischem Warnsignal beim Rückwärtseinparken	WY22	–	○	<b>S</b>	<b>355,00</b>
<b>180-Grad-Panorama-Rückfahrkamera</b>	WY38	–	<b>Park &amp; Go Plus/ Park &amp; Go Premium</b>	○	<b>295,00</b>
<b>Wie zuvor</b> , jedoch inkl. <b>Parkpilot</b> , Einparkhilfe hinten		–	○	–	<b>490,00</b>
<b>Park &amp; Go</b> – Parkpilot, Einparkhilfe vorn und hinten, mit audiovisueller Warnung – Toter-Winkel-Warner – Außenspiegel, elektrisch anklappbar	WY23	–	○	–	<b>415,00</b>
		–	–	○	<b>220,00</b>
<b>Park &amp; Go Plus</b> – 180-Grad-Panorama-Rückfahrkamera – Parkpilot, Einparkhilfe vorn und hinten, mit audiovisueller Warnung – Toter-Winkel-Warner – Außenspiegel, elektrisch anklappbar	WY24	–	○	–	<b>650,00</b>
		–	–	○	<b>455,00</b>
<b>Park &amp; Go Premium</b> – 180-Grad-Panorama-Rückfahrkamera – Parkpilot, Einparkhilfe vorn und hinten, mit audiovisueller Warnung – Automatischer Parkassistent, inkl. Toter-Winkel-Warner und Flankenschutz – Außenspiegel, elektrisch anklappbar (nur in Verb. mit Nebelscheinwerfern)	WY45	–	○	–	<b>760,00</b>
		–	–	○	<b>565,00</b>

<sup>1</sup>Der Geschwindigkeitsbereich, in dem die Automatische Gefahrenbremsung mit Fußgänger- und Radfahrererkennung aktiv ist, ist abhängig vom erfassten Hindernis (Hindernis in Bewegung: 5–150 km/h; fest stehendes Hindernis: 5–120 km/h; Fußgänger: 5–60 km/h; Radfahrer: 5–60 km/h).

– nicht verfügbar    **S** Serie    ○ optional    ■ unverbindliche Preisempfehlung

Sonderausstattung	Edition	Elegance	GS	Preise inkl. 19% MwSt.
<b>Batterie und Laden</b>				
<b>Onboard-Charger (fahrzeugintegrierte Ladeinheit), 1-phasig (7,4 kW)</b>	S	S	S	
<b>Onboard-Charger (fahrzeugintegrierte Ladeinheit), 3-phasig (11 kW)</b>	-	○	○	<b>1.190,00</b>
<b>Mode-2-Ladekabel</b> (Typ 2, bis 1,8 kW) für die <b>Haushaltssteckdose</b> , 6 Meter Länge	S	S	S	
<b>Mode-2 Green'Up Ladekabel</b> (Typ 2, bis 3,6 kW), für die <b>verstärkte Haushaltssteckdose (Green'Up)</b> , 6 Meter Länge (ersetzt das Mode-2-Ladekabel, nicht in Verb. mit Mode-3-Ladekabel und Universal Charger)	○	○	○	<b>100,00</b>
<b>Mode-3-Ladekabel</b> (7,4 kW, 1-phasig) für <b>öffentliches Laden</b> , 6 Meter Länge (nur in Verb. mit Onboard-Charger [fahrzeugintegrierte Ladeinheit], 1-phasig, nur in Verb. mit Mode-2-Ladekabel)	○	○	○	<b>250,00</b>
<b>Universal Charger</b> (1,8 kW–22 kW, 3-phasig) <b>mit 3 Adaptern</b> für: – Haushaltssteckdose – Öffentliches Laden – CEE-16-Industriesteckdose (Drehstrom) inkl. Aufbewahrungstasche (ersetzt das Mode-2-Ladekabel, nicht in Verb. mit Mode-2 Green'Up Ladekabel und Mode-3-Ladekabel)	○	○	○	<b>990,00</b>
<b>eSolutions Charging (Dienst für öffentliches Laden)</b> – Ladekarte – Routenplaner Mehr Informationen zu Free2Move eSolutions und zum Umfang der angebotenen Dienste unter <a href="http://www.esolutions.free2move.com/de">www.esolutions.free2move.com/de</a>	○	○	○	<b>4,99 pro Monat<sup>1</sup></b>

<sup>1</sup>Zuzüglich nutzungsabhängiger Gebühren.

- nicht verfügbar   S Serie   ○ optional   ■ unverbindliche Preisempfehlung

Sonderausstattung		Edition	Elegance	GS	Preise inkl. 19% MwSt.
<b>Licht und Sicht</b>					
<b>LED-Scheinwerfer</b> – LED-Tagfahrlicht – Fernlichtassistent – LED-Blinker in Außenspiegeln	WV69	-	S	S	
<b>IntelliLux LED® Matrix Licht</b> Adaptive LED-Matrix Scheinwerfer mit individueller Lichtverteilung und folgenden Funktionen: – Stadtlicht – Autobahnlicht – Landstraßenlicht – Statisches Kurvenlicht – Abbiegelicht – Einparkausleuchtung – Fernlichtassistent: verkehrabhängiges Ausblenden unter Berücksichtigung vorausfahrender und entgegenkommender Verkehrsteilnehmer – Automatische Scheinwerfer-Leuchtweitenregulierung – LED-Tagfahrlicht – LED-Rückleuchten – LED-Blinker in Außenspiegeln – LED-Nebelscheinwerfer	WV68	-	○	-	<b>890,00</b>
		-	-	○	<b>790,00</b>
<b>LED-Tagfahrlicht</b>	EK10	-	S	S	
<b>LED-Rückleuchten</b>	QL02	-	○	S	<b>150,00</b>
<b>LED-Nebelscheinwerfer</b>	PR05	○	○	○	<b>190,00</b>

- nicht verfügbar   S Serie   ○ optional   ■ unverbindliche Preisempfehlung

Sonderausstattung	Edition	Elegance	GS	Preise inkl. 19% MwSt.	
<b>Konnektivität und Infotainment</b>					
<b>OpelConnect</b> mit <b>Telematikdiensten</b> <sup>1</sup> , z. B.: <ul style="list-style-type: none"> <li>- Notruf/Pannruf<sup>2</sup></li> <li>- Fahrzeugstatus und -informationen</li> <li>- Routen- und Fahrtinformationen</li> </ul> zusätzlich mit <b>LIVE Navigations-Diensten</b> <sup>3</sup> , z. B.: <ul style="list-style-type: none"> <li>- Echtzeit-Verkehrsinformationen</li> <li>- Online-POI-Suche</li> <li>- Kartenaktualisierungen (über USB)</li> </ul> (nur in Verb. mit Multimedia Navi und Multimedia Navi Pro) Mehr Informationen zu OpelConnect und zum Umfang der angebotenen Dienste unter <a href="http://www.opel.de/connect">www.opel.de/connect</a>	YR07	<b>S</b>	<b>S</b>	<b>S</b>	
<b>Infotainment-Systeme allgemein:</b> 4 x 20 Watt, Senderspeicher, Dachantenne, geschwindigkeitsabhängige Lautstärke- und Bassregelung, FM/AM, Autostore, RDS-EON					

<sup>1</sup>Die Nutzung des Not- und Pannerrufes erfordert einen kostenlosen Vertrag mit der schriftlichen Erklärung des Einverständnisses der Fahrzeuglokalisierung bei der Fahrzeugbestellung und ist abhängig von Netzabdeckung und Verfügbarkeit. Der Pannendienst (Opel Assistance) ist im ersten Jahr kostenlos nach Erstzulassung, danach kostenpflichtig. Informationen zu OpelConnect unter [www.opel.de/connect](http://www.opel.de/connect) sowie zur Opel Assistance unter [www.opel.de/mobilservice](http://www.opel.de/mobilservice). Es gelten die jeweiligen allgemeinen Geschäftsbedingungen.

<sup>2</sup>Umgehende Fahrzeuglokalisierung (durch längeres Drücken der SOS-Taste, der Pannruf-Taste oder automatisch nach der Auslösung eines pyrotechnischen Elements).

<sup>3</sup>LIVE Navigations-Dienste sind für 36 Monate nach Aktivierung kostenfrei verfügbar. Im Anschluss werden die LIVE Navigations-Dienste kostenpflichtig.

Sonderausstattung	Edition	Elegance	GS	Preise inkl. 19% MwSt.	
<p><b>Multimedia Radio</b> mit 7"-Touchscreen-Farbdisplay:</p> <p><b>Audio:</b></p> <ul style="list-style-type: none"> <li>- Automatische Musikerkennung (Titel, Album, Interpret, Cover) bei Audiogeräten mit USB-Anschluss</li> <li>- Bluetooth®-Audiostreaming</li> </ul> <p><b>Telefon:</b></p> <ul style="list-style-type: none"> <li>- Freisprecheinrichtung via Bluetooth®-Schnittstelle</li> <li>- Anzeige von Telefonbuch und Ruflisten</li> </ul> <p><b>Smartphone-Integration via Apple CarPlay™<sup>1</sup> und Android Auto™<sup>2</sup>:</b></p> <ul style="list-style-type: none"> <li>- Anzeige und Bedienung ausgewählter Apps<sup>2</sup> und Funktionen über das 7"-Touchscreen-Farbdisplay oder per Sprachbedienung, z. B. <ul style="list-style-type: none"> <li>- Navigation (Google Maps, Apple Karten)</li> <li>- Musik (z. B. Playlists, Google Play Music, Spotify, Stitcher)</li> <li>- Telefon</li> <li>- Vorlesen und Diktieren von Textnachrichten</li> </ul> </li> </ul> <p><b>Allgemein:</b> Nutzung der Sprachsteuerung des gekoppelten Smartphones möglich (z. B. Siri<sup>3</sup>, Google-Sprachbedienung)</p> <ul style="list-style-type: none"> <li>- 1 USB-Schnittstelle in Mittelkonsole, vorn</li> <li>- Digitaler Radioempfang DAB+</li> <li>- Lenkradfernbedienung</li> <li>- Doppeltuner</li> <li>- Graphic Equalizer</li> <li>- 6 Lautsprecher</li> </ul>	ZJ06	S	S	S	
<p><b>Multimedia Navi</b> (zusätzlich zu bzw. abweichend von Multimedia Radio)</p> <p><b>Navigation:</b></p> <ul style="list-style-type: none"> <li>- Navigationssystem mit integriertem Speicher</li> <li>- Straßenkarte Europa (inkl. Russland und Türkei)</li> <li>- Kartendarstellung in 3-D</li> <li>- Dynamische Routenführung über Karten- und/oder Pfeildarstellung</li> <li>- Anzeige von Sonderzielen</li> <li>- Tourenplanung</li> <li>- GPS-Modul</li> <li>- Anzeige von Ladestationen</li> </ul> <p><b>OpelConnect, u. a. mit LIVE Navigations-Diensten<sup>4</sup>, z. B.:</b></p> <ul style="list-style-type: none"> <li>- Echtzeit-Verkehrsinformationen</li> <li>- Online-POI-Suche</li> <li>- Kartenaktualisierungen (über USB)</li> </ul>	ZJ19	○	○	○	<b>600,00</b>

<sup>1</sup>Kompatibel ab Apple iPhone 5 mit iOS 8.0 oder höher sowie mit Smartphones mit Android 5.0 (Lollipop) oder höher. Apple CarPlay ist eine registrierte Marke der Apple Inc., Android ist eine registrierte Marke der Google Inc.

<sup>2</sup>Kompatible Apps unter [www.apple.com/de/ios/carplay](http://www.apple.com/de/ios/carplay) oder [www.android.com/auto](http://www.android.com/auto)

<sup>3</sup>Kompatibel mit folgenden Apple Produkten: iPhone 5 oder höher. Siri ist eine registrierte Marke der Apple Inc.

<sup>4</sup>LIVE Navigations-Dienste sind für 36 Monate nach Aktivierung kostenfrei verfügbar. Im Anschluss werden die LIVE Navigations-Dienste kostenpflichtig. Details zu OpelConnect auf [Seite 13](#).

Sonderausstattung	Edition	Elegance	GS	Preise inkl. 19% MwSt.	
<p><b>Multimedia Navi Pro</b> mit 10"-Touchscreen-Farbdisplay und Sprachsteuerung für Audio, Telefon und Navigation</p> <p><b>Audio:</b></p> <ul style="list-style-type: none"> <li>– Automatische Musikerkennung (Titel, Album, Interpret, Cover) bei Audiogeräten mit USB-Anschluss</li> <li>– Bluetooth®-Audiostreaming</li> </ul> <p><b>Telefon:</b></p> <ul style="list-style-type: none"> <li>– Freisprecheinrichtung via Bluetooth®-Schnittstelle</li> <li>– Anzeige von Telefonbuch und Ruflisten</li> </ul> <p><b>Navigation:</b></p> <ul style="list-style-type: none"> <li>– Navigationssystem mit integriertem Speicher</li> <li>– Straßenkarte Europa (inkl. Russland und Türkei)</li> <li>– Kartendarstellung in 3-D</li> <li>– Dynamische Routenführung über Karten- und/oder Pfeildarstellung</li> <li>– Anzeige von Sonderzielen</li> <li>– Tourenplanung</li> <li>– GPS-Modul</li> <li>– Anzeige von Ladestationen</li> </ul> <p><b>OpelConnect, u. a. mit LIVE Navigations-Diensten<sup>1</sup>, z. B.:</b></p> <ul style="list-style-type: none"> <li>– Echtzeit-Verkehrsinformationen</li> <li>– Online-POI-Suche</li> <li>– Kartenaktualisierungen (über USB)</li> </ul> <p><b>Smartphone-Integration via Apple CarPlay<sup>TM2</sup> und Android Auto<sup>TM2</sup>:</b></p> <ul style="list-style-type: none"> <li>– Anzeige und Bedienung ausgewählter Apps<sup>3</sup> und Funktionen über das 10"-Touchscreen-Farbdisplay oder per Sprachbedienung, z. B. <ul style="list-style-type: none"> <li>– Navigation (Google Maps, Apple Karten)</li> <li>– Musik (z.B. Playlists, Google Play Music, Spotify, Stitcher)</li> <li>– Telefon</li> <li>– Vorlesen und Diktieren von Textnachrichten</li> </ul> </li> </ul> <p><b>Allgemein:</b></p> <ul style="list-style-type: none"> <li>– Digitaler Radioempfang DAB+</li> <li>– 1 USB-Schnittstelle in Mittelkonsole, vorn</li> <li>– Doppeltuner</li> <li>– Graphic Equalizer</li> <li>– Lenkradfernbedienung</li> <li>– 6 Lautsprecher</li> </ul>	ZJ21	-	○	○	<b>800,00</b>

<sup>1</sup>LIVE Navigations-Dienste sind für 36 Monate nach Aktivierung kostenfrei verfügbar. Im Anschluss werden die LIVE Navigations-Dienste kostenpflichtig. Details zu OpelConnect auf [Seite 13](#).

<sup>2</sup>Kompatibel ab Apple iPhone 5 mit iOS 8.0 oder höher sowie mit Smartphones mit Android 5.0 (Lollipop) oder höher. Apple CarPlay ist eine registrierte Marke der Apple Inc., Android ist eine registrierte Marke der Google Inc.

<sup>3</sup>Kompatible Apps unter [www.apple.com/de/ios/carplay](http://www.apple.com/de/ios/carplay) oder [www.android.com/auto](http://www.android.com/auto)

Sonderausstattung		Edition	Elegance	GS	Preise inkl. 19% MwSt.
<b>Klima und Heizung</b>					
<b>Klimatisierungsautomatik</b> – Umluftschtaltung, manuell – Automatische Luftverteilung – Sonnenstandssensor – Aktivkohlefilter – Fußraumheizung, hinten (nur in Verb. mit Sicht-Ausstattung)	RE07	S	S	S	
<b>Sitzheizung</b> , mehrstufig, Fahrer und Beifahrer	NA01	-	○	○	<b>330,00</b>
<b>Beheizbares Lederlenkrad</b> (nur in Verb. mit Sitzheizung)	i301	-	○	○	<b>90,00</b>
<b>Solar Protect®-Wärmeschutzverglasung</b> , stark getönt, im Fond	VD09	○	○	○	<b>250,00</b>
<b>Sicherheit</b>					
<b>Diebstahlwarnanlage</b> – Abschreckungssignal – Innenraumüberwachung (nur in Verb. mit Parkpilot, Park & Go Plus oder Park & Go Premium und elektrischen Fensterhebern, vorn und hinten)	AB08	-	○	○	<b>300,00</b>
<b>Parkbremse, elektrisch</b>	FH05	S	S	S	

- nicht verfügbar   S Serie   ○ optional   ■ unverbindliche Preisempfehlung



Sonderausstattung		Edition	Elegance	GS	Preise inkl. 19 % MwSt.
<b>Komfort- und sonstige Ausstattung</b>					
<b>Außenspiegel</b> , elektrisch anklappbar	HU13	-	<b>Park &amp; Go/ Park &amp; Go Plus/ Park &amp; Go Premium/Keyless „Open &amp; Start“</b>	<b>Park &amp; Go/ Park &amp; Go Plus/ Park &amp; Go Premium/Keyless „Open &amp; Start“</b>	
<b>Fensterheber, elektrisch, vorn und hinten</b> , mit Tippfunktion und Einklemmschutz	LE05	-	<b>S</b>	<b>S</b>	
<b>Lenkrad aus veganem Kunstleder</b> , unten abgeflacht	VH61	-	<b>S</b>	<b>S</b>	
<b>Schlüsselloses Schließ- und Startsystem „Keyless Open &amp; Start“</b> - Außenspiegel, elektrisch anklappbar - Mittelarmlehne mit Ablagefach, vorn - Park & Go Plus - Parkbremse, elektrisch	YD07	-	-	○	<b>880,00</b>
		-	○	-	<b>975,00</b>
<b>Panorama-Sonnendach</b> - Sonnenschutzrollo, manuell bedienbar - Dachhimmel, Schwarz	oK01	-	○	○	<b>550,00</b>

- nicht verfügbar    **S** Serie    ○ optional    ■ unverbindliche Preisempfehlung

### **Aktiver Fußgänger-Warnton (AVAS)**

Umgebungsgeräusch bis zu einer Fahrgeschwindigkeit von 50 km/h.

### **Automatischer Geschwindigkeits-Assistent**

Beibehaltung der eingestellten Geschwindigkeit und des gewählten Abstands (nah, mittel, weit) zum vorausfahrenden Fahrzeug durch automatischen Bremsengriff bzw. automatische Beschleunigung (Aktivierung ab 30 km/h bis 180 km/h). Automatische Deaktivierung bei Unterschreitung von 30 km/h für alle manuellen Getriebe. In Kombination mit Automatik-Elektroantrieb bietet das System zusätzlich eine Stop&Go-Funktion. Das Fahrzeug wird dann automatisch bis zum Stillstand abgebremst und kann dem vorausfahrenden Fahrzeug auch in Stausituationen automatisch folgen.

**Automatischer Parkassistent** inkl. Parkpilot, Einparkhilfe vorn und hinten, mit audiovisueller Warnung. Das System erkennt passende Längs- und Querparklücken in Fahrtrichtung bei einer Geschwindigkeit bis zu 30 km/h. Darüber hinaus unterstützt das System beim Ausparken aus Längsparklücken. Die Lenkung wird vollautomatisch unterstützt, das System schlägt den idealen Lenkwinkel ein und signalisiert dem Fahrer zu schalten, Gas zu geben oder zu bremsen. Die Geschwindigkeit beim Ein-/Ausparkvorgang ist auf maximal 8 km/h begrenzt.

### **Berg-Anfahr-Assistent**

Der Berg-Anfahr-Assistent hält automatisch die Bremse, wenn sich das Fahrzeug an einer Steigung befindet. Löst der Fahrer die Fußbremse, so verhindert der Berg-Anfahr-Assistent das Rückwärtsrollen, bis das Gaspedal betätigt wird. Hierdurch wird das Parken an Hanglagen sowie das Fahren im Stop-and-go-Verkehr an Hängen unterstützt und erleichtert.

### **Digitaler Radioempfang DAB+** (Digital Audio Broadcasting)

Bietet größere Auswahlmöglichkeiten für Hörfunkprogramme. Digital ausgestrahlte Radiosender und Verkehrsinformationen sind empfangbar.

### **Flankenschutz**

Der Flankenschutz unterstützt beim Abbiegen mit niedriger Geschwindigkeit (unter 10 km/h) und weist auf Hindernisse hin, die sich um das Fahrzeug herum befinden und ein potenzielles Risiko darstellen. Das System wird automatisch mit dem Parkpiloten aktiviert.

### **Frontkollisionswarner mit Automatischer Gefahrenbremsung sowie Fußgängererkennung**

Aktiv zwischen 5 und 85 km/h, abhängig vom erfassten Hindernis (Hindernis in Bewegung: 5–85 km/h; fest stehendes Hindernis: 5–80 km/h; Fußgänger: 5–60 km/h). Überwachung des Abstands zum vorausfahrenden Fahrzeug, bei zu schneller Annäherung an ein vorausfahrendes Fahrzeug oder einen Fußgänger wird der Fahrer über einen Warnton und eine Anzeige im Fahrerinfodisplay informiert. Bei Kollisionsgefahr wird die Bremsanlage vorbereitet und gegebenenfalls eine Gefahrenbremsung eingeleitet, um die Folgen einer möglichen Kollision zu minimieren. Bei Geschwindigkeiten unter 30 km/h wird das Fahrzeug bis zum völligen Stillstand abgebremst, ab 30 km/h reduziert das System die Aufprallgeschwindigkeit um maximal 22 km/h. Über diese Schwelle hinaus muss der Fahrer selbstständig bremsen.

### **Frontkollisionswarner mit Automatischer Gefahrenbremsung sowie Fußgänger- und Radfahrererkennung**

Aktiv zwischen 5 und 150 km/h, abhängig vom erfassten Hindernis (Hindernis in Bewegung: 5–150 km/h; fest stehendes Hindernis: 5–120 km/h; Fußgänger: 5–60 km/h; Radfahrer: 5–60 km/h). Überwachung des Abstands zum vorausfahrenden Fahrzeug, bei zu schneller Annäherung an ein vorausfahrendes Fahrzeug, einen Fußgänger oder einen Radfahrer wird der Fahrer über einen Warnton und eine Anzeige im Fahrerinfodisplay informiert. Bei Kollisionsgefahr wird die Bremsanlage vorbereitet und gegebenenfalls eine Gefahrenbremsung eingeleitet, um die Folgen einer möglichen Kollision zu minimieren. Bei Geschwindigkeiten unter 30 km/h wird das Fahrzeug bis zum völligen Stillstand abgebremst, zwischen 30 und 150 km/h reduziert das System die Aufprallgeschwindigkeit um maximal 50 km/h. Über diese Schwelle hinaus muss der Fahrer selbstständig bremsen.

### **Intelligenter Geschwindigkeitsregler und -begrenzer**

Der intelligente Geschwindigkeitsregler und -begrenzer erlaubt in Verbindung mit der Verkehrschilderkennung eine schnelle Anpassung der Geschwindigkeit.

### **IntelliLux LED® Matrix Licht**

Das IntelliLux LED® Matrix Licht besteht aus 8 Beleuchtungszellen (4 auf jeder Seite), die sich abhängig von der Verkehrssituation automatisch so einstellen, dass zu jeder Zeit eine bestmögliche Sicht gewährleistet wird. Vorausfahrende und entgegenkommende Fahrzeuge werden von den Beleuchtungszellen automatisch ausgeblendet, sodass niemand geblendet wird und ein Abblenden des Fernlichtes nicht notwendig ist.

### **Mode-2-Ladekabel**

Verbindungskabel zwischen Haushaltssteckdose (Schukostecker) und Fahrzeug (Steckertyp 2). Geeignet für 1-phasiges Laden.

### **Mode-3-Ladekabel**

Verbindungskabel zwischen Wall Box oder Ladestation (Steckertyp 2) und Fahrzeug (Steckertyp 2). Geeignet für 1- und 3-phasiges Laden.

### **Müdigkeitserkennung**

Erkennt aufgrund des Lenkverhaltens und der Fahrtdauer Anzeichen einer eventuellen Müdigkeit des Fahrers und gibt eine optische und akustische Warnung aus (3-Stufen-Warnung).

### **Onboard-Charger (fahrzeugintegrierte Ladeeinheit)**

Umwandlung von Wechselstrom (Strom aus dem Haushaltsstromnetz) in Gleichstrom, der von der Batterie gespeichert werden kann.

### **Regeneratives Bremssystem**

Sobald während der Fahrt der Fuß vom Gaspedal genommen wird, wird durch das regenerative Bremssystem die kinetische Energie umgewandelt, um die Batterie teilweise wieder aufzuladen und somit die Reichweite zu erhöhen. In seiner höchsten Einstellung (B-Modus) können die meisten Kurzstreckenfahrten ohne den Einsatz herkömmlicher Bremsen gefahren werden, was den Verschleiß und die damit verbundenen Wartungskosten reduziert.

### **Schlüsselloses Schließ- und Startsystem „Keyless Open & Start“**

Ermöglicht das Öffnen und Starten des Fahrzeugs, ohne dass der Schlüssel in das Türschloss oder die Zündung gesteckt werden muss. Die Türen öffnen sich nur, wenn sich der Fahrer in unmittelbarer Nähe der entsprechenden Türen befindet.

### **Spurhalte-Assistent**

Warnung bei unbeabsichtigtem Verlassen der Fahrspur (zwischen 65 und 180 km/h) durch eine Kontrollleuchte im Fahrerinfodisplay. Der Spurhalte-Assistent macht zusätzlich durch sanftes Gegensteuern aufmerksam, steuert das Fahrzeug jedoch nicht kontinuierlich.

### **Aktiver Spurhalte-Assistent**

Ergänzt den Spurhalte-Assistenten durch folgende Funktionen: hält das Fahrzeug aktiv durch sanftes kontinuierliches Gegensteuern in der durch den Fahrer vorher ausgewählten Position innerhalb der Fahrspur. Das Lenkrad muss mit beiden Händen gehalten werden. Der Fahrer kann jederzeit selbst die Kontrolle über das Fahrzeug übernehmen.

### **Steckertyp 2**

Der Steckertyp 2 ist bei Elektrofahrzeugen im europäischen Raum am weitesten verbreitet und wurde daher als Standard festgelegt. Die meisten Wall Boxen und öffentlichen Ladestationen sind ebenfalls mit einer Typ-2-Steckdose ausgestattet. An den Steckertyp 2 kann jedes Mode-3-Ladekabel angeschlossen werden.

### **Steckertyp CCS (Combined Charging System)**

Der CCS-Stecker erweitert den Steckertyp 2 mit zwei zusätzlichen Leistungskontakten, die schnelleres Laden durch Gleichstromladen (DC-Laden) ermöglichen.

### **Toter-Winkel-Warner**

In beiden Außenspiegeln (aktiv zwischen 12 und 140 km/h).

### **Verkehrsschilderkennung**

Erkennung von Geschwindigkeitsbegrenzungen und deren Aufhebung sowie Anzeige des erkannten Schildes im Fahrerinfodisplay (abhängig von Sicht- und Witterungsbedingungen).

### **Wireless Charging**

Kabelloses Aufladen von Smartphones in der Mittelkonsole. Nur PMA- und Qi-kompatible Smartphones können induktiv geladen werden. Für alle anderen Smartphones ist eine spezielle Ladehülle erforderlich. Max. Smartphone-Abmessungen: 95 x 150 mm.

### **180-Grad-Panorama-Rückfahrkamera**

Darstellung des Bereichs hinter dem Fahrzeug bis zu 180 Grad, bei eingelegtem Rückwärtsgang im Farbdisplay des Infotainment-Systems.

Zubehör	Bestellschlüssel	Preise inkl. 19 % MwSt.
<b>Thule Fahrradträger „Expert 298“</b> , für 1 Fahrrad oder E-Bike	1642748780	<b>148,69</b>
<b>Opel Dachbox XS</b>	1662444580	<b>298,86</b>
<b>Thule Ski- und Snowboardträger „SnowPack 7324“</b> , für 4 Paar Ski	1629426080	<b>204,87</b>
<b>Abschließbare Radschrauben</b>	1612616480	<b>55,16</b>
<b>Autoteppiche, Velours</b> , schwarz, 4er-Set	9833756680	<b>93,80</b>
<b>Passformgummimatten</b> , 4er-Set	9833757480	<b>65,10</b>
<b>Laderaumschale</b>	1643188380	<b>47,43</b>
<b>FlexConnect:</b>		
Adapter	9834351380	<b>24,81</b>
Kleiderbügel	9834351580	<b>73,03</b>
Halter für iPad 2-4	9834351780	<b>118,00</b>
Halter für iPad mini	9834351980	<b>107,17</b>
Klapptisch	9834352180	<b>110,90</b>
Haken	1667865980	<b>52,18</b>
Halter für iPad Air	9834352580	<b>118,00</b>
Halter für Samsung GALAXY Tab 3/4 10.1	9834352780	<b>120,39</b>
Universal-Tablet-Basis	9834352980	<b>139,24</b>
Halter für iPad Air 2 (in Verb. mit Universal-Tablet-Basis)	9834353080	<b>52,25</b>
Halter für iPad mini 4 (in Verb. mit Universal-Tablet-Basis)	9834353180	<b>57,35</b>
Halter für Samsung GALAXY Tab S2 9.7 (in Verb. mit Universal-Tablet-Basis)	9834353280	<b>52,25</b>

Zubehör	Bestellschlüssel	Preise inkl. 19 % MwSt.
<b>Ladezubehör:</b>		
easyWallbox (4,6 kW, 1-phasig, mit Kabel, Länge: 5 m)	9847997680	<b>579,99</b>
eProWallbox, smart (7,4 kW, 1-phasig–22 kW, 3-phasig)	9856108380	<b>899,05</b>
Universal Charger (1,8 kW–22 kW, 3-phasig) mit 3 Adaptern im Set	9846031380	<b>999,01</b>
Aufbewahrungstasche für Ladekabel	9837851280	<b>41,02</b>
<b>USB-Ladegerät, 4-fach</b> (für den Zigarettenanzünder, 2 x 2 USB-Buchsen mit 5,1 A Ladestrom)	1643195380	<b>32,94</b>
<b>Parkpilot</b> , Einparkhilfe vorn	1610279180	<b>345,36</b>
<b>Parkpilot</b> , Einparkhilfe hinten	1623344680	<b>343,98</b>
<b>Schmutzfänger</b> , 2er-Set für vorn oder hinten	1646164280/ 1646164180	<b>29,96</b>
<b>Sicherheits-Paket</b>	1662697980	<b>24,11</b>
<b>Mobiles Marderabwehr-Set</b>	1662447580	<b>84,66</b>
<b>Winterkomplettträger:</b>		
4 Stahlräder mit Abdeckung 6½ J x 16 mit Reifen Fulda 195/55 R 16 87H; EU-Reifenlabel: C, C, B, 72 <sup>1</sup>	9835802080	<b>635,98</b>
4 Stahlräder mit Abdeckung 6½ J x 16 mit Reifen Falken 195/55 R 16 87H; EU-Reifenlabel: D, B, B, 70	9836179180	<b>651,98</b>
4 Leichtmetallräder 6½ J x 16 im „5-Speichen“-Design in BiColor mit Reifen Fulda 195/55 R 16 87H; EU-Reifenlabel: C, C, B, 72	9836178980	<b>928,01</b>
4 Leichtmetallräder 6½ J x 16 im „5-Speichen“-Design in BiColor mit Reifen Goodyear 195/55 R 16 87H; EU-Reifenlabel: C, B, B, 72 <sup>1</sup>	9835801880	<b>1.032,02</b>
4 Leichtmetallräder 7 J x 17 im „5-Speichen“-Design in BiColor mit Reifen Pirelli 205/45 R 17 88V; EU-Reifenlabel: D, B, B, 72	9836334680	<b>1.247,98</b>
Schneeketten, König, Basic (CD-9), Kettengröße 80, für Reifengröße 195/55 R 16	1607877780	<b>131,14</b>

<sup>1</sup>Dieses Angebot gilt ausschließlich im Rahmen der „4 für 3“-Aktion bei Opel Service Partnern. Dargestellt ist der bereits um 25 % reduzierte Satzpreis bei Abnahme von 4 Rädern. Aktionszeitraum beachten; Angebot, solange Vorrat reicht!

Die Preisliste enthält lediglich eine Auswahl an Zubehör. Für bestimmte Teile fallen zusätzlich individuelle Einbaukosten an. Mehr Zubehör finden Sie unter [www.opel.de](http://www.opel.de) oder bei Ihrem Opel Service Partner. Bitte erfragen Sie die aktuellen Preise für Winterkomplettträger bei Ihrem Opel Partner.

■ unverbindliche Preisempfehlung

## Die FlexCare Serviceverträge von Opel





**Die maßgeschneiderten FlexCare Pakete. Immer mobil.** Wer einen Opel fährt, erwartet einen zuverlässigen Service und Leistungen, die kompromisslos schützen. Diese entspannte Sicherheit bietet FlexCare. Es sichert Ihr Fahrzeug gegen zahlreiche Eventualitäten ab und kann flexibel an Ihren individuellen Bedarf hinsichtlich Laufzeit und Laufleistung angepasst werden. So sind Sie stets bestmöglich versorgt und vor unerwarteten Ausgaben geschützt.

**Immer das Richtige.** Mit unseren FlexCare Paketen bleiben Sie flexibel. Darüber hinaus können Sie aus attraktiven Optionen wie zum Beispiel Werkstattdienstleistungen, Winterkompletträder (inkl. Räderwechsel) oder Reifeneinlagerung wählen.

**Immer vorteilhaft.** Mit FlexCare profitieren Sie auf ganzer Linie.

- Individuell anpassbar hinsichtlich Umfang, Laufzeit und Laufleistung
- Barkauf, Finanzierung oder Leasing möglich
- Bei Diebstahl oder Totalschaden vorzeitige Vertragsbeendigung mit anteiliger Kostenerstattung
- Kostensicherheit, zum Beispiel bei inflationsbedingter Kostensteigerung
- Höherer Wiederverkaufswert: FlexCare ist fahrzeuggebunden und an neue Besitzer übertragbar

Ihr Opel Partner berät Sie gern und nennt Ihnen Laufzeiten, Laufleistungen und Preise.

	 <b>Garantieverlängerung</b>	 <b>Assistance</b>	 <b>Wartungen</b>	 <b>Verschleißreparaturen</b>
<b>Service Care Plus</b>	-	•	•	-
<b>Complete Care Plus</b>	•	•	•	•
<b>Complete Care Business<sup>1</sup></b>	•	•	•	•

**+ frei wählbare Laufzeit: je nach Paket 12 bis 96 Monate<sup>2</sup>**

**+ frei wählbare Laufleistung: je nach Paket 30.000 bis 200.000 Kilometer<sup>2</sup>**

<sup>1</sup>Nur für Geschäfts- und Flottenkunden.

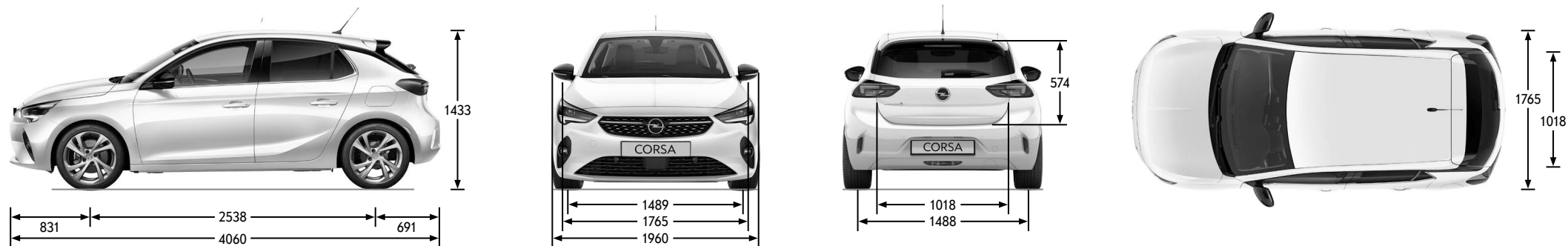
<sup>2</sup>Ab dem Beginn der Neuwagengarantie (tatsächliche Übergabe des Neufahrzeugs an den ersten Kunden).

Maße	Corsa Electric
	5-türig
<b>Wagenabmessungen in mm</b>	
Länge	4.060
Breite mit aus-/eingeklappten Außenspiegeln	1.960/1.765
Höhe (bei Leergewicht)	1.433
Radstand	2.538
Spurweite, vorn	1.501
Spurweite, hinten	1.500
<b>Wendekreis in m</b>	
Wand zu Wand	10,74
<b>Gepräckraumabmessungen in mm</b>	
Länge am Boden bis Rücksitzlehne	674
Länge am Boden bei vorgeklappter Rücksitzlehne	1.553
Breite am Radeinbau	969
Höhe bis unter Hutablage	536
Höhe der Ladekante	682
<b>Gepäckrauminhalt in l nach ISO 3832</b>	
Nur Gepäckraum bis Gepäckraumabdeckung	267-1.042

**Alle Werte beziehen sich auf das EU-Basismodell mit serienmäßiger Ausstattung.**

Corsa Electric, 5-türig

Alle Maße in mm



Reifenkennzeichnung

Reifengröße	Kraftstoffeffizienzklasse	Nasshaftungsklasse	Externe Rollgeräuschklasse	Externes Rollgeräusch in dB
195/55 R16	A	A	A	68
195/55 R16	A	B	B	72
205/45 R17	A	A	B	70



## Elektromotor mit Automatik-Elektroantrieb mit fester Getriebeübersetzung

Höchstgeschwindigkeit in km/h <sup>1</sup>	150
Beschleunigung 0–100 km/h in Sekunden	8,7
Reichweite <sup>2</sup> (in km) nach WLTP	bis zu 353
Stromverbrauch in kWh/100 km gemäß WLTP, kombiniert <sup>3</sup>	16,1–15,8
CO <sub>2</sub> -Emission in g/km gemäß WLTP, kombiniert <sup>3</sup>	–
Effizienzklasse <sup>3</sup>	A+++
Max. Leistung in kW (PS)/bei min <sup>-1</sup>	100 (136)
30-Minuten-Leistung in kW (PS)	57 (77)
Max. Drehmoment in Nm/bei min <sup>-1</sup>	260
Batteriekapazität in kWh	50
Ladedauer Wall Box (AC), 3-phasig, ca. 11 kW	ca. 5 Std. 15 Min.
Ladedauer öffentliche Ladestation (DC), ca. 100 kW <sup>4</sup>	ca. 30 Min. (80 % der Batterie)
Leergewicht inkl. Fahrer (nach 70/156/EWG) in kg	1.530

<sup>1</sup>Elektronisch abgeregelt.

<sup>2</sup>Die tatsächliche Reichweite kann unter Alltagsbedingungen abweichen und ist von verschiedenen Faktoren abhängig, insbesondere von persönlicher Fahrweise, Streckenbeschaffenheit, Außentemperatur, Nutzung von Heizung und Klimaanlage, sowie thermischer Vorkonditionierung.

<sup>3</sup>Die Werte wurden nach dem realitätsnäheren Prüfverfahren WLTP (Worldwide harmonized Light vehicles Test Procedure) ermittelt, das das Prüfverfahren unter Bezugnahme auf den NEFZ (Neuer Europäischer Fahrzyklus) ersetzt. Die WLTP-Werte sind auch Berechnungsgrundlage für fahrzeugbezogene Abgaben.

Verbrauch, CO<sub>2</sub>-Emissionen und Reichweite eines Fahrzeugs hängen nicht nur von der effizienten Energieausnutzung durch das Fahrzeug ab, sondern werden auch vom Fahrverhalten und anderen nicht technischen Faktoren beeinflusst. Weitere Informationen zum offiziellen Kraftstoffverbrauch und zu den offiziellen spezifischen CO<sub>2</sub>-Emissionen neuer Personenkraftwagen können dem „Leitfaden über den Kraftstoffverbrauch, die CO<sub>2</sub>-Emissionen und den Stromverbrauch neuer Personenkraftwagen“ entnommen werden, der unentgeltlich unter [www.dat.de](http://www.dat.de) erhältlich ist.

Die Angaben zu Verbrauch und Emissionen beziehen sich nicht auf ein einzelnes Fahrzeug und sind nicht Bestandteil des Angebotes, sondern sie dienen allein Vergleichszwecken zwischen den verschiedenen Fahrzeugtypen.

<sup>4</sup>Theoretischer Wert, berechnet auf der Grundlage von 337 km vorläufiger WLTP-Reichweite. Entspricht dem Laden einer leeren Batterie. Die Ladezeit kann je nach Art und Leistung der Ladestation, der Außentemperatur und der Batterietemperatur variieren.



# Opel Service.

## **Europaweiter Kundenservice.**

In ganz Europa stehen über 6.000 Opel Servicebetriebe bereit, um Sie individuell, fach- und termingerecht zu betreuen.

## **Opel Assistance.**

Die kostenlose Assistance gilt für alle Opel Neufahrzeuge während der Herstellergarantie (2 Jahre) ab Erstzulassungsdatum oder ab Lieferung durch den Vertragshändler.

Wo immer Sie unterwegs sind, die Opel Assistance hilft Ihnen weiter. In über 40 europäischen Ländern – rund um die Uhr. Mit starken Leistungen wie Pannenhilfe, Abschleppdienst, Mietwagenservice, Hotelunterbringung oder Organisation Ihrer Weiterreise per Bahn oder Flugzeug. Nach Ablauf des Mobilitätsschutzes kann die Opel Assistance jeweils mit der Inspektion für maximal 1 Jahr verlängert werden<sup>1</sup>.

## **Opel Bank.**

Leasing oder Kauf – die für Sie passende Finanzierungsform hängt von vielen Faktoren ab: Wollen Sie flexibel sein und stets ein neuwertiges Auto fahren? Dann ist häufig Leasing die bessere Wahl. Wenn Ihnen hingegen besonders wichtig ist, dass das Fahrzeug am Ende Ihnen gehört, kann eine Finanzierung besser sein. Ausführliche Informationen finden Sie unter [www.opelbank.de](http://www.opelbank.de) oder fragen Sie Ihren Opel Vertragspartner.

## **Opel Autoversicherung.**

Perfekt auf Ihren Opel ausgelegt: Mit der leistungsstarken Opel Autoversicherung entscheiden Sie sich für einen umfassenden Versicherungsschutz, den Sie ganz an Ihre individuellen Bedürfnisse anpassen können. Ihr Opel Partner vor Ort berät Sie gern persönlich und macht Ihnen ein unverbindliches Angebot.

## **Opel Rent Mietwagenservice.**

Ob Werkstattersatzwagen, der Transporter für den Umzug oder das Cabrio für den Wochenendausflug – mit dem Mietwagenangebot von Opel Rent sorgt Ihr Opel Partner dafür, dass Sie jederzeit mobil bleiben.

## **Opel\* Zubehör.**

Das breite Zubehör-Programm von Opel gibt Ihnen viele Möglichkeiten zur weiteren Individualisierung Ihres Fahrzeugs. Alles, was Ihren Opel komfortabler oder praktischer macht. Mehr dazu finden Sie bei Ihrem Opel Partner oder auf [www.opel.de](http://www.opel.de)

## **Die FlexCare Serviceverträge von Opel**

Wer einen Opel fährt, erwartet einen zuverlässigen Service und Leistungen, die kompromisslos schützen. Diese entspannte Sicherheit bietet FlexCare. Es sichert Ihr Fahrzeug gegen zahlreiche Eventualitäten ab und kann flexibel an Ihren individuellen Bedarf hinsichtlich Laufzeit und Laufleistung angepasst werden. So sind Sie stets bestmöglich versorgt und vor unerwarteten Ausgaben geschützt. Ihr Opel Partner berät Sie gern und nennt Ihnen Laufzeiten, Laufleistungen und Preise.

## **Neuwagengarantie.**

Diese Garantie gilt für alle Pkw und Nutzfahrzeuge gemäß den zugrunde liegenden Garantiebedingungen für 24 Monate ab Erstzulassung bzw. Lieferung durch den erstausliefernden Opel Vertragshändler, je nachdem, welches Datum früher liegt – ohne Kilometerbegrenzung.

## **Elektrofahrzeugspezifische Garantie.**

Opel gewährt eine Garantie auf die Antriebsbatterie. Die Garantie gilt 8 Jahre ab Garantiestartdatum oder für eine Fahrleistung von max. 160.000 km, je nachdem, welches dieser Ereignisse zuerst eintritt. Diese Garantie gilt auch für Hybridfahrzeuge. Je nach Verwendung können sich die Leistungseigenschaften der Batterie innerhalb des Garantiezeitraums bis 30 % reduzieren. Dies liegt im Toleranzbereich der üblichen Abnutzung.

## **12 Jahre Garantie gegen Durchrostung.**

Opel gibt Ihnen die sichere Langzeitgarantie gegen Durchrostung gemäß den dafür geltenden Garantiebedingungen. Sie brauchen hierzu lediglich die jährlich vorgesehenen Korrosionsschutzprüfungen von einem Opel Service Partner durchführen zu lassen. Die Korrosionsschutzprüfung ist in den regelmäßigen Serviceüberprüfungen/Inspektionen bei einem Opel Service Partner ohne Mehrkosten enthalten.

## **Opel in den neuen Medien.**

Auch im Internet können Sie sich unter [www.opel.de](http://www.opel.de) Ihr individuelles Fahrzeug mit dem Konfigurator zusammensetzen. Sie finden dort aktuelle Informationen zu Modellen, Varianten, Preisen, Recycling und Serviceleistungen der Opel Automobile GmbH, Rüsselsheim.

## **Recycling.**

Informationen über die recyclinggerechte Konstruktion, über Altfahrzeug-Rücknahmestellen und das Recycling von Altfahrzeugen finden Sie im Internet unter [www.opel.de](http://www.opel.de)

<sup>1</sup>Gemäß den Bedingungen der teilnehmenden Opel Service Partner.

Alle Preisangaben sind unverbindliche Preisempfehlungen in Euro zuzüglich Überführungskosten. Die unverbindlichen Preisempfehlungen für Sonderausstattungen gelten nur bei werksseitigem Einbau bzw. werksseitiger Lieferung. Der Inhalt entspricht dem Stand 05/23. Wir behalten uns Änderungen von Konstruktion und Ausstattung vor. Außerhalb der Bundesrepublik Deutschland können Angebot, Technik und Ausstattung unserer Fahrzeuge abweichen. Weitere Informationen zum offiziellen Kraftstoffverbrauch und zu den offiziellen spezifischen CO<sub>2</sub>-Emissionen neuer Personenkraftwagen können dem „Leitfaden über den Kraftstoffverbrauch, die CO<sub>2</sub>-Emissionen und den Stromverbrauch aller neuen Personenkraftwagenmodelle, die in Deutschland zum Verkauf angeboten werden“ entnommen werden, der an allen Verkaufsstellen und bei der DAT Deutsche Automobil Treuhand GmbH, Hellmuth-Hirth-Straße 1, D-73760 Ostfildern unentgeltlich erhältlich ist. Bitte informieren Sie sich über die genaue Ausstattung unserer Fahrzeuge bei Ihrem Opel Partner. Weitere Informationen über Opel und den Opel Händler VersicherungService unter [www.opel.de](http://www.opel.de). InfoService: 06142 9119800