

ASTRA 5-TÜRER UND SPORTS TOURER

// BENZIN & DIESEL // HYBRID // PLUG-IN-HYBRID // ELECTRIC



Preise



Preis- und Ausstattungsübersicht OPEL ASTRA

Preislistendatum: 26. März 2025

Alle Preise sind unverbindliche Preisempfehlungen des Herstellers
inkl. 19 % MwSt.



PREISE

ASTRA 5-TÜRER

Benzin, Hybrid & Diesel		Getriebe	Kraftstoffverbrauch (kombiniert) in l/100km gemäß WLTP ¹	Kraftstoffverbrauch (kombiniert) in l/100 km gemäß WLTP ¹ bei entladener Batterie	CO ₂ -Emission (kombiniert) in g/km gemäß WLTP ¹	CO ₂ -Klasse	EDITION	GS
1.2 Turbo Benzin 96 kW (130 PS)	6-Gang	5,8	-	130	D	29.210,00 € 1G05A5LM6KB0A0E2	32.830,00 € 1G05A5TM6KB0A0E2	
1.2 Turbo Benzin 96 kW (130 PS)	8-Stufen-Automatik	6,0	-	135	D	31.610,00 € 1G05A5LM61B0A0E2	35.230,00 € 1G05A5TM61B0A0E2	
Hybrid 107 kW (145 PS) ²	Elektrisches 6-Gang- Doppelkupplungs- getriebe (eDCT)	5,0	-	112	C	32.810,00 € 1G05A5LJHWB0A0E2	36.430,00 € 1G05A5TJHWB0A0E2	
1.5 Diesel 96 kW (130 PS)	8-Stufen-Automatik	5,0	-	132	D	33.460,00 € 1G05A5LP41B0A0E2	37.080,00 € 1G05A5TP41B0A0E2	
Plug-in-Hybrid		Energieverbrauch (ge- wichtet, kombiniert) in l/100km und in kWh /100 km gem. WLTP ¹	Kraftstoffverbrauch (kombiniert) in l/100 km gemäß WLTP ¹ bei entladener Batterie	CO ₂ -Emission (kombiniert) in g/km gemäß WLTP ¹	CO ₂ -Klasse/ CO ₂ -Klasse bei entladener Batterie			
Plug-In-Hybrid 133 kW (180 PS) ³	8-Stufen-Automatik	1,3 und 16,3	6,2	29	B/E	38.460,00 € 1G05A5LR8AB0A0E0	42.080,00 € 1G05A5TR8AB0A0E0	
Electric		Energieverbrauch (kombiniert) in kWh/100km gemäß WLTP ¹	Kraftstoffverbrauch (kombiniert) in l/100 km gemäß WLTP ¹ bei entladener Batterie	CO ₂ -Emission (kombiniert) in g/km gemäß WLTP ¹	CO ₂ -Klasse			
54-kWh-Batterie 115 kW (156 PS)	Automatik-Elektro- antrieb mit fester Getriebeübersetzung	15,6	-	-	A	37.990,00 € 1G05A5LZIFB0A0E2	41.060,00 € 1G05A5TZIFB0A0E2	

¹Die Verbrauchs- und Emissionswerte eines Fahrzeugs hängen nicht nur von der effizienten Ausnutzung des Kraftstoffs durch das Fahrzeug ab, sondern werden auch vom Fahrverhalten und von anderen nicht technischen Faktoren beeinflusst

²Systemleistung aus Benzinmotor 100 kW (136 PS) und Elektromotor 15,6 kW (21 PS)

³Systemleistung aus Benzinmotor 110 kW (150 PS) und Elektromotor 81,2 kW (110 PS)

PREISE

ASTRA SPORTS TOURER

EDITION

GS

Benzin, Hybrid & Diesel	Getriebe	Kraftstoffverbrauch (kombiniert) in l/100km gemäß WLTP ¹	Kraftstoffverbrauch (kombiniert) in l/100 km gemäß WLTP ¹ bei entladener Batterie	CO ₂ -Emission (kombiniert) in g/km gemäß WLTP ¹	CO ₂ -Klasse		
1.2 Turbo Benzin 96 kW (130 PS)	6-Gang	5,9	-	133	D	30.710,00 €	34.330,00 €
						1GO5C5LM6KB0A0E2	1GO5C5TM6KB0A0E2
1.2 Turbo Benzin 96 kW (130 PS)	8-Stufen-Automatik	6,1	-	137	E	33.110,00 €	36.730,00 €
						1GO5C5LM61B0A0E2	1GO5C5TM61B0A0E2
Hybrid 107 kW (145 PS) ²	Elektrisches 6-Gang-Doppelkupplungsgetriebe (eDCT)	5,1	-	115	C	34.310,00 €	37.930,00 €
						1GO5C5LJHWB0A0E2	1GO5C5TJHWB0A0E2
1.5 Diesel 96 kW (130 PS)	8-Stufen-Automatik	5,1	-	135	D	34.960,00 €	38.580,00 €
						1GO5C5LP41B0A0E2	1GO5C5TP41B0A0E2
Plug-in-Hybrid		Energieverbrauch (gewichteter, kombiniert) in l/100km und in kWh /100 km gem. WLTP ¹	Kraftstoffverbrauch (kombiniert) in l/100 km gemäß WLTP ¹ bei entladener Batterie	CO ₂ -Emission (kombiniert) in g/km gemäß WLTP ¹	CO ₂ -Klasse/CO ₂ -Klasse bei entladener Batterie		
Plug-In-Hybrid 133 kW (180 PS) ³	8-Stufen-Automatik	1,3 und 16,5	6,3	30	B/E	39.960,00 €	43.580,00 €
						1GO5C5LR8AB0A0E0	1GO5C5TR8AB0A0E0
Electric		Energieverbrauch (kombiniert) in kWh/100km gemäß WLTP ¹	Kraftstoffverbrauch (kombiniert) in l/100 km gemäß WLTP ¹ bei entladener Batterie	CO ₂ -Emission (kombiniert) in g/km gemäß WLTP ¹	CO ₂ -Klasse		
54-kWh-Batterie 115 kW (156 PS)	Automatik-Elektroantrieb mit fester Getriebeübersetzung	15,8	-	-	A	39.490,00 €	42.560,00 €
						1GO5C5LZIFB0A0E2	1GO5C5TZIFB0A0E2

¹Die Verbrauchs- und Emissionswerte eines Fahrzeugs hängen nicht nur von der effizienten Ausnutzung des Kraftstoffs durch das Fahrzeug ab, sondern werden auch vom Fahrverhalten und von anderen nicht technischen Faktoren beeinflusst

²Systemleistung aus Benzinmotor 100 kW (136 PS) und Elektromotor 15,6 kW (21 PS)

³Systemleistung aus Benzinmotor 110 kW (150 PS) und Elektromotor 81,2 kW (110 PS)

PREISE

ASTRA 5-TÜRER

Plug-in-Hybrid

Energieverbrauch (gewichtet, kombiniert) in l/100km und in kWh /100 km gem. WLTP¹ Kraftstoffverbrauch (kombiniert) in l/100 km gemäß WLTP¹ bei entladener Batterie CO₂-Emission (kombiniert) in g/km gemäß WLTP¹ CO₂-Klasse/CO₂-Klasse bei entladener Batterie

GSe

Plug-In-Hybrid
165 kW (225 PS)²

8-Stufen-Automatik

1,3 und 17,7

6,2

30

B/E

47.260,00 €

1G05A5ZR7AB0A0E0

ASTRA SPORTS TOURER

Plug-in-Hybrid

Energieverbrauch (gewichtet, kombiniert) in l/100km und in kWh /100 km gem. WLTP¹ Kraftstoffverbrauch (kombiniert) in l/100 km gemäß WLTP¹ bei entladener Batterie CO₂-Emission (kombiniert) in g/km gemäß WLTP¹ CO₂-Klasse/CO₂-Klasse bei entladener Batterie

GSe

Plug-In-Hybrid
165 kW (225 PS)²

8-Stufen-Automatik

1,3 und 17,9

6,3

30

B/E

48.760,00 €

1G05C5ZR7AB0A0E0

¹Die Verbrauchs- und Emissionswerte eines Fahrzeugs hängen nicht nur von der effizienten Ausnutzung des Kraftstoffs durch das Fahrzeug ab, sondern werden auch vom Fahrverhalten und von anderen nicht technischen Faktoren beeinflusst

²Systemleistung aus Benzinmotor 133 kW (180 PS) und Elektromotor 81,2 kW (110 PS)

AUSSTATTUNGSLINIEN

EDITION

Ab 29.210,00 EUR



16"-Leichtmetallräder „Phantom“ in Silber (Verbrenner)

Sitzbezug Stoff „Modene“ in Schwarz

Komfortsitze Fahrer und Beifahrer, 6-fach einstellbar

Dach in Wagenfarbe

Stoßfänger „Edition“ (Verbrenner)

Ein-Zonen-Klimatisierungsautomatik

Multimedia Infotainment System mit 10"-Fahrerinfodisplay und 10"-Touchscreen-Farbdisplay (Pure Panel®) inkl. Smartphone-Integration via Apple CarPlay™ und Android Auto™

Schlüsselloses Startsystem „Keyless Start“

Parkpilot, Einparkhilfe vorn und hinten

GS

Ab 32.830,00 EUR



17"-Leichtmetallräder „Admiral“ in Diamant Cut/Schwarz (Verbrenner)

Sitzbezug Stoff "Greta" mit Premium-Leder-optik in Schwarz und Dachhimmel in Schwarz

Ergonomischer Sport-Aktiv-Sitz (AGR¹) für Fahrer, 10-fach einstellbar sowie Sitz- und Lenkradheizung

Dach in Karbon Schwarz und Solar Protect®-Wärmeschutzverglasung im Fond, stark getönt

Stoßfänger „GS“ und Opel Blitz sowie „Astra“-Schriftzug am Heck in Hochglanzschwarz

Zwei-Zonen-Klimatisierungsautomatik

Multimedia Infotainment System mit vollverglastem 10"-Fahrerinfodisplay und 10"-Touchscreen-Farbdisplay (Pure Panel® Pro) inkl. Smartphone-Integration via Apple CarPlay™ und Android Auto™

Schlüsselloses Schließ- und Startsystem „Keyless Open & Start“

360-Grad-Kamera Intelli-Vision und Parkpilot, Einparkhilfe vorn und hinten

GSe

Ab 47.260,00 EUR



18"-Leichtmetallräder „Commodore“ in Diamant Cut/Schwarz

Alcantara®-Ausstattung in Schwarz und Dachhimmel in Schwarz

GSe Performance-Sitze (AGR¹) für Fahrer und Beifahrer, 10-fach einstellbar sowie Sitz- und Lenkradheizung

Dach in Karbon Schwarz und Solar Protect®-Wärmeschutzverglasung im Fond, stark getönt

Stoßfänger „GSe“ und GSe Fahrwerk mit FSD (Frequency Selective Damping)-Technologie

Zwei-Zonen-Klimatisierungsautomatik

Multimedia Navigationssystem mit vollverglastem 10"-Fahrerinfodisplay und 10"-Touchscreen-Farbdisplay (Pure Panel® Pro) inkl. Smartphone-Integration via Apple CarPlay™ und Android Auto™

Schlüsselloses Schließ- und Startsystem „Keyless Open & Start“

360-Grad-Kamera Intelli-Vision und Parkpilot, Einparkhilfe vorn und hinten

¹Weitere Informationen zum AGR-Gütesiegel erhalten Sie unter www.agr-ev.de

SERIENAUSSTATTUNG

ASSISTENZSYSTEME UND SICHERHEIT

- LED-Scheinwerfer, LED-Tagfahrlicht, LED-Rückleuchten, LED-Blinker, manuelle Scheinwerfer-Leuchtweitenregulierung, Fernlicht-Assistent, Automatisches Abblendlicht, Regensensor
- Frontairbags und Brust-Becken-Seitenairbags, Fahrer und Beifahrer, Kopfairbags, vorn und hinten außen (Front- und Seitenairbag, Beifahrer, manuell deaktivierbar)
- Reifendruck-Kontrollsystem
- Dreipunkt-Sicherheitsgurte auf allen Plätzen, Gurtkraftbegrenzer und Gurtstraffer vorn und auf den äußeren Rücksitzen
- Elektronische Bremskraftverteilung, Elektronisches Stabilitätsprogramm (ESP®) und Traktionskontrolle mit Motor- und Bremsengriff (TC^{Plus})
- Warnton und -leuchte für nicht angelegte Gurte auf allen Plätzen
- Vorrüstung für Kindersitz-Befestigungssystem ISOFIX inkl. Top Tether Befestigungsösen, hinten außen
- Elektrische Parkbremse
- Antiblockiersystem (ABS) mit Bremsassistent
- Kindersicherung in den hinteren Türen, manuell
- Bordcomputer
- Spurhalte-Assistent
- Berg-Anfahrassistent
- Frontkollisionswarner mit automatischer Gefahrenbremsung sowie Fußgänger- und Fahrraderkennung
- Verkehrsschild-Assistent
- Müdigkeitserkennung
- Automatischer Geschwindigkeits-Assistent (mit Stoppfunktion für Benzin und Diesel mit Automatikgetriebe, Hybrid, Plug-In-Hybrid und Electric)
- Geschwindigkeitsregler mit intelligentem Geschwindigkeitsbegrenzer
- Parkpilot, Einparkhilfe vorn und hinten
- Automatische Aktivierung des Warnblinkers und Entriegelung der Türen nach Auslösung von Airbag oder Gurtstraffer
- Fahrmodus-Schalter mit Fahrmodi «Normal», «ECO» und «Sport» (für Benzin und Diesel mit Automatikgetriebe, Hybrid und Electric) bzw. «Hybrid», «Electric» und «Sport» (für Plug-in-Hybrid)

KOMFORT UND SONSTIGE AUSSTATTUNG

- Ein-Zonen-Klimatisierungsautomatik mit Partikel- und Aktivkohlefilter
- Außenspiegel: elektrisch einstell- und beheizbar, manuell anklappbar
- Fensterheber, elektrisch, vorn und hinten, mit Tippfunktion und Einklemmschutz
- Kabelsatz für Anhängerzugvorrichtung
- Mittelkonsole mit USB-Anschluss und USB-Ladegerät, Getränkehalter, Staufächer
- Steckdose, 12 Volt, in der Mittelkonsole
- LED-Innenraumbeleuchtung inkl. Leseleuchten, vorn und hinten, sowie Kofferraumbeleuchtung
- Rücksitzlehne im Verhältnis 40/20/40 vorklappbar (nur Sports Tourer)
- Rücksitzlehne im Verhältnis 60/40 vorklappbar (nur 5-Türer)
- Make-up-Spiegel in beiden Sonnenblenden, beleuchtet
- Kopfstützen, vorn, und 3 Kopfstützen, hinten, höheneinstellbar
- Start/Stop System: Fahrassistent, verstärkter Anlasser, AGM-Hochleistungsbatterie, eco-Schalter zur Deaktivierung der Start/Stop-Funktion, Bremsenergie-Rückgewinnung
- Steckdose, 12 Volt, in der Mittelkonsole
- Zentralverriegelung inkl. Funkfernbedienung und Innenschalter
- Schlüsselloses Startsystem „Keyless Start“
- Ablagefächer: In der Mittelkonsole, in den vorderen Türen geeignet für 1,5-Liter-Getränkeflaschen, in den hinteren Türen geeignet für 0,5-Liter-Getränkeflaschen, Handschuhfach mit LED-Beleuchtung und Brillenfach

SERIENAUSSTATTUNG

KONNEKTIVITÄT UND INFOTAINMENT

Multimedia Infotainment System mit 10"-Touchscreen-Farbdisplay und 10"-Fahrerinfodisplay (Pure Panel® Pro, für Edition nur mit Pure Panel®)

Audio:

– Automatische Musikerkennung (Titel, Album, Cover etc.) bei Audiogeräten mit USB-Anschluss (nur bei bestimmten File-Formaten)

– Bluetooth¹-Audiostreaming

Telefon:

– Freisprecheinrichtung via Bluetooth®-Schnittstelle

– Anzeige von Telefonbuch und Ruflisten

– Gleichzeitige Koppelung von 2 Mobiltelefonen

Kabellose Smartphone-Integration via Apple CarPlay™² und Android Auto™²

– Anzeige und Bedienung ausgewählter Apps³ und Funktionen über das 10"-Touchscreen-Farbdisplay oder per Sprachbedienung (Siri⁴ oder Google Voice Sprachsteuerung), z. B.:

– Navigation (Google Maps, Apple Karten)

– Musik (z. B. Playlists, Google Play Music, Spotify, Stitcher)

– Telefon

– Vorlesen und Diktieren von Textnachrichten

Personalisierungsmöglichkeiten:

– Fahrerinfodisplay und Touchscreen-Farbdisplay

– Touchscreen-Farbdisplay bis zu 5 Homepages

– Bis zu 8 Profile mit Fahrererkennung via Smartphone

– Ambientebeleuchtung in 7 Farben wählbar (nur für GS und GSe)

Allgemein:

– 4 x 20 Watt, Favoritenspeicher für Radiostationen (24 pro Profil), geschwindigkeitsabhängige

Lautstärkeregelung, FM/AM, Digitaler Radioempfang (DAB+), RDS-EON, 1 USB-C-Schnittstelle, Klangbild: 2

vorgegebene Einstellungen (neutral oder dynamisch), Haifischflossenantenne, 6 Lautsprecher

– Not- und Pannruf

DESIGN

– Außenspiegelgehäuse in Schwarz

– Dach-Designlinie in Schwarz

– Opel Vizor® mit Rahmen in Hochglanzschwarz

ELECTRIC & PLUG-IN-HYBRID

– Wärmepumpe (nur in Verb. mit Electric)

– Onboard-Charger (fahrzeugintegrierte Ladeinheit), 1-phasig (3,7 kW) (nur in Verb. mit Plug-in-Hybrid)

– Onboard-Charger (fahrzeugintegrierte Ladeinheit), 3-phasig (11 kW) (nur in Verb. mit Electric)

– Mode-2-Ladekabel (nur in Verb. mit Plug-in-Hybrid)

– Mode-3-Ladekabel, 22 kW 3-phasig (nur in Verb. mit Electric)

– Regeneratives Bremssystem

– Aktiver Fußgänger-Warnton (Umgebungsgeräusch bis zu einer Fahrgeschwindigkeit von 50 km/h) (AVAS)

¹Bluetooth® ist eine registrierte Marke der Bluetooth SIG Inc

²Kompatibel ab Apple iPhone 5 mit iOS 8.0 oder höher sowie mit Smartphones mit Android 5.0 (Lollipop) oder höher, Apple CarPlay™ ist eine registrierte Marke der Apple Inc., Android Auto™ ist eine registrierte Marke der Google Inc. Weitere Informationen finden Sie unter den folgenden Links: <https://www.apple.com/de/ios/carplay/> oder https://www.android.com/intl/de_de/auto/. Aus Sicherheitsgründen sind nicht alle Apps und Funktionen während der Fahrt verfügbar.

Ab: 29.210 €

Wichtigste Serienausstattung:

KOMFORT UND SONSTIGE AUSSTATTUNG

- Komfortsitze, Stoff „Modene“, Schwarz, Fahrer- und Beifahrersitz 6-fach einstellbar (Länge, Höhe, Neigung)
- Ein-Zonen-Klimatisierungsautomatik
- Lenkrad aus veganem Kunstleder, abgeflacht, mit Lenkradfernbedienung
- Außenspiegel: elektrisch einstell- und beheizbar, manuell anklappbar
- Mittelkonsole mit USB-Anschluss und USB-Ladegerät, Getränkehalter, Staufächer
- Schlüssellostes Startsystem „Keyless Start“
- LED-Innenraumbeleuchtung inkl. Leseleuchten, vorn und hinten, sowie Kofferraumbeleuchtung

DESIGN

- 16"-Leichtmetallräder „Phantom“ in Silber
- Dach in Wagenfarbe

KONNEKTIVITÄT UND INFOTAINMENT

- Multimedia Infotainment System mit 10"-Fahrerinfodisplay und 10"-Touchscreen-Farbdisplay (Pure Panel®)
- Haifischflossenantenne in Hochglanz-schwarz

ASSISTENZSYSTEME UND SICHERHEIT

- Frontkollisionwarner mit automatischer Gefahrenbremsung, Fußgängererkennung, Spurhalte-Assistent, Verkehrsschild-Assistent und Müdigkeitserkennung sowie Automatischer Geschwindigkeits-Assistent (mit Stoppfunktion für Automatikgetriebe)
- LED-Scheinwerfer, LED-Tagfahrlicht, LED-Rückleuchten, LED-Blinker, manuelle Scheinwerfer-Leuchtweitenregulierung, Fernlicht-Assistent, Automatisches Abblendlicht, Regensensor

+ ELECTRIC & PLUG-IN-HYBRID

- 17"-Leichtmetallräder „Admiral“ in Diamant Cut/Schwarz (serienmäßig bei Plug-In-Hybrid)
- 18"-Leichtmetallräder „Falcon“ in Diamant Cut/Schwarz mit Radspeichenclips in Anthrazit (serienmäßig bei Electric)
- Mittelarmlehne vorn mit USB-Anschluss und 2 USB-Ladegeräten, Getränkehalter vorn und hinten (serienmäßig bei Electric)



5-Türer



Sports Tourer



16" „Phantom“ (serienmäßig bei Benzin, Hybrid & Diesel)



17" „Admiral“ (serienmäßig bei Plug-In-Hybrid)



18" „Falcon“ in Diamant Cut/Schwarz (serienmäßig bei



Stoff „Modene“



Wichtigste Serienausstattung (zusätzlich oder abweichend zu EDITION):

KOMFORT UND SONSTIGE AUSSTATTUNG

- Ergonomischer Sport-Aktiv-Sitz (AGR), Fahrer, Stoff „Greta“/Premium-Lederoptik, Schwarz, 10-fach einstellbar (Länge, Höhe, Neigung, Lehne, Sitzkissenneigung)
- Lendenwirbelstütze elektropneumatisch
- Ausziehbare Oberschenkelauflage
- Beifahrersitz 6-fach einstellbar
- 4-Wege-Kopfstützen vorn
- Taschen an Rückseite der Vordersitze
- Sitzheizung Fahrer und Beifahrer
- Lederlenkrad mit Lenkradheizung, abgeflacht, perforiert, mit Lenkradfernbedienung und Schaltwippen für Automatikgetriebe
- Zwei-Zonen-Klimatisierungsautomatik
- Solar Protect®-Wärmeschutzverglasung, stark getönt, im Fond
- Außenspiegel: elektrisch einstell-, beheiz- und anklappbar
- Flex Floor Ladeboden, in zwei Höhen einstellbar (nicht für Plug-in-Hybrid und Electric)
- Mittelarmlehne vorn mit USB-Anschluss und 2 USB-Ladegeräten, Getränkehalter vorn und hinten, Staufächer, Mittelarmlehne hinten mit Durchlademöglichkeit
- Schlüsselloses Schließ- und Startsystem „Keyless Open & Start“

DESIGN

- 17"-Leichtmetallräder „Admiral“ in Diamant Cut/Schwarz
- Dach in Karbon Schwarz
- Dachhimmel in Schwarz
- Opel Blitz, „Astra“-Schriftzug am Heck und Umrandung für Lufteinlässe in Hochglanz-schwarz

KONNEKTIVITÄT UND INFOTAINMENT

- Multimedia Infotainment System mit 10"-Fahrerinfodisplay und 10"-Touchscreen-Farbdisplay (Pure Panel® Pro)
- Haifischflossenantenne in Hochglanz-schwarz

ASSISTENZSYSTEME UND SICHERHEIT

- 360-Grad-Kamera Intelli-Vision
- LED-Ambientebeleuchtung, Türen vorn, einstellbar in 8 Farben
- Innenrückspiegel, automatisch abblendend
- LED-Innenraumbeleuchtung inkl. Leseleuchten, vorn und hinten, sowie Kofferraumbeleuchtung und Beleuchtung im Fußraum vorn

+ ELECTRIC & PLUG-IN-HYBRID

- 18"-Leichtmetallräder „Falcon“ in Hochglanz-schwarz mit Radspeichenclips in Anthrazit (serienmäßig bei Electric)

Ab: **32.830 €**



5-Türer



Sports Tourer



17" „Admiral“ (serienmäßig bei Benzin, Hybrid, Diesel & Plug-In-Hybrid)



17" „Falcon“ in Hochglanzschwarz (serienmäßig bei Electric)



Stoff „Greta“/ Premium-Lederoptik



Ab: 47.260 €

Wichtigste Serienausstattung (zusätzlich oder abweichend zu GS):

KOMFORT UND SONSTIGE AUSSTATTUNG

- GSe Performance-Sitze (Ergonomische Sport-Aktiv-Sitze (AGR)), Fahrer und Beifahrer, Alcantara®-Ausstattung, Schwarz (Sitzkontaktflächen und Türverkleidungen teilweise in Alcantara®; 2. Sitzreihe Mitte, Kopfstützen, Sitzwangen in Ledernachbildung)
- Memory-Funktion für Fahrersitz
- Integrierte Kopfstützen vorn
- GSe Fahrwerk: 10 mm tiefergelegtes Chassis, Stoßdämpfer mit FSD (Frequency Selective Damping)-Technologie, sportliche Lenkradkalibrierung

DESIGN

- 18"-Leichtmetallräder „Commodore“ in Diamant Cut/Schwarz
- Aluminiumpedale

KONNEKTIVITÄT UND INFOTAINMENT

- Multimedia-Navigationssystem mit 10"-Touchscreen-Farbdisplay und 10"-Fahrerinfodisplay
- Connected Navigation Paket inkl. Connect Plus¹ (OTA-Kartenupdates, TomTom Online)
- Traffic, Intelligente Sprachsteuerung mit natürlicher Sprache, Remote Control Funktionen, Online-POI-Suche
- Wireless Charging

ASSISTENZSYSTEME UND SICHERHEIT

- Intelli-Drive 1.0: Aktiver Spurhalte-Assistent, Querverkehrswarner und Toter-Winkel-Warner
- Nebelscheinwerfer



5-Türer



Sports Tourer



17" „Commodore“
(serienmäßig)



Alcantara®-
Ausstattung



¹ Das Connected Navigation Paket ist in den ersten 6 Monaten kostenfrei ab Garantiebeginn. Im Anschluss werden die Dienste kostenpflichtig. Informationen zu OpelConnect unter www.opel.de/connect.

AUßENFARBEN



Arktis Weiß (Uni)

POWP

750 €



Grafik Grau (Uni)

POSD

750 €



Kristall Silber (Metallic)

MOZR

750 €



Athletik Blau (Metallic)

M06S

Serie



Kult Gelb (Metallic)

MORV

(Nur für 5-Türer)

750 €



Karbon Schwarz (Metallic)

M49V

750 €

SITZPOLSTER

EDITION



Stoff „Modene“, Schwarz

X4FX

Komfortsitze

Serie

Fahrer- und Beifahrersitz 6-fach einstellbar
(Länge, Höhe, Neigung)

GS



Stoff „Greta“/Premium-Lederoptik, Schwarz

X6FX

Ergonomischer Sport-Aktiv-Sitz (AGR), Fahrer

Serie

- Fahrersitz 10-fach einstellbar (Länge, Höhe, Neigung, Lehnenneigung, Sitzkissenneigung)
- Lendenwirbelstütze elektropneumatisch in Höhe und Länge einstellbar
- Ausziehbare Oberschenkelauflage
- Beifahrersitz 6-fach einstellbar (Länge, Höhe, Neigung)
- 4-Wege-Kopfstützen vorn
- Taschen an Rückseite der Vordersitze
- Sitzheizung, mehrstufig, vorn
- Lenkradheizung

GSe



Alcantara®-Ausstattung, Schwarz

X7FX

GSe Performance-Sitze

Serie

Ergonomische Sport-Aktiv-Sitze (AGR), Fahrer und Beifahrer

- Fahrersitz 10-fach einstellbar (Länge, Höhe, Neigung, Lehnenneigung, Sitzkissenneigung)
- Memory-Funktion für Fahrersitz
- Lendenwirbelstütze elektropneumatisch in Höhe und Länge einstellbar
- Ausziehbare Oberschenkelauflage
- Beifahrersitz 6-fach einstellbar (Länge, Höhe, Neigung)
- Integrierte Kopfstützen vorn
- Sitzheizung, mehrstufig, vorn
- Lenkradheizung

SITZPOLSTER

Optional für GS



ReNewKnit®-Ausstattung - 100 % recyceltes und recycelbares veganes Veloursleder

F4FX

Ergonomische Sport-Aktiv-Sitze (AGR), Fahrer und Beifahrer

1.120 €

(nur Fahrer und ohne Beifahrer bei Electric)

- Fahrer- und Beifahrersitz 10-fach einstellbar (Länge, Höhe, Neigung, Lehnenneigung, Sitzkissenneigung)
- Memory-Funktion für Fahrer
- Lendenwirbelstütze, elektropneumatisch in Höhe und Länge einstellbar, für Fahrer und Beifahrer
- Ausziehbare Oberschenkelauflage
- Taschen an den Vordersitzrücken
- Sitzheizung, mehrstufig, vorn
- Lenkradheizung



Nappa-Lederausstattung

8CFX

Ergonomische Sport-Aktiv-Sitze (AGR), Fahrer und Beifahrer

2.310 €

- Leder, Schwarz, perforiert, inkl. Sitzkontaktflächen in Leder (2. Sitzreihe Mitte, Kopfstützen, äußere Sitzwangen in Ledernachbildung; Türverkleidungen in Alcantara®)
- Fahrer- und Beifahrersitz 10-fach einstellbar (Länge, Höhe, Neigung, Lehnenneigung, Sitzkissenneigung)
- Fahrersitz elektrisch, Beifahrersitz manuell einstellbar
- Memory-Funktion für Fahrer
- Massagefunktion für Fahrer und Beifahrer
- Lendenwirbelstütze, elektropneumatisch in Höhe und Länge einstellbar, für Fahrer und Beifahrer
- Ausziehbare Oberschenkelauflage
- Taschen an den Vordersitzrücken
- Sitzventilation, vorn
- Sitzheizung, mehrstufig, vorn und hinten
- Lenkradheizung
- Beheizbare ThermoTec® Windschutzscheibe

(nicht für Hybrid, Plug-in-Hybrid oder Electric)

RÄDER

Allwetterreifen



16"-Leichtmetallräder „Phantom“ in Silber

EDITION	Serie
Reifen 205/55 R 16 (nicht für Plug-in-Hybrid und Electric)	ZHYB



16"-Leichtmetallräder „Admiral“ in Diamant Cut/Schwarz

EDITION	260 €
GS	260 €
Allwetterreifen 205/55 R 16 (nicht für Plug-in-Hybrid und Electric)	Mi19



17"-Leichtmetallräder „Admiral“ in Diamant Cut/Schwarz

EDITION (Benzin, Hybrid & Diesel)	660 €
GS (und EDITION Plug-In-Hybrid)	Serie
Reifen 225/45 R 17 (nicht für Electric)	ZHYJ



17"-Leichtmetallräder „Kadett“ in Schwarz

GS	100 €
Reifen 225/45 R 17	ZHYG



18"-Leichtmetallräder „Pentagon“ in BiColor/Schwarz

GS	400 €
Reifen 225/40 R 18 (nicht für Electric)	ZHYH



18"-Leichtmetallräder „Commodore“ in Diamant Cut/Schwarz

GSe	Serie
Reifen 225/40 R 18	ZHYK

RÄDER



18"-Leichtmetallräder „Falcon“

in Diamant Cut/Schwarz mit Radspeichenclips in Anthrazit

EDITION	Serie
GS	200 €
Reifen 215/45 R 18	ZHYT
(nur für Electric)	

18"-Leichtmetallräder „Falcon“

in Diamant Cut/Schwarz mit Radspeichenclips in Anthrazit

EDITION	460 €
GS	460 €
Allwetterreifen 215/45 R 18	Mi46
(nur für Electric)	

18"-Leichtmetallräder „Falcon“

in Hochglanzschwarz mit Radspeichenclips in Anthrazit

GS	Serie
Reifen 215/45 R 18	ZHYU
(nur für Electric)	

OPTIONEN

	Codes	Beschreibung	EDITION	GS	GSe
Räder & Reifen	RS19	Vorrüstung für Notlaufräder // Diese Option ist notwendig, um das Notlaufrad inkl. Werkzeugset über Zubehör bestellen zu können; nicht für Sports Tourer und nicht für Plug-in-Hybrid und Electric	50 €	50 €	50 €
Design	JD02	Dach in Wagenfarbe // nicht in Verbindung mit Dach in Karbon Schwarz	Serie	ohne Mehrpreis	ohne Mehrpreis
	JD20	Dach in Karbon Schwarz // nicht in Verbindung mit Außenfarbe Karbon Schwarz oder Dach in Wagenfarbe	-	Serie	Serie
Komfort & Sonstiges	AQ05	Anhängerzugvorrichtung , abnehmbar // Anhänger-Stabilitätsprogramm (Entfall Kabelsatz für Anhängerzugvorrichtung); bei Electric nur für Aufnahme von Fahrradträgern zugelassen, keine Zugmöglichkeit, max. 60 kg Stützlast	775 €	775 €	775 €
	PQ02	Dachreling // Nur für Sports Tourer	250 €	250 €	250 €
	PR05	Nebelscheinwerfer	250 €	-	-
	LV02/ LV03	Reifen-Reparatur-Set , inkl. Reifendichtmittel und 12-Volt-Kompressor // Ohne Wagenheber	50 €	50 €	50 €
	NM02	Sicherheitsnetz // Nur für Sports Tourer	200 €	200 €	200 €
Plug-in-Hybrid & Electric	LZ02	Onboard-Charger (fahrzeugintegrierte Ladeeinheit) , 1-phasig (max. 7,4 kW/32 A) // Nur für Plug-in-Hybrid	500 €	500 €	500 €
		eSolutions Charging (Dienst für öffentliches Laden) // Mehr Informationen zu Free2Move eSolutions und zum Umfang der angebotenen Dienste unter www.esolutions.free2move.com/de (nur für Electric)	4,99 € pro Monat ¹	4,99 € pro Monat ¹	-

¹ Zuzüglich nutzungsabhängiger Gebühren.

PAKETE

Tech-Paket

Edition

- Navigationssystem
- 180-Grad-Rückfahr-Kamera
- Schlüsselloses Schließ- und Startsystem „Keyless Open & Start“
- Wireless Charging

ZJG9

1.200 €

Komfort-Paket

- Ergonomischer Aktiv-Sitz, zertifiziert von der Aktion Gesunder Rücken (AGR), Fahrer
 - Sitzheizung, mehrstufig, vorn
 - Lenkradheizung
 - Solar Protect®-Wärmeschutzverglasung, stark getönt, im Fond
 - Mittelarmlehne, vorn
 - Innenrückspiegel, automatisch abblendend
- Zusätzlich für Sports Tourer:**
- Dachreling

WAFY

900 € /
1.050 €

GS

- Navigationssystem mit Intelli-HUD Head-Up Display
- Intelli-Drive 1.0: Frontkollisionswarner mit automatischer Gefahrenbremsung, Fußgängererkennung, Verkehrsschilderkennung und Automatischer Geschwindigkeits-Assistent sowie Toter-Winkel-Warner, Querverkehrswarner, Aktiver Spurhalte-Assistent
- IntelliLux LED® Pixel Licht: Adaptive LED-Matrix Scheinwerfer mit individueller Lichtverteilung
- Beheizbare ThermaTec® Windschutzscheibe
- Nebelscheinwerfer
- Wireless Charging

ZJG3

2.800 €

GSe

- Navigationssystem mit Intelli-HUD Head-Up Display
- IntelliLux LED® Pixel Licht: Adaptive LED-Matrix Scheinwerfer mit individueller Lichtverteilung
- Beheizbare ThermaTec® Windschutzscheibe

ZJG3

2.100 €

- Glasschiebe-/Sonnendach, elektrisch
- Zusätzlich für Sports Tourer:**
- Easy Fold Funktion (Schalter zum mühelosen Umklappen der hinteren Sitzreihe)
 - Dachreling
 - Sensorgesteuerte Heckklappe, elektrisch, selbstöffnend und -schließend per Fußgeste

TC07

1.100 € /
1.730 €

- Glasschiebe-/Sonnendach, elektrisch
- Zusätzlich für Sports Tourer:**
- Easy Fold Funktion (Schalter zum mühelosen Umklappen der hinteren Sitzreihe)
 - Dachreling
 - Sensorgesteuerte Heckklappe, elektrisch, selbstöffnend und -schließend per Fußgeste

TC07

1.100 € /
1.730 €

Berg-Anfahrassistent

Der Berg-Anfahrassistent hält automatisch die Bremse, wenn sich das Fahrzeug an einer Steigung befindet. Wird die Fußbremse gelöst, verhindert der Berg-Anfahrassistent das Rückwärtsrollen, bis das Gaspedal betätigt wird. Hierdurch werden das Parken an Hanglagen sowie das Fahren im Stop-and-go-Verkehr an Hängen unterstützt und erleichtert.

Digitaler Radioempfang DAB+ (Digital Audio Broadcasting)

Bietet größere Auswahlmöglichkeiten für Hörfunkprogramme. Digital ausgestrahlte Radiosender und Verkehrsinformationen sind empfangbar.

Frontkollisionswarner mit automatischer Gefahrenbremsung sowie Fußgängererkennung

Überwacht die Verkehrssituation vor dem Fahrzeug. Das System ist in der Lage, stehende und bewegliche Objekte, wie Fahrzeuge, Fahrräder und Fußgänger (Erwachsene), mit der Frontkamera zu erfassen. Die automatische Gefahrenbremsung bremst das Fahrzeug bei Geschwindigkeiten zwischen 30 und 140 km/h um maximal 50 km/h ab oder bringt es bei Geschwindigkeiten unter 30 km/h vollständig zum Stillstand, um einen Auffahrunfall zu vermeiden oder die Folgen eines Unfalls zu mindern.

- Spurhalte-Assistent: Warnung bei unbeabsichtigtem Verlassen der Fahrspur (zwischen 70 km/h und 180 km/h) durch eine Kontrollleuchte im Fahrerinfodisplay. Der Spurhalte-Assistent macht zusätzlich durch sanftes Gegensteuern aufmerksam, steuert das Fahrzeug jedoch nicht kontinuierlich.
- Müdigkeitserkennung: Mithilfe der Kamera in der Windschutzscheibe überwacht das System das Fahrverhalten. Erkennt aufgrund von Lenkverhalten und Fahrdauer Anzeichen einer eventuellen Müdigkeit des Fahrers und gibt eine optische und akustische Warnung aus (dreistufige Warnung). Das System ist speziell für Autobahnen mit Geschwindigkeiten über 70 km/h ausgelegt

Automatischer Geschwindigkeits-Assistent

Beibehaltung der eingestellten Geschwindigkeit und des gewählten Abstands (nah, mittel, weit) zum vorausfahrenden Fahrzeug durch automatischen Bremsengriff bzw. automatische Beschleunigung (Aktivierung ab 30 km/h bis 180 km/h). Das System bietet zusätzlich eine Stop&Go Funktion. Das Fahrzeug wird dann automatisch bis zum Stillstand abgebremst und kann dem vorausfahrenden Fahrzeug auch in Stausituationen automatisch folgen.

Geschwindigkeitsregler mit intelligentem Geschwindigkeitsbegrenzer

Der intelligente Geschwindigkeitsbegrenzer erlaubt in Verbindung mit der Verkehrsschilderkennung eine schnelle Anpassung der Geschwindigkeit.

Intelli-Drive 1.0

Zusätzlich zu Frontkollisionswarner mit automatischer Gefahrenbremsung sowie Fußgängererkennung, Verkehrsschild-Assistent, Müdigkeitserkennung und Automatischem Geschwindigkeits-Assistenten mit und ohne Stopp-funktion bietet das System:

- Toter-Winkel-Warner: Die Radarsensoren haben eine Reichweite von bis zu 75 Metern und erkennen daher auch bei hohen Geschwindigkeiten herannahende Fahrzeuge, was den Spurwechsel sicherer macht. Das System arbeitet unabhängig von der Geschwindigkeit des eigenen und des überholenden Fahrzeugs. Das System warnt den Fahrer mit einem Symbol in den seitlichen Außenspiegeln.
- Querverkehrswarner: Die Radarsensoren erkennen bewegliche Objekte beim Rückwärtsfahren. Das System ist in der Lage, Autos, Lastwagen, Motorräder, Fahrräder und Fußgänger zu erkennen. Das System ist bis zu einer Geschwindigkeit von 10 km/h aktiv und gibt eine optische und akustische Warnung aus.
- Aktiver Spurhalte-Assistent: Die Funktionen des Automatischen Geschwindigkeits-Assistenten werden mit einer speziellen Software kombiniert, um unter bestimmten Bedingungen teilautonom zu fahren. Das System hilft dem Fahrer, das Fahrzeug auf eine Fahrspur zu integrieren, in der Fahrspur zu halten oder einem vorausfahrenden Fahrzeug zu folgen.

Intelli-HUD Head-Up Display

Projiziert auf Wunsch Geschwindigkeit, Einstellungen vom intelligenten Geschwindigkeitsregler und -begrenzer, Verkehrsschilder mit Geschwindigkeitsbegrenzungen und deren Aufhebung, Frontkollisionswarnungen sowie Navigation in den direkten Sichtbereich des Fahrers auf die Windschutzscheibe und kann auch gleichzeitig im Fahrerinfodisplay sowie Infotainment-Display abgerufen werden.

IntelliLux LED® Pixel Licht

Adaptive Scheinwerfer mit insgesamt 168 LED-Elementen – 84 pro Scheinwerfer – sorgen für einen jederzeit situationsgerechten, präzisen wie fließenden Lichtverlauf, ohne dabei andere Verkehrsteilnehmer zu blenden. Die schlanken Scheinwerfer sind als Drei-Reihen-Matrix-System aufgebaut, dessen Funktionen nahtlos von einer in die nächste Ebene übergehen: Für den Nahfeldbereich passt eine lang gezogene Pixel-Reihe den Lichtschwerpunkt kontinuierlich jeder Kurvensituation an. Im Bereich der Hell-Dunkel-Grenze sorgt eine sehr fein aufgelöste und ebenfalls dynamisch adaptierende Pixel-Reihe für optimale Reichweiten. Die eigentliche Matrix-Funktion „schneidet“ in der mittleren und oberen Pixel-Reihe innerhalb von Millisekunden entgegenkommende Fahrzeuge passgenau „aus“. Die übrigen Bereiche werden weiterhin mit vollem Fernlicht ausgeleuchtet.

Intelli-Space

Intelligentes Ladesystem, das mithilfe von Gepäcknetzen, cleveren Staufächern im Unterboden und Verzurrösen den Gepäckraum optimal nutzen lässt. Der flache Flex Floor Ladeboden mit zwei Ebenen und die im Verhältnis 40 : 20 : 40 geteilt umklappbare Rücksitzlehne mit Easy Fold Funktion (Schalter zum mühelosen Umklappen der hinteren Sitzreihe) geben zusätzliche Flexibilität. Die sensorgesteuerte Heckklappe macht das Öffnen und Schließen besonders komfortabel. Der Gepäckraum beinhaltet außerdem:

- Flex Floor Ladeboden in zwei Höhen einstellbar, bietet in unterer Position eine ebene Ladefläche und 40 Liter zusätzlichen Stauraum und verfügt über eine 45°-Parkposition sowie eine Ablagemöglichkeit für das Kofferraumrollo; statischer Ladeboden (anstelle Flex Floor) für Basisausstattung sowie für Plug-in-Hybrid und Electric
- Leicht zugängliche Staufächer unter dem Ladeboden für Reifen-Reparatur-Set und Verbandskasten
- Kofferraumrollo und Laderaumnetz, horizontal, verhindern Verrutschen von Gepäckstücken
- Seitennetz zum Transport kleinerer Gegenstände sowie weitere Ablagefächer für kleine Gegenstände

180-Grad-Rückfahrkamera

Darstellung des Bereichs hinter dem Fahrzeug, inkl. Lenkleitlinien, bei eingelegtem Rückwärtsgang im Farbdisplay des Infotainment-Systems, mit akustischem Warnsignal.

360-Grad-Kamera Intelli-Vision

Darstellung der Umgebung des Fahrzeugs bis zu 360 Grad im Farbdisplay des Infotainment-Systems, mit Lenkleitlinien

Verkehrsschild-Assistent

Mithilfe der Kamera und/oder des Navigationssystems erkennt das System Geschwindigkeitsbegrenzungen und deren Aufhebung, dies betrifft sowohl konventionelle Schilder als auch LED-Schilder, und zeigt sie im Fahrerinfodisplay (abhängig von Sicht- und Witterungsbedingungen) und Intelli-HUD Head-Up Display an. Dabei haben die Informationen, die von der Kamera kommen, immer Vorrang gegenüber den Informationen des Navigationssystems. Angezeigt werden alle Geschwindigkeitszeichen, die nach der Wiener Konvention festgelegt sind, Baustellenschilder werden nicht erkannt.

Wireless Charging

Kabelloses Aufladen von Smartphones in der Mittelkonsole. Nur PMA- und Qi-kompatible Smartphones können induktiv geladen werden. Für alle anderen Smartphones ist eine spezielle Ladehülle erforderlich. Max. Smartphone-Abmessungen: 85 mm x 160 mm.

BENZIN, HYBRID & DIESEL - TECHNISCHE DATEN

Astra 5-Türer	1.2 Turbo Benzin ¹	1.2 Turbo Benzin ¹	Hybrid	1.5 Diesel ²
	96 kW (130 PS)	mit 8-Stufen-Automatik	107 kW (145 PS)	96 kW (130 PS)
Höchstgeschwindigkeit in km/h	210	210	210	209
Beschleunigung 0-100 km/h in s	9,7	9,7	9,0	10,6
Kraftstoffverbrauch (kombiniert) in l/100 km gemäss WLTP ³	5,8	6,0	5,0	5,0
Kurzstrecke (langsam) in l/100 km gemäß WLTP ³	6,9	7,6	4,7	6,1
Stadttrand (mittel) in l/100 km gemäß WLTP ³	5,7	6,1	4,9	5,0
Landstraße (schnell) in l/100 km gemäß WLTP ³	5,0	5,1	4,4	4,4
Autobahn (sehr schnell) in l/100 km gemäß WLTP ³	6,0	6,0	5,7	5,2
CO ₂ -Emission (kombiniert) in g/km gemäß WLTP ³	130	135	112	132
CO ₂ -Klasse	D	D	C	D
Schadstoffarm nach	Euro 6e	Euro 6e	Euro 6e-bis	Euro 6e
Kraftstoff	Super	Super	Super	Diesel
Anzahl der Zylinder	3	3	3	4
Hubraum in cm ³	1.199	1.199	1.199	1.498
Max. Leistung Verbrennungsmotor in kW (PS)/bei min ⁻¹	96 (130)/5.500	96 (130)/5.500	100 (136)/5.500	96 (130)/3.750
Max. Leistung Elektromotor in kW (PS)/bei min ⁻¹	-	-	15,6 (21)/4.265	-
Max. Systemleistung in kW (PS)	-	-	107 (145)	-
Max. Drehmoment in Nm/bei min ⁻¹	230/1.750	230/1.750	230/1.750	300/1.750
Kraftstofftank-Füllmenge in l	52	52	52	52
AdBlue®-Tankfüllmenge in l	-	-	-	13,0
Leergewicht inkl. Fahrer (nach 70/156/EWG) in kg	1.341	1.371	1.454	1.438
Zulässiges Gesamtgewicht in kg	1.840	1.880	1.950	1.940
Zuladung in kg	499	509	496	502
Stützlast in kg	70	70	70	75
Zulässige Dachlast ⁴ in kg	75	75	75	80
Anhängelast, ungebremst in kg	660	680	600	710
Anhängelast, gebremst bei 12% Prüfsteigung in kg	1.250	1.400 / 1.200 ⁵	1.150	1.550

¹ Wartungsfreier Ottopartikelfilter.

² Wartungsfreier Dieselpartikelfilter; Abgasnachbehandlung durch SCR(Selective Catalytic Reduction)-Katalysator mit AdBlue® (Harnstoffeinspritzung). Fahrzeuge mit BlueInjection Technologie erfordern ein Nachfüllen des Betriebsstoffs AdBlue® zwischen den regulären Serviceintervallen. Eine Anzeige im Fahrzeug informiert rechtzeitig über den Zeitpunkt des Nachfüllens.

³ Die Verbrauchs- und Emissionswerte eines Fahrzeugs hängen nicht nur von der effizienten Ausnutzung des Kraftstoffs durch das Fahrzeug ab, sondern werden auch vom Fahrverhalten und von anderen nicht technischen Faktoren beeinflusst.

⁴ Unter Berücksichtigung des zulässigen Gesamtgewichts. Aus Sicherheitsgründen wird empfohlen, mit Dachlast nicht schneller als 120 km/h zu fahren.

⁵ 1.400 kg bei Auswahl der Anhängerzugvorrichtung ab Werk; sonst 1.200 kg

Alle Angaben entsprechen dem Stand bei Veröffentlichung. Wir behalten uns Änderungen der Motorenspezifikationen vor, was die angegebenen Werte ändern kann. Werte beziehen sich auf das EU-Basismodell mit serienmäßiger Ausstattung. Zusätzliche Ausstattungen können das Leergewicht und in manchen Fällen auch die zulässigen Achslasten sowie das zulässige Gesamtgewicht erhöhen bzw. die zulässige Anhängelast reduzieren. Für Anhänger mit einer geringen Fahrstabilität und Wohnanhänger wird für Geschwindigkeiten über 80 km/h die Verwendung eines Stabilisators dringend empfohlen.

BENZIN, HYBRID & DIESEL - TECHNISCHE DATEN

Astra Sports Tourer	1.2 Turbo Benzin ¹	1.2 Turbo Benzin ¹	Hybrid	1.5 Diesel ²
	96 kW (130 PS)	mit 8-Stufen-Automatik	107 kW (145 PS)	96 kW (130 PS)
Höchstgeschwindigkeit in km/h	210	210	210	209
Beschleunigung 0-100 km/h in s	9,7	9,7	9,0	10,6
Kraftstoffverbrauch (kombiniert) in l/100 km gemäss WLTP ³	5,9	6,1	5,1	5,1
Kurzstrecke (langsam) in l/100 km gemäß WLTP ³	7,0	7,7	4,9	6,2
Stadttrand (mittel) in l/100 km gemäß WLTP ³	5,9	6,2	5,1	5,1
Landstraße (schnell) in l/100 km gemäß WLTP ³	5,2	5,2	4,5	4,5
Autobahn (sehr schnell) in l/100 km gemäß WLTP ³	6,1	6,2	5,8	5,3
CO ₂ -Emission (kombiniert) in g/km gemäß WLTP ³	133	137	115	135
CO ₂ -Klasse	D	D	C	D
Schadstoffarm nach	Euro 6e	Euro 6e	Euro 6e-bis	Euro 6e
Kraftstoff	Super	Super	Super	Diesel
Anzahl der Zylinder	3	3	3	4
Hubraum in cm ³	1.199	1.199	1.199	1.498
Max. Leistung Verbrennungsmotor in kW (PS)/bei min ⁻¹	96 (130)/5.500	96 (130)/5.500	100 (136)/5.500	96 (130)/3.750
Max. Leistung Elektromotor in kW (PS)/bei min ⁻¹	-	-	15,6 (21)/4.265	-
Max. Systemleistung in kW (PS)	-	-	107 (145)	-
Max. Drehmoment in Nm/bei min ⁻¹	230/1.750	230/1.750	230/1.750	300/1.750
Kraftstofftank-Füllmenge in l	52	52	52	52
AdBlue®-Tankfüllmenge in l	-	-	-	13,0
Leergewicht inkl. Fahrer (nach 70/156/EWG) in kg	1.341	1.371	1.454	1.438
Zulässiges Gesamtgewicht in kg	1.840	1.880	1.950	1.940
Zuladung in kg	499	509	496	502
Stützlast in kg	70	70	70	75
Zulässige Dachlast ⁴ in kg	75	75	75	80
Anhängelast, ungebremst in kg	660	680	600	710
Anhängelast, gebremst bei 12% Prüfsteigung in kg	1.250	1.400 / 1.200 ⁵	1.150	1.550

¹ Wartungsfreier Ottopartikelfilter.

² Wartungsfreier Dieselpartikelfilter; Abgasnachbehandlung durch SCR(Selective Catalytic Reduction)-Katalysator mit AdBlue® (Harnstoffeinspritzung). Fahrzeuge mit BlueInjection Technologie erfordern ein Nachfüllen des Betriebsstoffs AdBlue® zwischen den regulären Serviceintervallen. Eine Anzeige im Fahrzeug informiert rechtzeitig über den Zeitpunkt des Nachfüllens.

³ Die Verbrauchs- und Emissionswerte eines Fahrzeugs hängen nicht nur von der effizienten Ausnutzung des Kraftstoffs durch das Fahrzeug ab, sondern werden auch vom Fahrverhalten und von anderen nicht technischen Faktoren beeinflusst.

⁴ Unter Berücksichtigung des zulässigen Gesamtgewichts. Aus Sicherheitsgründen wird empfohlen, mit Dachlast nicht schneller als 120 km/h zu fahren.

⁵ 1.400 kg bei Auswahl der Anhängerzugvorrichtung ab Werk; sonst 1.200 kg

Alle Angaben entsprechen dem Stand bei Veröffentlichung. Wir behalten uns Änderungen der Motorspezifikationen vor, was die angegebenen Werte ändern kann. Werte beziehen sich auf das EU-Basismodell mit serienmäßiger Ausstattung. Zusätzliche Ausstattungen können das Leergewicht und in manchen Fällen auch die zulässigen Achslasten sowie das zulässige Gesamtgewicht erhöhen bzw. die zulässige Anhängelast reduzieren. Für Anhänger mit einer geringen Fahrstabilität und Wohnanhänger wird für Geschwindigkeiten über 80 km/h die Verwendung eines Stabilisators dringend empfohlen.

PLUG-IN-HYBRID - TECHNISCHE DATEN

	5-Türer		Sports Tourer	
	Plug-in-Hybrid	GSe Plug-in-Hybrid	Plug-in-Hybrid	GSe Plug-in-Hybrid
	1.6 Turbo Benzinmotor und Elektromotor mit 8-Stufen-Automatik	1.6 Turbo Benzinmotor und Elektromotor mit 8-Stufen-Automatik	1.6 Turbo Benzinmotor und Elektromotor mit 8-Stufen-Automatik	1.6 Turbo Benzinmotor und Elektromotor mit 8-Stufen-Automatik
Höchstgeschwindigkeit in km/h	235/135 elektrisch	235/135 elektrisch	235/135 elektrisch	235/135 elektrisch
Beschleunigung 0–100 km/h in s	7,6	7,5	7,7	7,6
Energieverbrauch (gewichtet, kombiniert) in l/100 km und in kWh Strom/100 km gemäß WLTP ¹	1,3 und 16,3	1,3 und 17,7	1,3 und 16,5	1,3 und 17,9
Rein elektrische Reichweite, kombiniert (EAER) in km gemäß WLTP	57	57	57	57
Elektrische Reichweite, innerorts (EAER City) in km gemäß WLTP	65-64	65-64	66-65	64-63
CO ₂ -Emission (gewichtet, kombiniert) in g/km gemäß WLTP ¹	29	30	30	30
CO ₂ -Klasse	B	B	B	B
Kraftstoffverbrauch (kombiniert) in l/100 km gemäß WLTP ¹ bei entladener Batterie	6,2	6,2	6,3	6,3
CO ₂ -Klasse bei entladener Batterie	E	E	E	E
Schadstoffarm nach	Euro 6e	Euro 6e	Euro 6e	Euro 6e
Kraftstoff	Benzin	Benzin	Benzin	Benzin
Anzahl der Zylinder	4	4	4	4
Hubraum in cm ³	1.598	1.598	1.598	1.598
Max. Leistung Verbrennungsmotor in kW (PS)/bei min ⁻¹	110 (150)/6.000	133 (180)/6.000	110 (150)/6.000	133 (180)/6.000
Max. Leistung Elektromotor in kW (PS)/bei min ⁻¹	81,2 (110)/2.500	81,2 (110)/2.500	81,2 (110)/2.500	81,2 (110)/2.500
Max. Systemleistung in kW (PS)	133 (180)	165 (225)	133 (180)	165 (225)
Max. Drehmoment in Nm/bei min ⁻¹	250/1.750; Systemleistung 360; Elektromotor vorn 320/500–2.500	250/1.750; Systemleistung 360; Elektromotor vorn 320/500–2.500	250/1.750; Systemleistung 360; Elektromotor vorn 320/500–2.500	250/1.750; Systemleistung 360; Elektromotor vorn 320/500–2.500
Kraftstofftank-Füllmenge in l	42	42	42	42
Leergewicht inkl. Fahrer (nach 70/156/EWG) in kg	1.678	1.703	1.717	1.746
Zulässiges Gesamtgewicht in kg	2.150	2.150	2.170	2.170
Zuladung in kg	472	447	453	424
Stützlast in kg	75	75	75	75
Zulässige Dachlast ⁴ in kg	80	80	80	80
Anhängelast, ungebremst in kg	750	750	750	750
Anhängelast, gebremst bei 12% Prüfsteigung in kg	1.450	1.450	1.400	1.400

¹ Die Verbrauchs- und Emissionswerte eines Fahrzeugs hängen nicht nur von der effizienten Ausnutzung des Kraftstoffs durch das Fahrzeug ab, sondern werden auch vom Fahrverhalten und von anderen nicht technischen Faktoren beeinflusst.

² Unter Berücksichtigung des zulässigen Gesamtgewichts. Aus Sicherheitsgründen wird empfohlen, mit Dachlast nicht schneller als 120 km/h zu fahren.

Alle Angaben entsprechen dem Stand bei Veröffentlichung. Wir behalten uns Änderungen der Motorspezifikationen vor, was die angegebenen Werte ändern kann. Alle Werte beziehen sich auf das EU-Basismodell mit serienmäßiger Ausstattung. Zusätzliche Ausstattungen können das Leergewicht und in manchen Fällen auch die zulässigen Achslasten sowie das zulässige Gesamtgewicht erhöhen bzw. die zulässige Anhängelast reduzieren. Für Anhänger mit einer geringen Fahrstabilität und Wohnanhänger wird für Geschwindigkeiten über 80 km/h die Verwendung eines Stabilisators dringend empfohlen.

ELECTRIC - TECHNISCHE DATEN

	5-Türer	Sports Tourer
Batteriekapazität in kWh	54	54
Antrieb	Frontantrieb	Frontantrieb
Höchstgeschwindigkeit in km/h	170	170
Beschleunigung 0–100 km/h in s	9,2	9,3
Energieverbrauch (kombiniert) in kWh/100km gemäß WLTP ¹	15,6	15,8
Reichweite ² in km gemäß WLTP (kombiniert) ¹	397-418	391-411
Reichweite ² in km gemäß WLTP (innerstädtisch) ¹	508-534	500-526
CO ₂ -Emission (kombiniert) in g/km gemäß WLTP ¹	-	-
CO ₂ -Klasse	A	A
Max. Leistung in kW (PS)/bei min ⁻¹	115 (156)/4.070–7.500	115 (156)/4.070–7.500
Max. Drehmoment in Nm/bei min ⁻¹	270/500–4.060	270/500–4.060
Leergewicht inkl. Fahrer (nach 70/156/EWG) in kg	1.736	1.760–1.785
Zulässiges Gesamtgewicht in kg	2.180	2.200
Zuladung in kg	444	440–415
Stützlast in kg	60	60
Zulässige Dachlast ³ in kg	75	85
Anhängelast, gebremst bei 12% Prüfsteigung in kg	0	0
Max. Ladeleistung AC (kW)	11	11
Max. Ladeleistung DC (kW)	100	100
Ladedauer AC-Haushaltssteckdose, ca. 3,2 kW (0% bis 100% Batteriekapazität) ⁴	ca. 19 Std.	ca. 19 Std.
Ladedauer Wall Box (AC), 3-phasig, ca. 11 kW (0% bis 100% Batteriekapazität) ⁴	ca. 5 Std. 45 Min.	ca. 5 Std. 45 Min.
Ladedauer öffentliche Ladestation (DC), ca. 100 kW (20% bis 80% Batteriekapazität) ⁴	ca. 30 Min.	ca. 30 Min.

¹ Die Verbrauchs- und Emissionswerte eines Fahrzeugs hängen nicht nur von der effizienten Ausnutzung des Kraftstoffs durch das Fahrzeug ab, sondern werden auch vom Fahrverhalten und von anderen nicht technischen Faktoren beeinflusst.

² Die tatsächliche Reichweite kann unter Alltagsbedingungen abweichen und ist von verschiedenen Faktoren abhängig, insbesondere von persönlicher Fahrweise, Streckenbeschaffenheit, Außentemperatur, Nutzung von Heizung und Klimaanlage sowie thermischer Vorkonditionierung


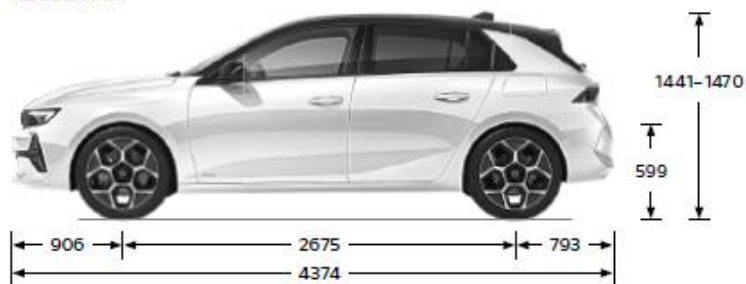
³ Unter Berücksichtigung des zulässigen Gesamtgewichts. Aus Sicherheitsgründen wird empfohlen, mit Dachlast nicht schneller als 120 km/h zu fahren.

⁴ Die Ladezeit kann je nach Art und Leistung der Ladestation, der Außentemperatur und der Batterietemperatur variieren.



Alle Angaben entsprechen dem Stand bei Veröffentlichung. Wir behalten uns Änderungen der Motorspezifikationen vor, was die angegebenen Werte ändern kann. Alle Werte beziehen sich auf das EU-Basismodell mit serienmäßiger Ausstattung. Zusätzliche Ausstattungen können das Leergewicht und in manchen Fällen auch die zulässigen Achslasten sowie das zulässige Gesamtgewicht erhöhen bzw. die zulässige Anhängelast reduzieren. Für Anhänger mit einer geringen Fahrstabilität und Wohnanhänger wird für Geschwindigkeiten über 80 km/h die Verwendung eines Stabilisators dringend empfohlen.

BENZIN, HYBRID & DIESEL - ABMESSUNGEN

5-Türer
Alle Maße in mm



Sports Tourer
Alle Maße in mm




REIFENKENNZEICHNUNG

Reifengröße	Kraftstoffeffizienzklasse	Nasshaftungsklasse	Externe Rollgeräuschkategorie	Externes Rollgeräusch in dB
205/55 R 16	A	A	B	70
205/55 R 16 Allwetterreifen	A	B	B	72
225/45 R 17	A	A	A	68
225/40 R 18	A	A	B	70


Alle Werte beziehen sich auf das EU-Basismodell mit serienmäßiger Ausstattung.

PLUG-IN-HYBRID - ABMESSUNGEN

5-Türer
Alle Maße in mm



Sports Tourer
Alle Maße in mm





REIFENKENNZEICHNUNG

Reifengröße	Kraftstoffeffizienzklasse	Nasshaftungsklasse	Externe Rollgeräuschkategorie	Externes Rollgeräusch in dB
225/45 R 17	A	A	A	68
225/40 R 18	A	A	B	70


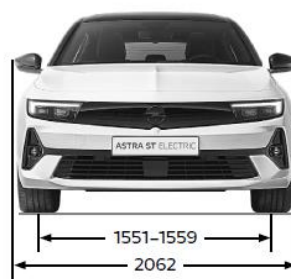
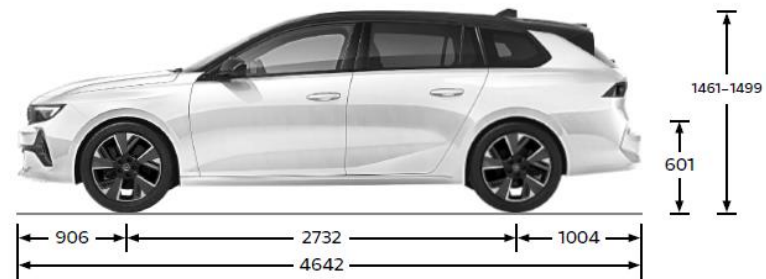
Alle Werte beziehen sich auf das EU-Basismodell mit serienmäßiger Ausstattung.

ELECTRIC - ABMESSUNGEN

5-Türer
Alle Maße in mm



Sports Tourer
Alle Maße in mm



REIFENKENNZEICHNUNG

Reifengröße	Kraftstoffeffizienzklasse	Nasshaftungs-kategorie	Externe Rollgeräuschklasse	Externes Rollgeräusch in dB
215/45 R 18	A	B	A	70

Alle Werte beziehen sich auf das EU-Basismodell mit serienmäßiger Ausstattung.

Die FlexCare Garantie- und Serviceverträge von Opel





Die maßgeschneiderten FlexCare Pakete. Immer mobil. Wer einen Opel fährt, erwartet einen zuverlässigen Service und Leistungen, die kompromisslos schützen. Diese entspannte Sicherheit bietet FlexCare. Es sichert Dein Fahrzeug gegen zahlreiche Eventualitäten ab und kann flexibel an Deinen individuellen Bedarf hinsichtlich Laufzeit und Laufleistung angepasst werden. So bist Du stets bestmöglich versorgt und vor unerwarteten Ausgaben geschützt.

Immer das Richtige. Mit unseren FlexCare Paketen bleibst Du flexibel. Darüber hinaus kannst Du aus attraktiven Optionen wie zum Beispiel Werkstatersatzwagen, Winter kompletträder (inkl. Räderwechsel) oder Reifeneinlagerung wählen.

Immer vorteilhaft. Mit FlexCare profitierst Du auf ganzer Linie.

- Individuell anpassbar hinsichtlich Umfang, Laufzeit und Laufleistung
- Barkauf, Finanzierung oder Leasing möglich
- Bei Diebstahl oder Totalschaden vorzeitige Vertragsbeendigung mit anteiliger Kostenerstattung
- Kostensicherheit, zum Beispiel bei inflationsbedingter Kostensteigerung
- Höherer Wiederverkaufswert: FlexCare ist fahrzeuggebunden und an neue Besitzer übertragbar

Dein Opel Partner berät dich gern und nennt dir Laufzeiten, Laufleistungen und Preise.

	 Garantieverlängerung	 Assistance	 Wartungen	 Verschleißreparaturen
Service Care Plus	-	•	•	-
Complete Care Plus	•	•	•	•
Complete Care Business¹	•	•	•	•
+ frei wählbare Laufzeit: je nach Paket 12 bis 96 Monate²				
+ frei wählbare Laufleistung: je nach Paket 30.000 bis 200.000 Kilometer²				

- nicht enthalten • enthalten

¹ Nur für Geschäfts- und Flottenkunden

² Ab dem Beginn der Neuwagengarantie (tatsächliche Übergabe des Neufahrzeugs an den ersten Kunden).

ELECTRIC ALL IN

ELECTRIC ALL IN

Mit dem neuen Programm von Opel findest Du alle Antworten auf die wichtigsten Anliegen von Käufern von Elektrofahrzeugen.


Registrierte Dich jetzt, lade Deinen Digital Pass herunter und genieße alle Vorteile von **ELECTRIC ALL IN**¹.





[ELECTRIC ALL IN | Anmeldung](#)


Vorteile, die mit Deinem elektrischen Opel enthalten sind 


Lade die Apps herunter 


8 Jahre
Mobile Ladehilfe  Wenn Deine Batterie leer ist, wird sie entweder vor Ort aufgeladen oder Dein Fahrzeug wird zu der nächstgelegenen Ladestation (innerhalb von 80 km) oder zu Deiner bevorzugten Station in diesem Bereich abgeschleppt (bis zu drei Abschleppvorgänge pro Jahr sind enthalten).

8 Jahre
Pannendienst  24/7-Pannenhilfe oder Abschleppdienst bei mechanischen, elektrischen oder elektronischen Defekten oder bei Reifenpannen - verfügbar in über 49 Ländern.

8 Jahre/160.000 KM
Batteriegarantie  Opel Elektrofahrzeuge garantieren mindestens 70 % der ursprünglichen Ladekapazität am Ende dieses Zeitraums oder dieser Kilometerleistung. Bei jeder Inspektion wird ein Batterie-Kapazitätsszertifikat ausgestellt.

Ladepass  Dein Zugang zum einfachen Laden an 96 % der öffentlichen Ladestationen in ganz Europa mit der Free2move Charge App.

eProWallbox Move²  Die eProWallbox Move ist die ideale 3-Phasen-Lösung zum schnelleren Laden des Elektrofahrzeuges zu Hause. Ein fortschrittliches Modell, das von Free2move Charge zertifiziert wurde.

6 Monate
Connect Plus³ **Pack**  Interagiere, selbst aus der Ferne, einfach und effizient mit Deinem Fahrzeug. Erweitere Deine Möglichkeiten mit vernetzten Diensten, die speziell für Elektrofahrzeuge entwickelt wurden.

Mit der myOpel-App hast Du Zugriff auf verschiedene Opel Connect PLUS Pack Dienste: Du kannst damit, aus der Ferne: das Schloss Deines Fahrzeugs überprüfen und steuern, die Fahrzeugbeleuchtung einschalten, per Smartphone die Hupe aktivieren, den Fahrzeuginnenraum vorbereiten.

MYOPEL 



Mit der Free2move-App kannst Du Deinen Ladepass registrieren, Ladestationen finden, Preise überprüfen, Zahlungen verwalten und das Laden zu Hause über die eProWallbox Move steuern. Du kannst damit optimale Routen planen, die die notwendigen Ladestopps entlang Deiner Route beinhaltet, und die beste Strecke berechnen, basierend auf der Reichweite Deiner Fahrzeugbatterie.

FREE2MOVE 



Die e-Routes-App, die im 6-monatigen Opel Connect PLUS Pack enthalten ist, macht lange Fahrten mit Deinem Elektrofahrzeug stressfrei

e-ROUTES 



¹ Angebot für Privatkunden bei Kauf eines vollelektrischen Personenwagens bis zum 30.06.2025 bei teilnehmenden Opel Partnern.

² Angebot der eProWallbox Move nur gültig bei Abschluss eines Kaufvertrags für einen nicht bereits zugelassenen Opel PKW Electric bis zum 30.06.2025 bei teilnehmenden Opel Partnern, nur für Privatkunden. Eine Barauszahlung ist nicht möglich. Weitere ggf. anfallende Kosten in Verbindung mit der Wallbox (bspw. Installation, Ladekabel etc.) sind nicht Bestandteil der Aktion und werden nicht erstattet. Die Wallbox erfordert die Installation durch qualifiziertes Personal gemäß den örtlichen Vorschriften.

³ Connect PLUS erfordert ein spezielles Abonnement und ist ohne zusätzliche Kosten für einen Zeitraum von 6 Monaten ab dem Beginn der Garantie erhältlich. Nach dieser Probezeit ist Connect PLUS gegen Bezahlung erhältlich



KONFIGURIEREN &
LEASEN



www.opel.de

**DER OPEL ASTRA -
Design, entwickelt und produziert in Deutschland**