



# PEUGEOT 208

Preise, Ausstattungen und technische Daten

Stand: 01. April 2026 – Änderungen vorbehalten



BIS ZU  
**8**  
JAHRE  
PEUGEOT  
CARE  
GARANTIE

\*Details unter  
Ausstattungsdetails



# ... MIT DEN WICHTIGSTEN SERIENAUSSTATTUNGEN



## STYLE

- + Außenspiegel beheizbar und manuell anklappbar
- + Eco-LED-Scheinwerfer und LED-Tagfahrlicht in 3-Krallen-Design
- + Einparkhilfe hinten, akustisch und visuell
- + Geschwindigkeitsregelanlage mit Geschwindigkeitsbegrenzer
- + Klimaanlage manuell
- + Mirror Screen kabellos
- + Zweifarbige Radzierblenden „MONTI“ 16"
- + Sitzheizung vorn<sup>1)</sup>

### Zusätzlich bzw. abweichend bei E-208:

- + Akustischer Fußgängerwarner
- + Klimaanlage inkl. Aktivkohlefilter
- + Mittelarmlehne vorn und elektrische Parkbremse
- + 7,4-kW-On-Board-Charger<sup>2)</sup>
- + Regensensor
- + Wärmepumpe zur Senkung des Energieverbrauchs und Erhöhung der Reichweiten im realen Alltagsbetrieb



## BUSINESS

(Zusätzlich bzw. abweichend zu STYLE)

- + Reifenpannenset
- + Einparkhilfe vorn und hinten, akustisch und visuell
- + PEUGEOT i-Connect mit multifunktionalem 10"-HD-Touchscreen
- + 180° Rückfahrkamera
- + Seitenscheiben in Reihe 2 und Heckscheibe stärker getönt
- + Entfall der STYLE Embleme
- + 3D-Navigationssystem, Details unter Varianten



## ALLURE

(Zusätzlich bzw. abweichend zu STYLE)

- + Außenspiegel elektrisch anklappbar
- + Dachantenne im Haifischflossen-Design
- + Digitales Kombiinstrument mit hochauflösendem 10"-Bildschirm
- + Einparkhilfe vorn und hinten, akustisch und visuell
- + Innenspiegel automatisch abblendend
- + Klimaanlage
- + Kühlergrill mit Applikationen in Wagenfarbe
- + Zweifarbige Leichtmetallfelgen „NOMA“ 16"
- + Mittelarmlehne vorn (ausser TURBO 100)
- + PEUGEOT i-Connect mit multifunktionalem 10"-HD-Touchscreen und 4 USB-Anschlüssen (3 x Typ C und 1 x Typ A) für Datenübertragung (nur ein Anschluss vorn) und Ladung (ausser TURBO 100)
- + Regensensor
- + Seitenscheiben in Reihe 2 und Heckscheibe stärker getönt

### Zusätzlich bzw. abweichend bei E-208:

- + Schlüsselloses Startsystem

<sup>1)</sup> I. V. m. dem Ausstattungslevel GT ist die Sitzheizung vorne nur mit dem Alcantara-Kunden-Paket erhältlich.  
<sup>2)</sup> I. V. m. Elektromotor 156 verfügt der 7,4-kW-On-Board-Charger über die bidirektionale Ladefunktion V2L (Vehicle to Load).

# ... MIT DEN WICHTIGSTEN SERIENAUSSTATTUNGEN



## GT


(zusätzlich bzw. abweichend zu ALLURE)

- + Dachhimmel in Schwarz
- + Peugeot 3D i-Cockpit mit digitalem 3D-Kombiinstrument mit hochauflösendem 10"-Bildschirm
- + Full-LED-Scheinwerfer mit Fernlichtassistent und Leuchtweitenregulierung automatisch
- + Fußmatten vorne und hinten
- + LED-Ambientebeleuchtung in acht Farben
- + Voll-LED-Heckleuchten
- + Zweifarbige Leichtmetallfelgen „YANAKA“ 17"
- + Multifunktions-Lederlenkrad mit GT-Logo
- + Radlaufzierblenden in Schwarz
- + Rückfahrkamera mit 180°-Umgebungsansicht
- + Schlüsselloses Zugangs- und Startsystem
- Sitzheizung

I. V. m. dem Ausstattungsniveau GT ist die Sitzheizung vorne nur mit dem Alcantara/Kunstleder-Paket erhältlich.

# PREISE 208

Unverbindliche Preisempfehlungen inkl. 19 % MwSt.

					STYLE	BUSINESS	ALLURE	GT
<b>TURBOVERSION</b>		Kraftstoff- verbrauch kombiniert in l/100 km (WLTP) <sup>2)</sup>	CO <sub>2</sub> - Emissionen kombiniert in g/km (WLTP) <sup>2)</sup>	CO <sub>2</sub> -Klasse	Schadstoffnorm			
TURBO 100 <sup>1)</sup> (74 kW)*	5,1	116	D	Euro 6e-bis	24.480 € 1PP2A5HJLKC02PH2	25.280 € 1PP2A5HJLKC0BUH2	26.280 € 1PP2A5PJLKC0A0H2	—
<b>HYBRIDVERSIONEN</b>		Kraftstoff- verbrauch kombiniert in l/100 km (WLTP) <sup>2)</sup>	CO <sub>2</sub> - Emissionen kombiniert in g/km (WLTP) <sup>2)</sup>	CO <sub>2</sub> -Klasse	Schadstoffnorm			
HYBRID 110 e-DSC6 <sup>3)</sup> (81 kW) <sup>4)</sup>	4,5–4,6	102–105	C	Euro 6e-bis	27.365 € 1PP2A5HJGWC02PH2	28.165 € 1PP2A5HJGWC0BUH2	29.165 € 1PP2A5PJGWC0A0H2	31.035 € 1PP2A5TJGWC0A0H2
HYBRID 145 e-DSC6 <sup>3)</sup> (107 kW) <sup>4)</sup>	4,5–4,6	102–105	C	Euro 6e-bis	—	—	30.665 € 1PP2A5PJHWC0A0H2	32.535 € 1PP2A5TJHWC0A0H2
<b>ELEKTROVERSIONEN</b> 		Energie- verbrauch kombiniert in kWh/ 100 km (WLTP) <sup>2)</sup>	CO <sub>2</sub> - Emissionen Kombiniert in g/km (WLTP) <sup>2)</sup>	CO <sub>2</sub> -Klasse				
Elektromotor 136 <sup>5)</sup> (100 kW) – 46-kWh(netto)-Batterie	15,4–15,5	0	A		36.675 € 1PP2A5JESFC02PH2	37.675 € 1PP2A5JESFC0BUH2	38.475 € 1PP2A5QESFC0A0H2	—
Elektromotor 156 <sup>5)</sup> (115 kW) – 48-kWh(netto)-Batterie	14,0–14,5	0	A		37.675 € 1PP2A5JZIFC02PH2	38.675 € 1PP2A5JZIFC0BUH2	39.475 € 1PP2A5QZIFC0A0H2	41.175 € 1PP2A5UZIFC0A0H2

1) 6-Gang-Schaltgetriebe.

2) Die Werte eines Fahrzeugs hängen nicht nur von der effizienten Ausnutzung des Kraftstoffs durch das Fahrzeug ab, sondern werden auch vom Fahrverhalten und anderen nichttechnischen Faktoren beeinflusst.

3) 6-Gang-Doppelkupplungsgetriebe.

4) Systemleistung

5) Automatik-Elektroantrieb mit fester Getriebeübersetzung.

# AUSSTATTUNGSVARIANTE **STYLE**

## SICHERHEIT

6 Airbags – Fahrer- und Beifahrerairbag (Beifahrerairbag deaktivierbar), Seitenairbags vorn, Vorhangairbags vorn und hinten

ABS (Antiblockiersystem) und EBV (Elektronischer Bremskraftverteiler)

ESP (Elektronisches Stabilitätsprogramm) mit ASR (Antriebsschlupfregelung)

ISOFIX- und Top-Tether-Befestigungen an den hinteren Seitenplätzen

Elektrische Parkbremse (nur i. V. m. E-208)

Notbremsassistent mit Einschaltautomatik der Warnblinkleuchten

Reifendruckkontrollsystem

Kindersicherung

Türverriegelung automatisch beim Anfahren

## FAHRERASSISTENZSYSTEME

Automatisches STOP & START-System (nur i. V. m. TURBO 100)

Active Safety Brake Plus (bei Nacht und Radfahrern)

Frontkollisionswarner

Berganfahrhilfe

Einparkhilfe hinten, akustisch und visuell

Geschwindigkeitsregelanlage mit Geschwindigkeitsbegrenzer

Müdigkeitswarner

Spurhalteassistent mit Lenkeingriff

Servolenkung elektrisch

Verkehrsschilderkennung mit Darstellung der Geschwindigkeitsempfehlung im Kombiinstrument (zusätzlich Erkennung von Stoppschild, Durchfahrtsverbotsschild und Beginn und Ende Überholverbot)

Automatisches STOP & START-System und Schaltpunktanzeige (i. V. m. Schaltgetriebe)



# AUSSTATTUNGSVARIANTE **STYLE**

## AUSSENDESIGN

Außenspiegelkappen in Perla Nera Schwarz

Blende zwischen den Heckleuchten in Schwarz

PEUGEOT Eco-LED-Scheinwerfer mit 3-Krallen-Tagfahrlicht

LED-Heckleuchte

Dachantenne

Kühlergrill mit Applikationen in glänzendem Schwarz

Heckschürze in strukturiertem Schwarz

Heckspoiler in glänzendem Schwarz

Türgriffe außen in Wagenfarbe

[„E-208“-Logo auf der Kofferraumklappe \(i. V. m. E-208\)](#)

## FELGEN

Zweifarbige Radzierblenden „MONTI“ 16"



# AUSSTATTUNGSVARIANTE **STYLE**

## INNENDESIGN

Kleines Multifunktions-Lederlenkrad mit integrierten Bedienelementen oben und unten abgeflacht

Dachhimmel / Innenraum in Grau

Dekoreinlagen in Carbon-Optik für Türverkleidungen und Armaturentafel

Deckenleuchte vorn, 2 Leselampen vorn

Kartentaschen an den Vordersitzlehnen

Zwei Getränkehalter in der Mittelkonsole

**Mittelarmlehne vorn, mit Staufach (nur i. V. m. E-208)**

## KOMFORT

Bordcomputer

Analoges Kombiinstrument mit Punktmatrix in Farbe

Klimaanlage manuell, FCKW-frei und Pollenfilter

Follow-me-home-Funktion automatisch

**Licht- und Regensensor<sup>1)</sup>**: zum automatischen Einschalten der Scheinwerfer bzw. der Scheibenwischer

**Zentralverriegelung mit Funkfernbedienung, von innen aktivierbar**

**Fensterheber vorn und hinten elektrisch, mit Komfortschaltung und Einklemmschutz**


**Frontscheibe geräuschkämmend mit UV-Filter und beheizbarer Heckscheibe**

**Außenspiegel manuell anklappbar, elektrisch verstell- und beheizbar mit LED-Blinkern, in Perla Nera Schwarz**

**Feststellbremse elektrisch (nur i. V. m. E-208)**

**Klimaautomatik inkl. Aktivkohlefilter (nur i. V. m. E-208)**

<sup>1)</sup> Nur i. V. m. E-208.



# AUSSTATTUNGSVARIANTE **STYLE**

## BEZÜGE UND SITZE

Polster: Stoff „Renzo“ in Schwarz mit Ziernähten in Orange Sunrise

Sitzheizung vorn, einstellbar in drei Stufen

Fahrsitz mit manueller Höhenverstellung

3 Kopfstützen hinten

Rücksitzlehne 40/60 geteilt umklappbar

## MULTIMEDIA

**Audioanlage:** Mono-Tuner, 6 Lautsprecher, digitaler Radioempfang DAB+, Bluetooth®, ein USB-Anschluss Typ C vorn (Daten & Aufladung)

**Multifunktionaler Touchscreen mit 10"-SD-Farbbildschirm:** Kapazitiver Bildschirm, 7 Klaviertasten „Toggle Switches“

**PEUGEOT Connect Box<sup>1)</sup>:** PEUGEOT Connect SOS und PEUGEOT Connect Assistance, GPS-Modul, integrierte europäische SIM-Karte, Lautsprecher und Mikrofon, Notfallbatterie

**Kabelloses Mirror Screen<sup>2)</sup>:** Android Auto™ (für kompatible Smartphone-Modelle mit Android-Betriebssystem), CarPlay™ (für kompatible iPhone-Modelle von Apple)

## TECHNIK ELEKTROVERSION

**Akustischer Fußgängerwarner (AVAS)**

**Mode-3-Ladekabel (Typ 2, bis 7,4 kW), 6 Meter Länge**

**Combo-Anschluss (Combined Charging System CCS) am Fahrzeug**

**On-Board-Charger 7,4 kW – einphasig**

**Bidirektionale Ladefunktion V2L<sup>3)</sup> (nur i. V. m. Elektromotor 156)**

**Wärmepumpe zur Senkung des Energieverbrauchs und Erhöhung der Reichweiten im realen Alltagsbetrieb**

<sup>1)</sup> Umgehende Fahrzeuglokalisierung (durch längeres Drücken der SOS-Taste oder automatisch nach der Auslösung eines pyrotechnischen Elements), vorbehaltlich der Erklärung des Einverständnisses mit der Lokalisierung bei der Fahrzeugbestellung und nach Abschluss eines kostenlosen Vertrags.

<sup>2)</sup> Weitere Informationen finden Sie unter den folgenden Links: <https://www.apple.com/de/ios/carplay/> oder [https://www.android.com/intl/de\\_de/autol/](https://www.android.com/intl/de_de/autol/). Aus Sicherheitsgründen sind nicht alle Apps und Funktionen während der Fahrt verfügbar.

<sup>3)</sup> Die Vehicle to Load Funktion ist nur i. V. m. einem Adapter verfügbar. Ein minimaler Ladestand von 20% SOC ist notwendig, etc...



## AUSSTATTUNGSVARIANTE **BUSINESS** FAHRERASSISTENZSYSTEME

Einparkhilfe vorne und hinten, akustisch und visuell  
180° Rückfahrkamera

### MULTIMEDIA & NAVIGATION

**Audioanlage:** Mono-Tuner, 6 Lautsprecher, digitaler Radioempfang DAB+, Bluetooth®, ein USB-Anschluss Typ C vorn (Daten & Aufladung)

**Multifunktionaler Touchscreen mit 10"-SD-Farbbildschirm:**

**3D-Navigationssystem:** Echtzeitnavigation „by TomTom Services“<sup>1)</sup>, Over-the-Air-Kartenupdates, Übertragung der Karte auf das digitale Kombiinstrument, natürliche Sprachsteuerung „OK PEUGEOT“ für Navigation, Telefon, Klimaanlage und Media

Navigationsexport vom Smartphone auf den 10"-HD-Touchscreen

### SICHERHEIT

Reifenpannenset

### AUSSENDESIGN

Seitenscheiben in Reihe 2 und Heckscheibe stärker getönt  
„STYLE“-Schriftzug entfällt



1) 6-monatiges Abonnement mit vernetzten Serviceleistungen „Connect Plus“ enthalten (u. a. TomTom Traffic, Kraftstoffpreise, Parkhaussuche sowie Wettervorhersage vorbehaltlich der schriftlichen Zustimmung des Kunden. Die Liste der verfügbaren Länder finden Sie unter [www.peugeot.de](http://www.peugeot.de); I. V. mit Elektromotoren sind die Funktionen e-Remote Control und e-Routes by Free2move Charge mit Connect ONE für 10 Jahre im Fahrzeugpreis inbegriffen [auch ohne Navigationssystem i. V. m. der PEUGEOT Connect Box enthalten]). Alle Informationen zu den Connected Services finden Sie unter <https://services-store.peugeot.de>

## AUSSTATTUNGSVARIANTE **ALLURE**

Zusätzlich bzw. abweichend zu STYLE

### SICHERHEIT

Innenspiegel automatisch abblendend

### FAHRERASSISTENZSYSTEME

Einparkhilfe vorn, akustisch und visuell

### AUSSENDESIGN

Dachantenne im Haifischflossen-Design

Heckschürze in glänzendem Schwarz

Kühlergrill mit Applikationen in Wagenfarbe

Seitenscheiben in Reihe 2 und Heckscheibe stärker getönt

„E“-Logo auf der C-Säule und „E-208“-Logo auf der Kofferraumklappe  
(i. V. m. E-208)

### FELGEN

Zweifarbige Leichtmetallfelgen „NOMA“ 16"

### INNENDESIGN

Dekoreinlagen in Carbon-Optik für Türverkleidungen und Armaturentafel und Zierleiste schwarz glänzend mit rosa Akzenten



## AUSSTATTUNGSVARIANTE **ALLURE**

Zusätzlich bzw. abweichend zu STYLE

### KOMFORT

Digitales Kombiinstrument mit hochauflösendem 10"-Bildschirm, einstell- und individualisierbar

Fahrmodischalter „Eco“, „Normal“ und „Sport“<sup>1)</sup>

Klimaautomatik inkl. Aktivkohlefilter

Regensensor: zum automatischen Einschalten der Scheibenwischer

Mittelarmlehne vorn, mit Staufach (nicht i.V.m. TURBO 100)

Außenspiegel elektrisch anklappbar

Feststellbremse elektrisch

[Schlüsselloses Startsystem](#) (nur E-208)



### BEZÜGE UND SITZE

Polster: Stoff/Kunstleder „Lomsa“ in Schwarz mit Ziernähten in Rosa

### MULTIMEDIA

PEUGEOT i-Connect®:

bis zu 8 Profile und 2 Smartphones gleichzeitig über Bluetooth®, Bi-Tuner, 6 Lautsprecher, digitaler Radioempfang DAB+, MP3-fähig, Bluetooth®-Freisprecheinrichtung mit Audiostreaming über Bluetooth®, 4 USB-Anschlüsse (davon zwei vorn vom Typ C und zwei hinten, davon einer vom Typ A und einer vom Typ C), Bedienung am Lenkrad und über Touchscreen (**hohe Konsole und USB Steckdosen hinten nicht i.V.m. TURBO 100**)

**Multifunktionaler Touchscreen mit 10"-HD-Farbbildschirm**, kapazitiver Bildschirm, Toggle Switches, Mehrfensterfähig mit Widgets oder Shortcuts



<sup>1)</sup> Fahrmodischalter „Sport“ nur i. V. m. 48-V-Hybrid oder E-208.

## AUSSTATTUNGSVARIANTE

**GT**

Zusätzlich bzw. abweichend zu ALLURE

### SICHERHEIT

Full-LED-Scheinwerfer mit Fernlichtassistent und Leuchtweitenregulierung automatisch

LED-Blinklicht vorn

Notradmulde inkl. Notrad (außer E-208)

### FAHRERASSISTENZSYSTEME

Rückfahrkamera mit 180°-Umgebungsansicht

Fernlichtassistent

Full-LED-Scheinwerfer mit automatischer Leuchtweitenregulierung

### AUSSENDESIGN

Blende zwischen den Heckleuchten in glänzendem Schwarz

Auspuff mit zwei verchromten Endrohren (nur i. V. m. HYBRID 145)

Full-LED-Heckleuchten mit 3D-Effekt

GT-Logo auf der Kofferraumklappe

Radlaufzierblenden in glänzendem Schwarz

### FELGEN

Zweifarbige Leichtmetallfelgen „YANAKA“ 17"



# AUSSTATTUNGSVARIANTE

**GT**

Zusätzlich bzw. abweichend zu ALLURE

## INNENDESIGN

Kompaktes und Multifunktions-Lederlenkrad mit GT-Schriftzug

Grüne Ziernähte am Armaturenbrett, Lenkrad und den Armlehnen der Vorder- und Hintertüren

LED-Ambientebeleuchtung am Armaturenbrett und an der Türverkleidung, einstellbar in 8 Farben

Pedalerie in Aluminium und Einstiegsleisten vorn aus Edelstahl mit Schriftzug „PEUGEOT“

Fußmatten vorn und hinten mit Ziernähten in Grün

Dachhimmel in Schwarz

## KOMFORT

Digitales 3D-Kombiinstrument mit hochauflösendem 10"-Bildschirm, einstell- und individualisierbar

Make-up-Spiegel für Fahrer und Beifahrer beleuchtet

Schlüsselloses Zugangs- und Startsystem

## SITZE & BEZÜGE

Polster: Stoff/Kunstleder „Capy“ in Schwarz mit Ziernähten in Grün

Beifahrersitz höhenverstellbar



# FELGEN



## STYLE/BUSINESS

Radzierkappe 16"  
MONTI



## ALLURE

Zweifarbige  
Leichtmetallfelge 16"  
NOMA



## GT

Zweifarbige  
Leichtmetallfelge 17"  
YANAKA

# LACKIERUNGEN

## METALLIC-LACKIERUNGEN



**Agueda Gelb**

M0EQ – Serie



**Artense Grau**

M0F4 – Option



**Selenium Grau**

M0LD – Option



**Perla Nera Schwarz**

M09V – Option



**Okenit Weiß**

M0SU – Option

## SONDER-LACKIERUNGEN



**Elixir Rot**

M5VH – Option



**Vertigo Blau**

M6SM – Option

# POLSTER



**Stoff „Renzo“ in Schwarz mit Ziernähten in Orange Sunrise**  
G9FX



**Stoff/Kunstleder „Lomsa“ in Schwarz mit Ziernähten in Rosa**  
AQFX



**Stoff/Kunstleder „Belomka“ in Schwarz mit Ziernähten in Grün**  
ATFX



**Alcantara/Kunstleder „Iconium“ in Schwarz mit Ziernähten in Grün und Grau**  
WNFX

# OPTIONEN

Empfohlene Preise inkl. MwSt.

					STYLE	BUSINESS	ALLURE	GT
<b>SICHERHEIT</b>								
Notradmulde (ohne Reifenpannenset)	Nicht i. V. m. E-208	ZHHU (STYLE) ZHK1 (ALLURE)	50 €	○	—	○	●	
Reifenpannenset (Kompressor und Pannenspray)		ZHG6 (STYLE) ZHK0 (ALLURE) ZHK4 (GT)	50 €	○	●	○	○	
<b>FAHRERASSISTENZSYSTEME</b>								
Drive-Assist-Paket:	Nur i. V. m. Schaltgetriebe	ZVPY	650 €	—	—	○	—	
<ul style="list-style-type: none"> <li>• Adaptive Geschwindigkeitsregelanlage ab einer Geschwindigkeit von 30 km/h</li> <li>• Active Safety Brake Plus</li> </ul>								
Drive-Assist-Paket Plus:	Nicht i. V. m. Schaltgetriebe	ZVNR	900 €	—	—	○	○	
<ul style="list-style-type: none"> <li>• Adaptive Geschwindigkeitsregelanlage mit STOP &amp; START-Funktion</li> <li>• Spurpositionierungsassistent</li> <li>• Active Safety Brake Plus</li> <li>• Driver Monitoring Kamera mit Fahreraufmerksamkeitswarner</li> </ul>								

# OPTIONEN

## Empfohlene Preise inkl. MwSt.

			STYLE	BUSINESS	ALLURE	GT
<b>KOMFORT</b>						
Zugangs-Paket:	YD07	550 €	—	—	○	—
<ul style="list-style-type: none"> <li>• Keyless-System Plus (schlüsselloses Zugangs- und Startsystem)</li> <li>• geschäumtes Armaturenbrett</li> </ul>						
Panorama-Glasdach mit manueller Jalousie	OK01	750 €	—	—	—	○
Sichtpaket:	WYAL	700 € / 300 € <sup>2)</sup>	—	—	○	○
<ul style="list-style-type: none"> <li>• Rückfahrkamera mit 360°-Umgebungsansicht</li> <li>• Toterwinkelassistent</li> </ul>						
<b>MULTIMEDIA &amp; NAVIGATION</b>						
Navigations-Paket:	ZJA9 <sup>1)</sup> / J6LA	550 €	—	● <sup>4)</sup>	○	○
<ul style="list-style-type: none"> <li>• PEUGEOT i-Connect Advanced mit 10"-HD-Touchdisplay</li> <li>• 3D-Navigationssystem: Echtzeitnavigation „by TomTom Services“<sup>3)</sup>, Over-the-Air-Kartenupdates, Übertragung der Karte auf das digitale Kombiinstrument, natürliche Sprachsteuerung „OK PEUGEOT“ für Navigation, Telefon, Klimaanlage und Media</li> <li>• Navigationsexport vom Smartphone auf den 10"-HD-Touchscreen</li> <li>• 2 x USB-Anschlüsse vorn (1 x Typ C „Daten + Laden“; 1 x Typ C „nur Laden“)</li> <li>• 2 x USB-Ladeanschlüsse hinten (1 x Typ C; 1 x Typ A)</li> <li>• Induktive Ladestation (<i>nur i. V. m. Ausstattungsniveau GT</i>)</li> <li>• <i>Höhere Mittelkonsole und Mittelarmlehne (i. V. m. ALLURE TURBO 100)</i></li> </ul>						
Enthält: WYAL ZJA9 E301						

1) Code i. V. m. BUSINESS.

2) Preis bzw. Code i. V. m. Ausstattungsniveau GT.

3) 6-monatiges Abonnement mit vernetzten Serviceleistungen „Connect Plus“ enthalten (u. a. TomTom Traffic, Kraftstoffpreise, Parkhaussuche sowie Wettervorhersage vorbehaltlich der schriftlichen Zustimmung des Kunden. Die Liste der verfügbaren Länder finden Sie unter [www.peugeot.de](http://www.peugeot.de); i. V. m. mit Elektromotoren sind die Funktionen e-Remote Control und e-Routes by Free2move Charge mit Connect ONE für 10 Jahre im Fahrzeugpreis inbegriffen [auch ohne Navigationssystem i. V. m. der PEUGEOT Connect Box enthalten]). Alle Informationen zu den Connected Services finden Sie unter <https://services-store.peugeot.de>

4) Enthält NUR ZJA9, enthält NICHT „Toterwinkelassistent und Rückfahrkamera mit 360°-Umgebungsansicht.“

5) Die induktive Ladestation arbeitet mit dem Schnittstellenstandard „Qi“ und hat eine Ladeleistung von 15 Watt. Die Liste der kompatiblen Smartphones erhalten Sie von Ihrem PEUGEOT Vertragspartner.

# OPTIONEN

Empfohlene Preise inkl. MwSt.

					STYLE	BUSINESS	ALLURE	GT
<b>AUSSENDESIGN</b>								
Metallic-Lackierung	Artense Silber, Perla Nera Schwarz, Okenit Weiß, Selenium Grau <sup>1)</sup>	M0 --	750 €		○	○	○	○
Dreischicht-Lackierung	Elixir Rot, Vertigo Blau	M5 -- M6 --	850 €		–	–	○	○
Black-Diamond-Dach (Dach in Perla Nera Schwarz)	Nicht i. V. m. Perla Nera Schwarz	JD20	300 €		–	–	–	○
<b>INNENDESIGN</b>								
Alcantara/Kunstleder-Paket:		WNFX	1.300 €		–	–	–	○
<ul style="list-style-type: none"> <li>• Polsterung Alcantara®/ Kunstleder in Schwarz mit Ziernähten in Grün</li> <li>• Sitzheizung vorn, einstellbar in 3 Stufen</li> <li>• Fahrersitz elektrisch verstellbar, mit Massagefunktion</li> <li>• Lendenwirbelstütze elektrisch auf der Fahrerseite</li> </ul>								
<b>ELEKTRO</b>								
11 kW On-Board-Charger, dreiphasig	Nur i. V. m. Elektromotor 136	LZ04	500 €		○	○	○	–
11 kW On-Board-Charger, dreiphasig mit bidirektionaler Ladefunktion	Nur i. V. m. Elektromotor 156	LZ06	500 €		○	○	○	○

1) Nicht i. V. m. Ausstattungsniveau Style.

# AUSSTATTUNGSDETAILS

Übersicht

Preise

Serien-  
ausstattung

Farben, Felgen  
und Polster

Optionen

Ausstattungs-  
details

Technische  
Daten

Services und  
Angebote



PEUGEOT i-Connect Advanced

PEUGEOT i-Connect® Advanced bietet ein umfassendes technologisches Erlebnis mit der vernetzten Navigation von TomTom®. Für eine optimale Lesbarkeit kann die Karte auf dem gesamten 10-Zoll-HD-Touchscreen angezeigt und „live“ (einmal im Monat) aktualisiert werden. Es ist außerdem vollständig und einfach mit Widgets anpassbar. „OK PEUGEOT“, eine Spracherkennungssteuerung in natürlicher Sprache, verbessert die Sicherheit und den Komfort des Benutzers und ermöglicht den Zugriff auf alle Funktionen. PEUGEOT i-Connect® Advanced bietet Ihnen zusätzlich eingebettete Dokumentation und Tutorials.



PEUGEOT Toggle Switch

Die PEUGEOT Toggle Switches sind unter dem zentralen Bildschirm angebracht und sehen nicht nur besonders ansprechend aus, sondern bieten auch eine besonders komfortable Bedienung der wichtigsten Fahrzeugfunktionen. Mit Hilfe der Kippschalter lassen sich die wichtigsten Klimafunktionen schnell bedienen oder das Fahrzeug ver- bzw. entriegeln. Besonders präsent ist in der Mitte die Taste für den Warnblinker angebracht. Oberhalb der Kippschalter gelangt man über die entsprechenden Icons zum ADAS-Menü (Fahrzeug), dem Home-Bildschirm (Haus) oder dem Klima-Menü (Ventilator).



Drive-Assist-Paket Plus

Mit dem Drive-Assist-Paket Plus können Sie das Fahren teilautonom steuern. Mit dem Spurpositionierungssystem und der adaptiven Geschwindigkeitsregelung inklusive Stop & Go-Funktion passt das Fahrzeug die Geschwindigkeit automatisch an die des vorausfahrenden Fahrzeugs an und hält so den Sicherheitsabstand ein.



Keyless-System Plus

Schlüsselloses Startsystem und automatische Entriegelung und Verriegelung der Türen, ohne die Türgriffe zu berühren, wenn sich der Fahrer mit dem Schlüssel dem Fahrzeug nähert bzw. vom Fahrzeug entfernt. Die Verriegelung wird durch ein akustisches Signal bestätigt.



Mirror Screen

Erleben Sie den Komfort der nahtlosen Integration Ihres Smartphones in Ihr Fahrzeug durch kabelloses Mirror Screen. Übertragen Sie multimediale Inhalte und Apps eines kompatiblen Smartphones direkt auf den Touchscreen Ihres Fahrzeugs und bedienen Sie diese Funktionen und Apps mühelos direkt vom Display aus. Mit Android Auto™ können Sie kompatible Android-Smartphones verbinden, während CarPlay™ speziell für iPhone-Modelle von Apple entwickelt wurde. Egal welches Betriebssystem Sie bevorzugen, genießen Sie eine intuitive und sichere Nutzung Ihrer Lieblingsanwendungen während der Fahrt.



Alcantara/Kunstleder-Paket

Das Alcantara/Kunstleder-Paket bietet Ihnen besonderen Komfort und stilvolles Design. Genießen Sie die edle Kombination aus Alcantara und Kunstleder mit auffälligen Ziernähten in Grün. Die Vordersitze sind mit einer dreistufigen Sitzheizung ausgestattet, die für wohlige Wärme sorgt. Der Fahrersitz ist elektrisch verstellbar und verfügt über eine entspannende Massagefunktion, um auch lange Fahrten angenehm zu gestalten. Zusätzlich ist die Lendenwirbelstütze auf der Fahrerseite elektrisch einstellbar, um optimalen Sitzkomfort zu gewährleisten.

\* Aktion Gesunder Rücken (deutscher Verein für die Vermeidung von Rückenschmerzen).

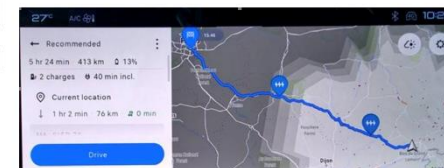
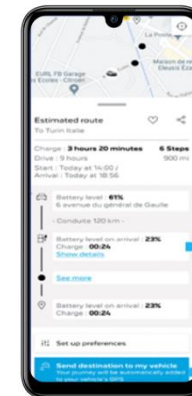
# AUSSTATTUNGSDetails



Mehr denn je der Innovation für seine Kunden verpflichtet, führt PEUGEOT die generative künstliche Intelligenz ChatGPT in seinen Modellen ein. Die künstliche Intelligenz ChatGPT – Chat Generative Pre-trained Transformer – ist eine von OpenAI entwickelte Spitzentechnologie. Diese Technologie hat sich aus einer großen Datenbank (bis 2021) gespeist, um ihren Nutzern präzise und prägnante Antworten zu liefern. Die Interaktion mit ChatGPT, die in den Bildschirm des PEUGEOT i-Cockpit® integriert ist, erfolgt auf einfache und natürliche Weise über den bordspezifischen Sprachassistenten. Es genügt, „OK PEUGEOT“ zu sagen, eine Frage zu stellen und ChatGPT tritt in Aktion.



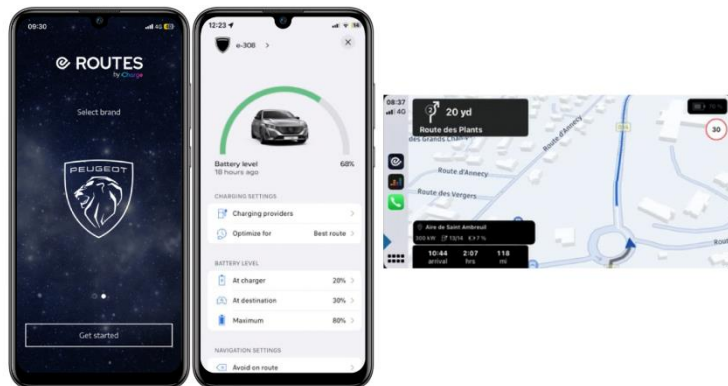
Es war noch nie so einfach, über aktuelle Karten zu verfügen, da diese Funktion Ihre Karten über die Konnektivität automatisch aktualisiert. Viele Informationen über Ihre Reise ändern sich kontinuierlich, wie Straßen, Autobahnabschnitte, Kreisverkehre, Straßennamen, Einbahnstraßen – MOTA sorgt dafür, dass Sie immer den optimalen Weg zu Ihrem Ziel finden. Das Navigationssystem erkennt das Gebiet, in dem Sie normalerweise fahren, und hält die lokale Karte automatisch auf dem neuesten Stand, ohne dass Sie etwas dafür tun müssen. Wenn Sie in anderen Gebieten als dem üblichen fahren, aktualisiert das Radio auch automatisch die Transit- und Zielgebiete. Die Karten werden einmal im Monat aktualisiert.



Trip Planner / EV Routing

Beim E-208 berechnet und aktualisiert das in das Navigationssystem integrierte EV Routing die beste Route, indem es den Ladebedarf und die Ladezeiten anhand verschiedener Kriterien analysiert (Entfernung, Ladezustand der Batterie, Stromverbrauch usw.). Es ermöglicht die Anzeige von Lade-POIs und liefert eine Route unter Berücksichtigung der effizientesten Stops, um die Ladezeit zu minimieren.

Der Trip Planner von MyPeugeot App ermöglicht es Ihnen auch, eine Reise zu planen und sie Over The Air an das bordspezifische Navigationssystem zu senden.



E-ROUTES durch F2M Charge

E-ROUTES ist eine externe Anwendung für Smartphones, die für Elektroautos bestimmt ist. Sie ermöglicht es, Fahrten zu planen und sich zum Zielort führen zu lassen, indem sie Haltestellen und Ladezeiten optimiert. Die Route wird in Echtzeit aktualisiert und richtet sich nach dem Ladezustand der Batterie, den Verkehrsbedingungen und anderen Fahrzeugparametern. Nachdem Sie Ihre Reise geplant haben, folgen Sie einfach der angezeigten Route auf Ihrem Smartphone oder auf dem zentralen Bildschirm des E-208 mit der Mirror-Screen-Funktion, die mit CarPlay und Android Auto kompatibel ist. Diese Funktion ist für Fahrzeuge ohne vernetzte Navigation geeignet.



Zubehör

Scannen Sie einfach den QR-Code oder nutzen Sie den unten stehenden Link und besuchen Sie unsere Zubehör-Website. Dort finden Sie eine umfangreiche Auswahl an Zubehör, perfekt auf Ihr Auto abgestimmt. Machen Sie Ihr Fahrzeug einzigartig und verbessern Sie Ihr Fahrerlebnis – alles mit nur einem Klick.

Link: <https://accessories.peugeot.com/de-DE/peugeot>



PEUGEOT Care

PEUGEOT CARE umfasst die 2-jährige Neufahrzeuggarantie und jede andere Stellantis Garantie sowie bis zu 6 Jahren kostenlosen, besonderen Schutz, der aktiviert wird, indem Sie eine regelmäßige Wartung nach dem Garantie- und Serviceheft durch einen teilnehmenden, autorisierten PEUGEOT Partner durchführen lassen. Dieser besondere Schutz ist gültig bis zur nächsten regelmäßigen Wartung für bis zu 8 Jahre alte Fahrzeuge mit einer Laufleistung von max. 160.000 km je nachdem, was zuerst eintritt, gemäß den Bedingungen des besonderen Schutzes von PEUGEOT CARE. PEUGEOT CARE gilt für alle ab 01.05.2025 bestellten neuen vollelektrischen Pkw. Der besondere Schutz von PEUGEOT CARE hat keinen Einfluss auf Ihre gesetzlichen Gewährleistungsansprüche oder die Neufahrzeuggarantie für Ihr Fahrzeug. Die vollständigen Bedingungen für den besonderen Schutz von PEUGEOT CARE finden Sie unter: [https://peugeot.de/content/dam/peugeot/germany/b2c/owners/AGB\\_Besonderer\\_Schutz\\_von\\_Peugeot\\_Care.pdf](https://peugeot.de/content/dam/peugeot/germany/b2c/owners/AGB_Besonderer_Schutz_von_Peugeot_Care.pdf)



# TECHNISCHE DATEN

		ELEKTROMOTOREN	
		ELEKTROMOTOR 136	ELEKTROMOTOR 156
Übersicht	<b>ELEKTROMOTOR</b>		
	Systemleistung max. in kW (PS)	100 (136)	115 (156)
	30-Minuten-Leistung in kW (PS)	55 (75)	62 (84)
	Maximales Drehmoment in Nm	260	260
	Wartungsintervalle <sup>1)</sup>	25.000 km / 2 Jahr	
Preise	Herstellerschlüsselnummer (HSN) / Typschlüsselnummer (TSN)	2525 / AAZ	2525 / AAY
	Versicherungsklassen (KH/TK/VK) <sup>2)</sup>	15 KH / 20 TK / 20 VK	15 KH / 20 TK / 20 VK
	Getriebe	Automatik-Elektroantrieb mit fester Getriebeübersetzung	
Serienausstattung	<b>BATTERIE &amp; LADESYSYSTEM</b>		
	Batterietyp	Lithium-Ionen	
	Akkukapazität netto (brutto) in kWh	46 (50)	48 (51)
	Gesamtspannung (V)	395 V	378 V
Farben, Felgen und Polster	Ladestandard AC	Typ 2, 7,4 kW, 1-phasig (Serie) Typ 2, 11 kW, 3-phasig (optional)	
	Ladestandard DC	CCS, 100 kW	
	Ladedauer AC, 2,3-kW-Steckdose, 1-phasig (0–100 %) <sup>3)</sup>	ca. 23 h 25 min	ca. 25 h 15 min
	Ladedauer AC 11-kW-Ladestation/-Wallbox, 3-phasig (0–100 %) <sup>3)</sup>	ca. 15 h 05 min <sup>4)</sup> ca. 5 h 05 min <sup>5)</sup>	ca. 16 h 20 min <sup>4)</sup> ca. 5 h 30 min <sup>5)</sup>
	Ladedauer DC 100-kW-Schnellladestation (20–80 %) <sup>3)</sup>	ca. 30 min	ca. 35 min
Optionen	<b>GEWICHT &amp; MASSES</b>		
	Leergewicht min.–max. inkl. Fahrer in kg	1.530–1.585	1.530–1.585
	Zuladung min.–max. in kg	325–380	325–380
Ausstattungs- details	Zulässiges Gesamtgewicht in kg	1.910	1.910
	<b>LEISTUNGEN</b>		
	Höchstgeschwindigkeit in km/h	150	150
	Beschleunigung von 0–100 km/h in sec.	8,9	8,3
	Wendekreis in m	10,4	10,4
	Elektrische Reichweite kombiniert in km (WLTP/EAER) <sup>6)</sup>	363–362	432–420
	Elektrische Reichweite innerstädtisch in km (WLTP/EAER) <sup>6)</sup>	498–496	598–581
Technische Daten	<b>VERBRAUCH &amp; EMISSIONEN (WLTP)</b>		
	Energieverbrauch in kWh/100 km (WLTP) <sup>6)</sup>	15,4–15,5	14,1–14,5
	CO <sub>2</sub> -Emissionen in g/km (WLTP) <sup>6)</sup>	0	0
Services und Angebote	CO <sub>2</sub> -Klasse	A	A
	<b>REIFEN, BREMSEN &amp; FAHRWERK</b>		
	Art der Bereifung (serienmäßig oder optional je nach Version)	195/55 R16 84P (A+) 205/45 R17 84P (A)	195/55 R16 84P (A+) 205/45 R17 84P (A)
	Bremsentyp vorn / hinten	Scheibenbremsen innenbelüftet 302 x 26 mm / Scheibenbremsen 268 x 12 mm	
	Federungstyp vorn / hinten	McPherson-Vorderachse, Hinterachse mit Panhardstab	

1) Regelmäßige Wartungsintervalle unter normalen Nutzungsbedingungen. Weitere Details entnehmen Sie bitte dem Serviceheft. Nähere Angaben zu den Abgasnormen erhalten Sie von Ihrem PEUGEOT Vertragspartner.

2) KH = Haftpflicht, TK = Teilkasko, VK = Vollkasko – Typklassen entsprechend der Einstufung des Gesamtverbands der Deutschen Versicherungswirtschaft e.V. (GdV). Änderungen vorbehalten.

3) Die Ladeleistung und Ladedauer werden von mehreren Faktoren beeinflusst und können unter anderem je nach Art und Leistung der Ladestation, der Außen- und Batterietemperatur, dem Lade- und Alterungszustand der Batterie, der Fahrzeugausstattung sowie den am Fahrzeug vorgenommenen Einstellungen variieren.



4) Ladezeiten beziehen sich auf den Ladevorgang i. V. m. dem serienmäßigen On-Board-Charger 7,4 kW – einphasig.

5) Ladezeiten beziehen sich auf den Ladevorgang i. V. m. dem optionalen On-Board-Charger 11 kW – dreiphasig.

6) Die Werte eines Fahrzeugs hängen nicht nur von der effizienten Ausnutzung der Energie durch das Fahrzeug ab, sondern werden auch vom Fahrverhalten und anderen nichttechnischen Faktoren beeinflusst.

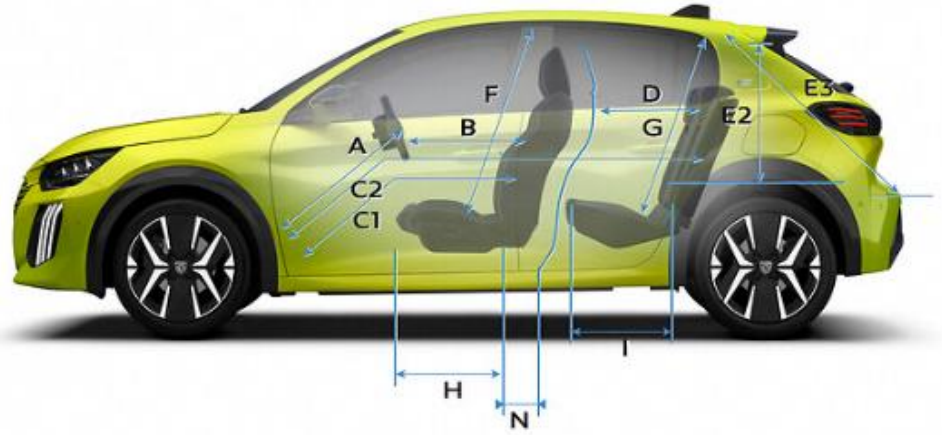
# ABMESSUNGEN (mm)

## AUSSEN- UND INNENRÄUME



# ABMESSUNGEN (mm)

## AUSSEN- UND INNENRÄUME



A	720
B	640
C1	885
C2	1697
D	812
E	674
E1	1018
E2	536
E3	749
F	886 (877 - Cielo)
G	857
H	563
I	541
J	1360
K	1382
L	1319
M	1350
N	239



309 | Electric  
352 | Benzin/Hybrid



342 | Electric  
387 | Benzin/Hybrid



779 | Electric  
824 | Benzin/Hybrid



1118 | Electric  
1163 | Benzin/Hybrid

\* Nach der VDA-Methode gemessen.

# PEUGEOT FLEXCARE

## IMMER MOBIL.

Die maßgeschneiderten FlexCare-Pakete.

**Wer einen PEUGEOT fährt, erwartet einen zuverlässigen Service und Leistungen, die kompromisslos schützen.**

Diese entspannte Sicherheit bietet FlexCare. Es sichert Ihr Fahrzeug gegen zahlreiche Eventualitäten ab und kann flexibel an Ihren individuellen Bedarf hinsichtlich Laufzeit und Laufleistung angepasst werden. So sind Sie stets bestmöglich versorgt und vor unerwarteten Ausgaben geschützt.

				
Service Care Plus				
Complete Care Plus	•	•	•	•
Complete Care Business <sup>1)</sup>	•	•	•	•
+ frei wählbare Laufzeit: je nach Paket 12 bis 96 Monate <sup>2)</sup>				
<b>+ frei wählbare Laufleistung: je nach Paket 30.000 bis 200.000 Kilometer<sup>2)</sup></b>				
	= Garantieverlängerung			= Wartungen
	= Assistance			= Verschleißreparaturen

<sup>1)</sup> Nur für Geschäfts- und Flottenkunden.

<sup>2)</sup> Ab dem Beginn der Neuwagengarantie (tatsächliche Übergabe des Neufahrzeugs an den ersten Kunden).

## IMMER DAS RICHTIGE.

Mit unseren FlexCare-Paketen bleiben Sie flexibel.

Darüber hinaus können Sie aus attraktiven Optionen wie zum Beispiel Werkstattersatzwagen, Winterkomplettreder (inkl. Räderwechsel) oder Reifeneinlagerung wählen.

## IMMER VORTEILHAFT.

Mit FlexCare profitieren Sie auf ganzer Linie.

- Individuell anpassbar hinsichtlich Umfang, Laufzeit und Laufleistung
- Barkauf, Finanzierung oder Leasing möglich
- Bei Diebstahl oder Totalschaden vorzeitige Vertragsbeendigung mit anteiliger Kostenerstattung
- Kostensicherheit, zum Beispiel bei inflationsbedingter Kostensteigerung
- Höherer Wiederverkaufswert: FlexCare ist fahrzeuggebunden und an neue Besitzer übertragbar

Ihr PEUGEOT Partner berät Sie gerne und nennt Ihnen Laufzeiten, Laufleistungen und Preise.

## Die PEUGEOT Langzeitmobilität<sup>3)</sup>

- Mobilitätsgarantie – ein Automobilleben lang
- Bei allen teilnehmenden PEUGEOT Servicepartnern im Anschluss an die Durchführung einer regulären Wartung
- Laufzeit gemäß Vertragsbedingungen maximal bis zur nächsten regulären Wartung
- Mit umfassenden Leistungen wie 365-Tage-Hotline, Pannenhilfe oder Abschleppen, Ersatzwagen, Hotelübernachtung, Taxi-, Bahn- und Flugkosten
- Ohne Altersbegrenzung für Ihren PEUGEOT

<sup>3)</sup> Die genauen Vertragsbedingungen der Garantieangebote der PEUGEOT DEUTSCHLAND GMBH entnehmen Sie bitte den Allgemeinen Geschäftsbedingungen von PEUGEOT Assistance bzw. der PEUGEOT Langzeitmobilität. Die gesetzlichen Sachmangelhaftungsansprüche bleiben hiervon unberührt.

Das Altfahrzeuggesetz und die darin enthaltene Altfahrzeugverordnung sehen zur Umsetzung der Richtlinie 2000/53/EG über Altfahrzeuge vor, dass der letzte Halter sein Altfahrzeug einer anerkannten Rücknahmestelle oder einem anerkannten Demontagebetrieb überlässt. Dort wird der für die endgültige Stilllegung des Pkw bei der Zulassungsstelle vorzulegende Verwertungsnachweis ausgestellt. Detaillierte Informationen unter [www.peugeot-altautoverwertung.de](http://www.peugeot-altautoverwertung.de).

Alle Preise sind unverbindliche Preisempfehlungen der PEUGEOT DEUTSCHLAND GMBH zuzüglich Überführungskosten bis zum Vertragspartner. Mit Erscheinen dieser Preisliste verlieren alle vorhergehenden ihre Gültigkeit. Die Angaben und Abbildungen in dieser Unterlage sind unverbindlich und stellen nur eine annähernde Beschreibung dar. PEUGEOT DEUTSCHLAND behält sich Änderungen des Liefergegenstandes gegenüber dieser Unterlage vor, z. B. im Hinblick auf technische Daten, Konstruktion, Ausstattung und äußeres Erscheinungsbild. Ihr PEUGEOT Vertragspartner informiert Sie gerne über etwaige Änderungen.

Preisgünstige Finanzierung und wirtschaftliches Leasing durch die Stellantis Bank SA Niederlassung Deutschland, Siemensstraße 10, 63263 Neu-Isenburg

PEUGEOT DEUTSCHLAND GMBH –  
65423 Rüsselsheim  
Kundenbetreuungscenter 06142 293 5000  
[www.peugeot.de](http://www.peugeot.de)



KONFIGURIEREN &  
LEASEN