



# 408

Preise | Ausstattungen | Technische Daten

Gültig ab 15. März 2024

# IHREN 408 AUSWÄHLEN ...

						ALLURE	GT
<b>BENZINVERSION</b>		Kraftstoffverbrauch kombiniert in l/100 km (WLTP) <sup>3)</sup>	CO <sub>2</sub> -Emissionen kombiniert in g/km (WLTP) <sup>3)</sup>	CO <sub>2</sub> -Klasse	Schadstoffnorm		
PureTech 130 EAT8 <sup>1)</sup> (96 kW)		6,1	137	E	Euro 6e	38.100 €	42.650 €
<b>HYBRIDVERSION</b>		Kraftstoffverbrauch kombiniert in l/100 km (WLTP) <sup>3)</sup>	CO <sub>2</sub> -Emissionen kombiniert in g/km (WLTP) <sup>3)</sup>	CO <sub>2</sub> -Klasse	Schadstoffnorm		
HYBRID 136 e-DSC6 <sup>2)</sup> (100 kW)		5,1	116	D	Euro 6e	39.700 €	44.150 €
<b>PLUG-IN HYBRIDVERSIONEN</b>		Energieverbrauch gewichtet, kombiniert in kWh Strom/100 km + l Benzin/100 km (WLTP) <sup>3)</sup>	Kraftstoffverbrauch kombiniert in l/100 km bei entladener Batterie (WLTP) <sup>3)</sup>	CO <sub>2</sub> -Emissionen gewichtet, kombiniert in g/km (WLTP) <sup>3)</sup>	CO <sub>2</sub> -Klasse / CO <sub>2</sub> -Klasse bei entladener Batterie	Schadstoffnorm	
Plug-In Hybrid 180 e-EAT8 <sup>1)</sup> (133 kW)	16,9 + 1,5	6,5	33	B / E	Euro 6e	45.650 €	49.800 €
Plug-In Hybrid 225 e-EAT8 <sup>1)</sup> (165 kW)	16,6 + 1,5	6,5	33	B / E	Euro 6e	—	51.800 €

1) 8-Stufen-Automatikgetriebe (elektrifiziertes 8-Stufen-Automatikgetriebe).

2) 6-Gang-Doppelkupplungsgetriebe.

3) Die Werte eines Fahrzeugs hängen nicht nur von der effizienten Ausnutzung des Kraftstoffs durch das Fahrzeug ab, sondern werden auch vom Fahrverhalten und anderen nichttechnischen Faktoren beeinflusst. Gewichtete Werte sind Mittelwerte für Kraftstoff- und Stromverbrauch von extern aufladbaren Hybridelektrofahrzeugen bei durchschnittlichem Nutzungsprofil und täglichem Laden der Batterie.

Alle Preise sind unverbindliche Preisempfehlungen inkl. 19 % MwSt.

■ = nicht verfügbar.

# ... MIT DEN WICHTIGSTEN SERIENAUSSTATTUNGEN

## ALLURE

- +ABS, ESP, 6 Airbags
- +Active Safety Brake Plus
- +Außenspiegel elektrisch verstell-, beheiz- und anklappbar, mit integrierten LED-Blinkern
- +Außenspiegelkappen in Perla Nera Schwarz
- +Automatischer Geschwindigkeitsregler ACC mit STOP & GO-Funktion
- +Berganfahrhilfe
- +Dekoreinlagen aus Stoff „Texa“ für Türverkleidungen und Armaturenbrett
- +Digitales Kombiinstrument mit hochauflösendem 10"-Bildschirm, einstell- und individualisierbar
- +Eco-LED-Scheinwerfer
- +Einparkhilfe hinten, akustisch und visuell
- +Fernlichtassistent
- +Feststellbremse elektrisch
- +Frontkollisionswarner
- +Frontscheibe aus Verbundglas, geräuschkämmend
- +Geschwindigkeitsregelanlage mit Geschwindigkeitsbegrenzer
- +Innenspiegel automatisch abblendend
- +Keyless-System Plus (schlüsselloses Zugangs- und Startsystem)
- +LED-Heckleuchten
- +LED-Tagfahrlicht
- +Lichtsensor
- +Mirror Screen
- +Mittelarmlehne hinten, mit Durchladeklappe
- +Mittelarmlehne vorn
- +Mode-2-Ladekabel (Typ 2, bis 1,8 kW) (i. V. m. Plug-In Hybrid)
- +Müdigkeitswarner mit Müdigkeitserkennung
- +Multifunktionaler Touchscreen mit 10"-HD-Farbbildschirm
- +Multifunktions-Lederlenkrad
- +Navigationssystem
- +On-Board-Charger 3,7 kW, 1-phasig (i. V. m. Plug-In Hybrid)
- +PEUGEOT i-Connect Advanced
- +PEUGEOT i-Toggles
- +Regensensor
- +Rückfahrkamera mit 180°-Umgebungsansicht
- +Seitenscheiben in Reihe 2 und Heckscheibe stärker getönt
- +Spurhalteassistent mit Lenkeingriff
- +Stoff / Kunstleder in Schwarz mit Ziernähten in „Mint“ Grün
- +4 USB-Anschlüsse Typ C
- +Verchromter Kühlergrill
- +Verkehrsschilderkennung
- +Zentralverriegelung mit Funkfernbedienung
- +2-Zonen-Klimaautomatik
- +Zweifarbige Leichtmetallfelgen „Silex“ 17"








# ... MIT DEN WICHTIGSTEN SERIENAUSSTATTUNGEN

## GT

(zusätzlich zu Allure)

- + Dekoreinlagen aus Aluminium für Türverkleidungen und Armaturenbrett
- + Digitales 3D-Kombiinstrument
- + Einparkhilfe vorn, akustisch und visuell
- + Fußmatten vorn und hinten
- + Heckklappe sensorgesteuert
- + Innenspiegel rahmenlos
- + Kühlergrill in Wagenfarbe
- + LED-Heckleuchten mit dynamischer Beleuchtung der drei Krallen
- + LED-Matrix-Scheinwerfer
- + Luftqualitätssystem „Clean Cabin“
- + Beheizbares Multifunktions-Volllederlenkrad mit GT-Schriftzug
- + Pedalerie und Einstiegsleisten in Aluminium
- + PEUGEOT Connect Box
- + PEUGEOT Markenemblem auf den Vordertüren
- + Seitenscheiben in Reihe 1 aus Verbundglas
- + Sport-Modus
- + Ziernähte in „Adamin“ Grün an der Armaturentafel, an der Mittelkonsole, am Lenkrad, an den Armlehnen und an den Fußmatten
- + Zweifarbiges Leichtmetallfelgen „Graphite“ 19"

# IHREN 408 MIT ATTRAKTIVEN PAKETEN AUSSTATTEN

		ALLURE	GT	
<b>Winter-Paket</b>		J6HU		
	<p><u>Ergonomischer Komfortsitz auf der Fahrerseite mit AGR-Gütesiegel:</u><sup>1)</sup></p> <p>Neigungsverstellung der Sitzfläche elektrisch            Oberschenkelauflage ausziehbar            Lendenwirbelstütze elektrisch auf Fahrer- und Beifahrerseite            Sitzheizung vorn            Lenkradheizung            Beheizbare Frontscheibe</p>		800 €	–
<b>Komfort-Paket Plus<sup>2)</sup></b>		WAGG		
	<p><u>Ergonomischer Komfortsitz auf der Fahrerseite mit AGR-Gütesiegel:</u><sup>1)</sup></p> <p>Fahrsitz elektrisch verstellbar, mit Memory-Funktion            Neigungsverstellung der Sitzfläche elektrisch            Oberschenkelauflage ausziehbar            Lendenwirbelstütze elektrisch und Massage-Funktion auf Fahrer- und Beifahrerseite            Sitzheizung vorn</p>		–	1.400 €
<b>Surrounding-Paket</b>		J6GT		
	<p>Rückfahrkamera mit 360°-Umgebungsansicht            Alarmanlage inkl. Rundum-, Innenraumschutz und Safesicherung            Ausparkassistent Rear Cross Traffic Alert            Toterwinkelassistent            Spurpositionierungsassistent (nur i. V. m. GT)</p>		750 €	1.000 €
<b>Connect-Paket</b>		J6HV		
	<p>Induktive Ladestation            PEUGEOT Connect Box mit PEUGEOT Connect SOS &amp; PEUGEOT Connect Assistance</p>		250 €	–
<b>Premium-Paket</b>		J6GS		
	<p>Induktive Ladestation            Focal Soundsystem</p>		–	900 €

1) AGR: Aktion Gesunder Rücken e. V.

2) I. V. m. „Leder Nappa“ serienmäßig bei GT enthalten.

Alle Preise sind unverbindliche Preisempfehlungen inkl. 19 % MwSt.

■ = nicht verfügbar.

# UMFANGREICHE SERIENAUSSTATTUNGEN UND EINZELOPTIONEN

	ALLURE	GT
<b>SICHERHEIT</b>		
<b>Aktive Sicherheit</b>		
ABS (Antiblockiersystem)	S	S
Blinkleuchten mit Spurwechsel-Tippfunktion	S	S
EBV (Elektronischer Bremskraftverteiler)	S	S
ESP (Elektronisches Stabilitätsprogramm) mit ASR (Antriebsschlupfregelung)	S	S
Innenspiegel automatisch abblendend	S	S
Multikollisionsbremse	S	S
Notbremsassistent mit Einschaltautomatik der Warnblinkleuchten	S	S
Reifendruckkontrollsystem	S	S
Scheibenbremsen rundum	S	S
<b>Passive Sicherheit</b>		
<b>Airbags:</b>		
Fahrer- und Beifahrerairbag, Beifahrerairbag deaktivierbar	S	S
Seitenairbags vorn		
Vorhangairbags vorn und hinten		
<b>Vordersitze:</b>		
Dreipunkt-Sicherheitsgurte, mit Gurtblockierern		
Gurtstraffer pyrotechnisch und Gurtkraftbegrenzer elektronisch gesteuert	S	S
Sicherheitsoptimierte Kopfstützen vorn		
Warnleuchte und Warnsignal bei nicht angelegtem Sicherheitsgurt bzw. Lösen des Sicherheitsgurtes für Fahrer und Beifahrer		
<b>Rücksitze:</b>		
Dreipunkt-Sicherheitsgurte		
Gurtkraftbegrenzer auf den seitlichen Plätzen	S	S
Isofix-Kindersitzhalterungen auf den äußeren Sitzen		
Warnleuchte und Warnsignal bei Lösen des Sicherheitsgurtes		
Kindersicherung	S	S
Pausenwarner	S	S
Türverriegelung automatisch beim Anfahren	S	S
<b>KOMFORT UND TECHNIK</b>		
<b>Komfort</b>		
Alarmanlage inkl. Rundum-, Innenraum-, Abschleppschutz und Safesicherung	Surrounding-Paket	Surrounding-Paket
Außenspiegel elektrisch verstell-, beheiz- und anklappbar, mit integrierten LED-Blinkern	S	S
Außenspiegel mit Projektion des PEUGEOT Löwens auf den Boden	S <sup>1)</sup>	S <sup>1)</sup>
Beheizbare Frontscheibe <sup>2)</sup>	Winter-Paket	250 €
Beheizbare Heckscheibe	S	S
Bordcomputer	S	S
Digitales Kombiinstrument mit hochauflösendem 10"-Bildschirm, einstell- und individualisierbar	S	–
Digitales 3D-Kombiinstrument mit hochauflösendem 10"-Bildschirm, einstell- und individualisierbar	–	S
Fensterheber vorn und hinten elektrisch, mit Komfortschaltung und Einklemmschutz	S	S
Frontscheibe aus Verbundglas, geräuschkämmend	S <sup>3)</sup>	S
Getränkehalter in der Mittelkonsole	S	S
Handschuhfach beleuchtet	S	S
Heckklappe sensorgesteuert	–	S
Kartentaschen an den Vordersitzlehnen	S	S
Keyless-System Plus (schlüsselloses Zugangs- und Startsystem)	S	S
Kleines Lederlenkrad unten und oben abgeflacht	S	S

1) Serienmäßig i. V. m. Surrounding-Paket bei GT.

2) Nicht i. V. m. Panorama-Ausstell-/Schiebedach mit manueller Jalousie.

3) Nicht i. V. m. PureTech130 EAT8.

Alle Preise sind unverbindliche Preisempfehlungen inkl. 19 % MwSt.

■ = nicht verfügbar, S = serienmäßig.

	ALLURE	GT
Lenkradheizung	Winter-Paket	s
Mittelarmlehne vorn	s	s
Mittelarmlehne hinten, mit Durchladeklappe	s	s
Make-up-Spiegel für Fahrer und Beifahrer beleuchtet	–	s
Panorama-Ausstell-/Schiebedach mit manueller Jalousie <sup>1)</sup>	–	1.100 €
Seitenscheiben in Reihe 1 aus Verbundglas	–	s
Sport-Modus zur Aktivierung der folgenden Funktionen: Reaktivere Kennlinie des Gaspedals Reaktivere Servolenkung Verstärktes Motorgeräusch	–	s
Zentralverriegelung mit Funkfernbedienung, von innen aktivierbar	s	s
2-Zonen-Klimaautomatik mit Aktivkohlefilter, getrennt regelbar für Fahrer und Beifahrer	s	s
<b>Fahrerassistenzsysteme</b>		
Active Safety Brake Plus (auch bei Nacht und Radfahrern)	s	s
Aktiver Spurhalteassistent, mit Lenkeingriff	s	s
Ausparkassistent Rear Cross Traffic Alert: Querverkehrswarner hinten	Surrounding-Paket	Surrounding-Paket
Automatischer Geschwindigkeitsregler ACC mit STOP & GO-Funktion inkl. erweiterter Verkehrs-schilderkennung <sup>2)</sup>	s	s
Berganfahrhilfe	s	s
Einparkhilfe hinten, akustisch und visuell	s	s
Einparkhilfe vorn, akustisch und visuell	–	s
Frontkollisionswarner	s	s
Geschwindigkeitsregelanlage mit Geschwindigkeitsbegrenzer	s	–
Müdigkeitswarner mit Müdigkeitserkennung	s	s
Rückfahrkamera mit 180°-Umgebungsansicht inkl. Waschfunktion per Reinigungsdüse <sup>3)</sup>	s	s
Rückfahrkamera mit 360°-Umgebungsansicht <sup>4)</sup>	Surrounding-Paket	Surrounding-Paket
Spurpositionierungsassistent <sup>5)</sup>	–	Surrounding-Paket
Toterwinkelassistent	Surrounding-Paket	Surrounding-Paket
Verkehrsschilderkennung mit Darstellung der Geschwindigkeitsempfehlung im Kombiinstrument <sup>2)</sup>	s	s
<b>Technik</b>		
Anhängerkupplung mit abnehmbarem Kugelkopf ohne Werkzeug	800 €	800 €
Automatisches STOP & START-System <sup>6)</sup>	s	s
Fahrmodischalter mit Fahr-Modi zur Auswahl: „ECO“ / „Normal“ / „Sport“ <sup>7)</sup>	s	s
Feststellbremse elektrisch	s	s
Luftqualitätssystem „Clean Cabin“: Luftqualitätsüberwachungs- und Luftfiltersystem	–	s
Partikelfilter	s	s
Schaltwippen am Lenkrad	s	s
Servolenkung elektrisch	s	s
Steckdose 12 V	s	s

1) Nicht i. V. m. beheizbarer Frontscheibe.

2) Erweiterte Verkehrsschilderkennung mit Erkennung von Stoppschild, Einbahnstraßenschild und Beginn/Ende Überholverbot.


3) Die Waschfunktion der Rückfahrkamera kann bei aktivierter Kamera (bspw. bei eingelegtem Rückwärtsgang) im multifunktionalen Touchscreen aktiviert werden.

4) Inklusive Außenspiegel mit Projektion des PEUGEOT-Löwens auf den Boden.

5) Spurpositionierungsassistent nur bei Verwendung des automatischem Geschwindigkeitsreglers ACC.

6) Nicht i. V. m. HYBRID 136 e-DSC6 und Plug-In Hybrid 180 / 225 e-EAT8.

7) Nur i. V. m. PureTech 130 EAT8.

	ALLURE	GT
<b>Technik Plug-In Hybridversionen<sup>1)</sup></b>		
Akustischer Fußgängerwarner (AVAS)	s	s
Drucktanksystem inkl. Schalter zum Öffnen der Tankklappe am Armaturenbrett	s	s
Fahrmodischalter mit Fahr-Modi zur Auswahl: „Electric“ / „Hybrid“ / „Sport“	s	s
Funktion „Brake“ zur Rückgewinnung von Energie beim Loslassen des Gaspedals	s	s
Funktion „e-Save“ zur Aufbewahrung von rein elektrischer Reichweite, einstellbar im multifunktionalen Touchscreen (10 km, 20 km oder die vollständige Ladekapazität)	s	s
Mode-2-Ladekabel (Typ 2, bis 1,8 kW), 6 Meter Länge	s	s
On-Board-Charger 3,7 kW, 1-phasig	s	s
On-Board-Charger 7,4 kW, 1-phasig	500 €	500 €
Vorkonditionierungsfunktion <sup>2)</sup>	s	s
<b>Licht und Sicht</b>		
Eco-LED-Scheinwerfer	s	–
Fernlichtassistent	s	s
Follow-me-home-Funktion automatisch	s	s
LED-Ambientebeleuchtung am Armaturenbrett und an den Türverkleidungen vorn, einstellbar in 8 Farben	–	s
LED-Beleuchtung im Fußraum vorn	s	s
LED-Deckenleuchte vorn, 2 Leselampen vorn und hinten	s	s
LED-Heckleuchten <sup>3)</sup>	s	s
LED-Matrix-Scheinwerfer: Adaptive LED-Matrix-Scheinwerfer mit individueller Lichtverteilung und folgenden Funktionen: – Automatische Leuchtweitenregulierung – Stadtlicht – Autobahnlicht – Landstraßenlicht – Nebellicht	–	s
LED-Tagfahrlicht	s	s
Lichtsensoren	s	s
Night Vision	–	1.200 €
Regensensoren	s	s
<b>Sitze</b>		
Ergonomischer Komfortsitz auf der Fahrerseite mit AGR-Gütesiegel <sup>4)</sup>		Winter-Paket Komfort-Paket Plus
Fahrersitz elektrisch verstellbar, mit Memory-Funktion	–	Komfort-Paket Plus
Fahrer- und Beifahrersitz höhenverstellbar	s	s
Lendenwirbelstütze elektrisch auf Fahrer- und Beifahrerseite	Winter-Paket	Komfort-Paket Plus
Lendenwirbelstütze manuell auf der Fahrerseite	s	s
Massage-Funktion auf Fahrer- und Beifahrerseite	–	Komfort-Paket Plus
Rücksitzlehne 40/60 geteilt umklappbar	s	s
Sitzheizung vorn	Winter-Paket	Komfort-Paket Plus

1) Nur i. V. m. Plug-In Hybrid 180 e-EAT8 und Plug-In Hybrid 225 e-EAT8.

2) Ohne Anschluss an Lademöglichkeit: nur bis zu einer Batterieladung von 30 %, Energie wird der Antriebsbatterie entnommen. Bei Anschluss an Lademöglichkeit: ab einer Batterieladung von 80 %, Energie wird der Lademöglichkeit entnommen.

3) LED-Heckleuchten mit dynamischer Beleuchtung der drei Krallen ab GT.

4) AGR: Aktion Gesunder Rücken e. V.



	ALLURE	GT
<b>DESIGN</b>		
<b>Außendesign</b>		
Außenspiegelkappen in Perla Nera Schwarz	S	S
Blende zwischen den Heckleuchten in hochglänzendem Schwarz	S	S
GT-Logo auf der Kofferraumklappe <sup>1)</sup>	–	S
<b>HYBRID</b> -Logo auf der Kofferraumklappe <sup>2)</sup>	S	S
Kühlergrill mit horizontalen Chromapplikationen	S	–
Kühlergrill mit vertikalen Elementen in Wagenfarbe	–	S
PEUGEOT Markenemblem auf den Vordertüren	–	S
Seitenscheiben in Reihe 2 und Heckscheibe stärker getönt	S	S
Sonderlackierung Obsession Blau mit dichroitischen Effekten	S	S
Sonderlackierung Artense Silber <sup>3)</sup> , Selenium Grau, Okenit Weiß oder Perla Nera Schwarz	700 €	700 €
Sonderlackierung Elixir Rot	950 €	950 €
<b>Räder und Reifen</b>		
Zweifarbige Leichtmetallfelgen „Silex“ 17"	S	–
Zweifarbige Leichtmetallfelgen „Jaspe“ 19"	400 €	–
Zweifarbige Leichtmetallfelgen „Graphite“ 19"	–	S
Zweifarbige Leichtmetallfelgen „Monolithe“ 20" <sup>4)</sup>	–	600 €
Reifenpannenset (Kompressor und Pannenspray)	S	S
<b>Innendesign</b>		
Dachhimmel in Schwarz	–	S
Dekoreinlagen aus Stoff „Texa“ für Türverkleidungen und Armaturenbrett	S	–
Dekoreinlagen aus Aluminium für Türverkleidungen und Armaturenbrett	–	S
Fußmatten vorn und hinten	–	S
Innenspiegel rahmenlos	–	S
Multifunktions-Lederlenkrad	S	–
Beheizbares Multifunktions-Volllederlenkrad mit GT-Schriftzug	–	S
Pedalerie und Einstiegsleisten in Aluminium mit PEUGEOT Schriftzug	–	S
Ziernähte in „Adamin“ Grün an der Armaturentafel, an der Mittelkonsole, am Lenkrad, an den Armlehnen und an den Fußmatten	–	S
<b>Polster</b>		
Polster: Stoff / Kunstleder in Schwarz mit Ziernähten in „Mint“ Grün	S	–
Polster: Alcantara® / Stoff / Kunstleder in Schwarz mit Ziernähten in „Adamin“ Grün	–	S
Polster: Leder „Nappa“ in Schwarz mit Ziernähten in „Tramontane“ Grau, inkl. Komfort-Paket Plus	–	2.550 €
<b>AUDIO UND TELEMATIK</b>		
Multifunktionaler Touchscreen mit 10"-HD-Farbbildschirm: Kapazitiver Bildschirm Mehrfensterfähig mit Widgets oder Shortcuts	S	S
Mirror Screen: <sup>5)</sup> Kabellose Übertragung von multimedialen Inhalten und Apps eines kompatiblen Smartphones auf den Touchscreen des Fahrzeugs, über den die kompatiblen Funktionen und Apps direkt bedient werden können – CarPlay™ (für kompatible iPhone-Modelle von Apple) – Android Auto™ (für kompatible Smartphone-Modelle mit Android-Betriebssystem)	S	S

1) Nicht i. V. m. Plug-In Hybrid 180 e-EAT8 und Plug-In Hybrid 225 e-EAT8.

2) Nur i. V. m. Plug-In Hybrid 180 e-EAT8 und Plug-In Hybrid 225 e-EAT8.

3) Nicht i. V. m. GT.

4) Nur i. V. m. Plug-In Hybrid 180 e-EAT8 und Plug-In Hybrid 225 e-EAT8.

5) Weitere Informationen finden Sie unter den folgenden Links: <https://www.apple.com/de/ios/carplay/> oder [https://www.android.com/intl/de\\_de/auto/](https://www.android.com/intl/de_de/auto/). Aus Sicherheitsgründen sind nicht alle Apps und Funktionen während der Fahrt verfügbar.

	ALLURE	GT
<u>PEUGEOT i-Connect Advanced:</u> Infotainmentsystem: bis zu 8 Profile und 2 Smartphones gleichzeitig über Bluetooth®, Bi-Tuner, 6 Lautsprecher (Mittel- und Hochtöner), digitaler Radioempfang DAB+, MP3-fähig, Bluetooth®-Freisprecheinrichtung mit Audiostreaming über Bluetooth®, 2 USB-Anschlüsse (Typ C) vorn, 2 USB-Anschlüsse (Typ C) in Reihe 2, Bedienung am Lenkrad und über Touchscreen	S	S
Navigationssystem: Echtzeitnavigation „by TomTom Services“ <sup>1)</sup> , Over-the-Air-Kartenupdates, Übertragung der Karte auf das digitale Kombiinstrument, natürliche Sprachsteuerung „OK PEUGEOT“ für Navigation, Telefon, Klimaanlage und Media		
<u>PEUGEOT i-Toggles:</u> Bildschirm mit konfigurierbaren virtuellen Tasten für die wichtigsten Funktionen wie Radio, Klimaanlage, Navigationssystem, Fahrzeugeinstellungen, Telefon und Konnektivität	S	S
<u>PEUGEOT Connect Box</u> mit den kostenlosen Telematikdiensten PEUGEOT Connect SOS und PEUGEOT Connect Assistance: <sup>2)</sup> GPS-Modul Integrierte europäische SIM-Karte Lautsprecher und Mikrofon Notfallbatterie	Connect-Paket	S
<u>FOCAL-Soundsystem®:</u> Gesamtleistung 690 Watt 10 Lautsprecher inkl. Zentrallautsprecher und Subwoofer HiFi-Woofer und -Mitteltöner sowie TNF-Hochtöner 12-Kanal-Verstärker	–	Premium-Paket
Induktive Ladestation <sup>3)</sup>	Connect-Paket	Premium-Paket

- 1) 6-monatiges Abonnement mit vernetzten Serviceleistungen „Connect Plus“ enthalten (u. a. TomTom Traffic, Kraftstoffpreise, Parkhaus-suche, Wettervorhersage), vorbehaltlich der schriftlichen Zustimmung des Kunden.
- 2) Umgehende Fahrzeuglokalisierung (durch längeres Drücken der SOS-Taste oder automatisch nach der Auslösung eines pyrotechnischen Elements), vorbehaltlich der Erklärung des Einverständnisses mit der Lokalisierung bei der Fahrzeugbestellung und nach Abschluss eines kostenlosen Vertrags. Assistance-Dienst nur verfügbar während der Garantielaufzeit des Fahrzeuges.
- 3) Die induktive Ladestation arbeitet mit dem Schnittstellenstandard „Qi“. Die Liste der kompatiblen Smartphones erhalten Sie von Ihrem PEUGEOT Vertragspartner.

Alle Preise sind unverbindliche Preisempfehlungen inkl. 19 % MwSt.

■ = nicht verfügbar, S = serienmäßig.

# FELGEN



**ALLURE**

Zweifarbige Leichtmetallfelge „Silex“ 17"



**ALLURE – optional**

Zweifarbige Leichtmetallfelge „Jaspe“ 19"



**GT**

Zweifarbige Leichtmetallfelge „Graphite“ 19"



**GT – optional**

(nur i. V. m. Plug-In Hybrid)

Zweifarbige Leichtmetallfelge „Monolithe“ 20"

# LACKIERUNGEN

## METALLIC-LACKIERUNGEN



Obsession Blau<sup>1)</sup>



Artense Silber<sup>2)3)</sup>



Okenit Weiß<sup>2)</sup>



Selenium Grau<sup>2)</sup>



Perla Nera Schwarz<sup>2)</sup>

## SONDER-LACKIERUNG



Elixir Rot<sup>2)</sup>

- 1) Serienmäßig.
- 2) Optional.
- 3) Nicht i. V. m. GT.

# POLSTER



**ALLURE**

Polster: Stoff / Kunstleder in Schwarz mit Ziernähten in „Mint“ Grün



**GT**

Polster: Alcantara® / Stoff / Kunstleder in Schwarz mit Ziernähten in „Adamin“ Grün



**ALLURE – optional**

**GT – optional<sup>1)</sup>**

Polster: Leder „Nappa“ in Schwarz mit Ziernähten in „Tramontane“ Grau

1) Dachhimmel ist schwarz i. V. m. GT.

# ZUBEHÖR

	Teile- nummer	Preis
<b>ZUBEHÖR (Preise zzgl. Montage)<sup>1)</sup></b>		
Notrad, 18 Zoll, Stahlfelge, 135/80R18 104M, zzgl. Werkzeugset	1677094380	178,50 €
Werkzeugset für Notrad	1688296280	41,65 €
Anhängerkupplung mit abnehmbaren Kugelkopf, für Antriebsstrang Verbrennungsmotor, zzgl. Montage & Kabelsatz <sup>2)</sup>	1669672780	690,55 €
Anhängerkupplung mit abnehmbaren Kugelkopf, für Antriebsstrang PHEV, zzgl. Montage & Kabelsatz <sup>2)</sup>	1669673180	763,98 €
Kugelkopf für abnehmbare Anhängerkupplung	1669672380	227,23 €
Kabelsatz 13 polig für Anhängerkupplung	1681328280	197,67 €
Kleiderbügel - Befestigung an Kopfstütze	1607938180	46,84 €
Laderaumteppich Velours, ausklappbar zum Schutz des hinteren Stoßfängers	1679623780	59,21 €
Kofferraumwanne, warmgeformt	1680464380	58,52 €
Gepäcknetz, zum Sichern von Gegenständen im Kofferraum	1636994680	92,64 €
THULE-Fahrradträger auf Anhängerkupplung, 2 Fahrräder <sup>2)</sup>	1629425880	668,64 €
Satz mit zwei Dachgrundträgern, Aluminium, max. Dachlast 70 kg <sup>3)</sup>	1649683980	255,24 €
Dachbox halblang, Polaire Voyager 340 <sup>3)</sup>	9854740580	296,51 €
Dachbox halblang, Polaire Voyager 430 <sup>3)</sup>	9854740680	351,03 €
Dachbox lang, BRANDED Motion XT XL <sup>3)</sup>	9854834380	1.043,62 €
Dachbox halblang, Thule Force XT M <sup>3)</sup>	9854835280	675,27 €
Dachbox kurz, Thule Force XT S <sup>3)</sup>	9854837080	552,46 €
Fahrradträger auf Anhängerkupplung, EasyFold XT, für 2 Fahrräder <sup>2)</sup>	9854837680	1.043,62 €
Fahrradträger auf Dachgrundträger, Expert 298, für 1 Fahrrad <sup>3)</sup>	9858801180	222,47 €
Multifunktions-Lastenträger, EasyFold XT Loading Ramp <sup>2)</sup>	9854837780	73,60 €
Skiträger für Dachgrundträger, Thule SnowPack (für 4 Paar Ski) <sup>3)</sup>	9858802280	210,09 €
Satz Veloursmatten vorne und hinten	1679623380	74,02 €
Satz Bodenmatten aus Nadelflies vorne und hinten	1680490780	38,48 €
Satz Gummimatten vorne und hinten	1675963580	74,02 €
Satz geformte Gummimatten vorne und hinten	1677089580	69,09 €
easywallbox, modular (bis zu 7,4 kW) und flexibel (Plug & Play ab Werk oder mit Aufrüstung durch einen Installateur)	9847997680	498,61 €
Universal Ladegerät bis 22 kW CA, 32 A IP 67, 5m Kabel, inkl. Tasche	9846031480	1.299,65 €
Wallbox ePro AC 3P 32A 22 kW Premium	9856108380	799,68 €
Wallbox ePro Move AC 3P 32A 22 kW	9857012980	649,00 €
Mode 2 Ladekabel - Type EF verstärkt - 6 m	9850024380	539,00 €
Mode 2 Ladekabel - Type EF - 6 m	9850525180	409,22 €
Mode 3 Ladekabel - 1-phasig - 7,4 kW - 1x32 A - 6 m	9844681180	249,00 €
Tasche für Ladekabel mit PEUGEOT Logo für Mode 2 oder 3	9849300680	40,13 €
Mode 3 Ladekabel - 3-phasig - 22 kW - 3 x 32 A - 6 M	9844681380	365,65 €
Universal Ladegerät Sicherheitsschloss. Mit Nummernschloss	9835744880	16,67 €
Halterung zur praktischen Aufbewahrung des Universalladegeräts zu Hause. - Edelstahl; schwarz	9835744780	87,82 €
Satz Winterkomplettträger auf 7.0x17" Alu-Felgen mit 215/65R17 103H TL PIRELLI Bereifung <sup>4)5)6)</sup>	1689792380	1.592,36 €
Satz Winterkomplettträger auf 7.0x17" Alu-Felgen mit 215/65R17 103V FALKEN Bereifung <sup>4)5)6)</sup>	1689792480	1.485,86 €
Satz Winterkomplettträger auf 7.0x19" Alu-Felgen mit 205/55R19 97H TL BRIDGESTONE Bereifung <sup>4)5)6)</sup>	1689792780	1.834,38 €
Satz Winterkomplettträger auf 8.0x20" Alu-Felgen mit 245/40R20 99W TL CONTINENTAL Bereifung <sup>4)5)6)</sup>	1689792880	2.753,95 €

1) Stand Januar 2024; Weitere Zubehörartikel finden Sie auch in unseren separaten Zubehör-Prospekten und Preislisten sowie auf <https://zubehoerkatalog.peugeot.de>.

2) Die jeweils zulässige Stützlast entnehmen Sie bitte den Fahrzeug-Papieren (Zulassungsbescheinigung Teil 1) unter dem Punkt 13 bzw. der COC-Bescheinigung unter dem Punkt 19.

3) Die jeweils zulässige Dachlast entnehmen Sie bitte der Borddokumentation, die maximale Last des Dachgrundträgers kann abweichen.

4) Die Reifen werden wie folgt klassifiziert: Kraftstoffeffizienz: A bis G; Geräuschemission in dB, Bremsleistung/Nasshaftung: A bis G.

5) Die jeweils zulässigen Dimensionen entnehmen Sie bitte den Fahrzeug-Papieren bzw. der COC-Bescheinigung. Die Original PEUGEOT Winterkomplettträger garantieren die vollständige Funktionsfähigkeit des Reifendruck-Kontrollsystems Ihres PEUGEOT Modells.

6) Dargestellt ist der Listenpreis inkl. MwSt. (Satzpreis) bei Abnahme von 4 Rädern. Angebot, solange Vorrat reicht!

Alle Preise in €, Zubehör zzgl. Montage, TÜV-Gebühren und evtl. Lackierung.

# TECHNIK-GLOSSAR

## Erklärung



### Active Safety Brake Plus

Aktiv bei Tag und Nacht zwischen 7 und 140 km/h, abhängig vom erfassten Hindernis (Hindernis in Bewegung: 5–140 km/h; fest stehendes Hindernis/Radfahrer: 5–80 km/h; Fußgänger: 5–60 km/h). Überwachung des Abstands zum vorausfahrenden Fahrzeug per Kamera und Radar, bei zu schneller Annäherung an ein vorausfahrendes Fahrzeug, einen Fußgänger oder einen Radfahrer wird der Fahrer über einen Warnton und eine Anzeige im Fahrerinfodisplay informiert. Bei Kollisionsgefahr wird die Bremsanlage vorbereitet und gegebenenfalls eine Gefahrenbremsung eingeleitet, um die Folgen einer möglichen Kollision zu minimieren. Bei Geschwindigkeiten unter 30 km/h wird das Fahrzeug bis zum völligen Stillstand abgebremst, zwischen 30 und 140 km/h reduziert das System die Aufprallgeschwindigkeit um maximal 50 km/h. Über diese Schwelle hinaus muss der Fahrer selbstständig bremsen.



### Akustischer Fußgängerwarner (AVAS)

Umgebungsgeräusch bis zu einer Fahrgeschwindigkeit von 30 km/h.



### Ausparkassistent Rear Cross Traffic Alert

Der Ausparkassistent Rear Cross Traffic Alert ermöglicht rundum sicheres Rückwärtsfahren. Im Rückwärtsgang erkennt das System mithilfe der hinteren Radarsensoren herannahende Hindernisse im toten Winkel des Fahrzeugs wie bspw. Autos, Radfahrer, Motorradfahrer und macht auf diese potenziellen Gefahren durch ein Warnsymbol im Touchscreen des Fahrzeugs aufmerksam. Bis zu einer Geschwindigkeit von 10 km/h kann das System herannahende Objekte bis zu einer Entfernung von 40 m erkennen.



### Automatischer Geschwindigkeitsregler ACC

Beibehaltung der eingestellten Geschwindigkeit und des gewählten Abstands (nah, mittel, weit) zum vorausfahrenden Fahrzeug durch automatischen Bremseneingriff bzw. automatische Beschleunigung (Aktivierung ab 30 km/h bis 180 km/h). Automatische Deaktivierung bei Unterschreitung von 30 km/h für alle manuellen Getriebe. In Kombination mit Automatikgetriebe bietet das System zusätzlich eine STOP-&-GO-Funktion. Das Fahrzeug wird dann automatisch bis zum Stillstand abgebremst und fährt automatisch innerhalb von drei Sekunden wieder an.




### Berganfahrhilfe

Die Berganfahrhilfe hält automatisch die Bremse, wenn sich das Fahrzeug an einer Steigung befindet. Löst der Fahrer die Fußbremse, so verhindert die Berganfahrhilfe das Rückwärtsrollen, bis das Gaspedal betätigt wird. Hierdurch wird das Parken an Hanglagen sowie das Fahren im STOP-&-GO-Verkehr an Hängen unterstützt und erleichtert.




### Frontkollisionsswarner

Die Funktion Frontkollisionsswarner warnt den Fahrer im Falle einer drohenden Kollision mit einem vorausfahrenden Fahrzeug oder einem Fußgänger in seiner Fahrspur.



### LED-Matrix-Scheinwerfer

Die innovativen PEUGEOT LED-Matrix-Scheinwerfer gestalten nächtliche Fahrten sicherer. Mit Hilfe einer Kamera erkennt das System die Verkehrsbedingungen und passt das Fernlicht durch segmentweises Ein- und Ausschalten der Scheinwerfermodule an die jeweilige Situation an. Dadurch können beispielsweise entgegenkommende oder vorausfahrende Fahrzeuge aus dem Lichtkegel ausgeblendet werden. Das System sorgt somit nicht nur für bestmögliche Beleuchtung, sondern verhindert auch, dass andere Verkehrsteilnehmer geblendet werden.



### Keyless-System Plus





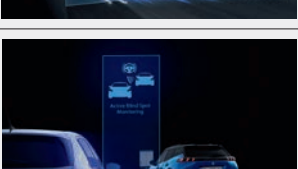

Schlüsselloses Startsystem und automatische Entriegelung und Verriegelung der Türen, ohne die Türgriffe zu berühren, wenn sich der Fahrer mit dem Schlüssel dem Fahrzeug nähert bzw. vom Fahrzeug entfernt. Die Verriegelung wird durch ein akustisches Signal bestätigt.



### Müdigkeitsswarner mit Müdigkeitserkennung

Erkennt aufgrund des Lenkverhaltens und der Fahrdauer Anzeichen einer eventuellen Müdigkeit des Fahrers und gibt eine optische und akustische Warnung aus.

# TECHNIK-GLOSSAR

	Erklärung
	<b>Night Vision</b> Bei schlechten Außenbeleuchtungsverhältnissen kann das System unter bestimmten Bedingungen mithilfe einer Infrarotkamera vorn am Fahrzeug Fußgänger oder Tiere erkennen und im Sichtfeld des Fahrers signalisieren. Gefährliche Situationen werden visuell auf dem digitalen Kombiinstrument in Kombination mit einem Signalton angezeigt.
	<b>On-Board-Charger</b> Umwandlung von Wechselstrom (Strom aus dem Haushaltsstromnetz) in Gleichstrom, der von der Batterie gespeichert werden kann.
	<b>Spurhalteassistent, mit Lenkeingriff</b> Hält das Fahrzeug aktiv durch sanftes, kontinuierliches Gegensteuern in der Fahrspur.
	<b>Spurpositionierungsassistent</b> Hält das Fahrzeug durch Einwirkung auf die Lenkung genau in der gewünschten Spur. Der Automatische Geschwindigkeitsregler ACC muss dazu aktiviert sein.
	<b>Toterwinkelassistent</b> Warnt den Fahrer vor einem anderen Fahrzeug in den toten Winkeln seines Fahrzeugs, sobald dieses eine potenzielle Gefahr darstellt. Befindet sich ein Fahrzeug im toten Winkel, so leuchtet eine LED im rechten bzw. linken Spiegel auf, um den Fahrer visuell auf die Gefahr hinzuweisen (aktiv zwischen 12 und 140 km/h).
	<b>Verkehrsschilderkennung</b> Erkennung von Geschwindigkeitsbegrenzungen und deren Aufhebung sowie Anzeige der Geschwindigkeitsbegrenzung im Kombiinstrument (abhängig von Sicht- und Witterungsbedingungen).

# MOTOREN + TECHNIK

Motor- und Kraftübertragung: 3-Zylinder-Reihenmotor, 8-Stufen-Automatikgetriebe (EAT8), Frontantrieb. Fahrwerk: Pseudo-McPherson-Vorderachse, Verbundlenker-Hinterachse.

<b>Benzinversion</b>	<b>1.2 l PureTech 130 EAT8 STOP &amp; START 96 kW<sup>1)</sup></b>
Getriebe	8-Stufen
Hubraum in ccm	1.199
Leistung in kW (PS) bei U/min	96 (131) bei 5.500
Maximales Drehmoment in Nm bei U/min	230 bei 1.750
Beschleunigung von 0–100 km/h in sec.	11,5
Höchstgeschwindigkeit in km/h	210
Schadstoffnorm	<b>Euro 6e</b>
Kraftstoffverbrauch kombiniert in l/100 km (WLTP) <sup>2)</sup>	6,1
Innerstädtisch/langsam in l/100 km (WLTP) <sup>2)</sup>	7,3
Stadtrand/mittel in l/100 km (WLTP) <sup>2)</sup>	6,2
Landstraße/schnell in l/100 km (WLTP) <sup>2)</sup>	5,3
Autobahn/sehr schnell in l/100 km (WLTP) <sup>2)</sup>	6,2
CO <sub>2</sub> -Emissionen kombiniert in g/km (WLTP) <sup>2)</sup>	137
CO <sub>2</sub> -Klasse	E
Leergewicht min.–max. inkl. Fahrer in kg	1.467–1.558, i. V. m. der Option Anhängerkupplung 1.468–1.582
Zuladung min.–max. in kg	362–453, i. V. m. der Option Anhängerkupplung 368–482
Zulässiges Gesamtgewicht in kg	1.920, i. V. m. der Option Anhängerkupplung 1.950
Zul. Gesamtgewicht des Zuges in kg	3.120, i. V. m. der Option Anhängerkupplung 3.300
Anhängelast gebremst in kg	1.200, i. V. m. der Option Anhängerkupplung 1.350
Anhängelast ungebremst in kg	725
Stützlast in kg	70
Dachlast in kg	75
Reifengröße (Kraftstoffeffizienzklasse)	215/65 R17 90H (A) 205/55 R19 92V (A)
Kofferraumvolumen gem. VDA in l	536, bei umgeklappter Rücksitzbank bis zu 1.611 (i. V. m. FOCAL-Soundsystem® 508, bei umgeklappter Rücksitzbank bis zu 1.583)
Wendekreis in m	11,18
Kraftstofftankvolumen in l	52

1) 8-Stufen-Automatikgetriebe.

2) Die Werte eines Fahrzeugs hängen nicht nur von der effizienten Ausnutzung des Kraftstoffs durch das Fahrzeug ab, sondern werden auch vom Fahrverhalten und anderen nichttechnischen Faktoren beeinflusst.

Für die Benzinversion gelten regelmäßige Wartungsintervalle von 20.000 km (unter normalen Nutzungsbedingungen). Weitere Details entnehmen Sie bitte dem Serviceheft. Nähere Angaben zu den Abgasnormen erhalten Sie von Ihrem PEUGEOT Vertragspartner.



# MOTOREN + TECHNIK

Motor- und Kraftübertragung: 3-Zylinder-Reihenmotor mit 6-Gang-Doppelkupplungsgetriebe, Frontantrieb. Elektromotortyp synchron, permanenterregt, Position: Integriert ins Automatikgetriebe. Fahrwerk: Pseudo-McPherson-Vorderachse, Verbundlenker-Hinterachse.

Hybridversion	1.2 I HYBRID 136 e-DSC6 STOP & START 100 kW <sup>1)</sup>
Hybridsystem	Hybrid
Getriebe	6-Gang-Doppelkupplungsgetriebe
Hubraum in ccm	1.199
Leistung in kW (PS) bei U/min	100 (136) bei 5.500
Maximales Drehmoment in Nm bei U/min	230 bei 1.750
Beschleunigung von 0–100 km/h in sec.	11,2
Höchstgeschwindigkeit in km/h	211
Schadstoffnorm	<b>Euro 6e</b>
ELEKTROMOTOR <sup>3)</sup>	
Max. Leistung Elektromotor vorn in kW (PS) bei U/min	15,6 (21) bei 4.264
Max. Drehmoment Elektromotor vorn	51
BATTERIE	
Typ / Kapazität (kWh)	Lithium-Ionen/0,89
Spannung	48 V
Kraftstoffverbrauch kombiniert in l/100 km (WLTP) <sup>2)</sup>	5,1
Innerstädtisch/langsam in l/100 km (WLTP) <sup>2)</sup>	4,6
Stadtrand/mittel in l/100 km (WLTP) <sup>2)</sup>	4,9
Landstraße/schnell in l/100 km (WLTP) <sup>2)</sup>	4,6
Autobahn/sehr schnell in l/100 km (WLTP) <sup>2)</sup>	6,0
CO <sub>2</sub> -Emissionen kombiniert in g/km (WLTP) <sup>2)</sup>	116
CO <sub>2</sub> -Klasse	D
Leergewicht min.–max. inkl. Fahrer in kg	1.544–1.631
Zuladung min.–max. in kg	369-456
Zulässiges Gesamtgewicht in kg	2.000
Zul. Gesamtgewicht des Zuges in kg	3.300
Anhängelast gebremst in kg	1.300
Anhängelast ungebremst in kg	750
Stützlast in kg	70
Dachlast in kg	80
Reifengröße (Kraftstoffeffizienzklasse)	215/65 R17 90H (A) 205/55 R19 92V (A)
Kofferraumvolumen gem. VDA in l	536, bei umgeklappter Rücksitzbank bis zu 1.611 (i. V. m. FOCAL-Soundsystem® 508, bei umgeklappter Rücksitzbank bis zu 1.583)
Wendekreis in m	11,18
Kraftstofftankvolumen in l	52

1) 6-Gang-Doppelkupplungsgetriebe.

2) Die Werte eines Fahrzeugs hängen nicht nur von der effizienten Ausnutzung des Kraftstoffs durch das Fahrzeug ab, sondern werden auch vom Fahrverhalten und anderen nichttechnischen Faktoren beeinflusst.

3) Bei homologierter Leistung, die mit der 37-V-Batteriespannung im Fahrzeug ermittelt worden ist.

Für den Hybrid-Motor gelten regelmäßige Wartungsintervalle von 25.000 km (1.2 I HYBRID) (unter normalen Nutzungsbedingungen). Weitere Details entnehmen Sie bitte dem Serviceheft. Nähere Angaben zu den Abgasnormen erhalten Sie von Ihrem PEUGEOT Vertragspartner.

# MOTOREN + TECHNIK

Motor- und Kraftübertragung: 4-Zylinder-Reihenmotor mit elektrifiziertem 8-Stufen-Automatikgetriebe (e-EAT8), Frontantrieb. Fahrwerk: Pseudo-McPherson-Vorderachse, Verbundlenker-Hinterachse.

Plug-In Hybridversionen	Plug-In Hybrid 180 e-EAT8 133 kW <sup>1)</sup>	Plug-In Hybrid 225 e-EAT8 165 kW <sup>1)</sup>
<b>BENZINMOTOR</b>		
Getriebe	8-Stufen, elektrifiziert	8-Stufen, elektrifiziert
Hubraum in ccm	1.598	1.598
Leistung Benzinmotor in kW (PS) bei U/min	110 (150) bei 4.250	132 (180) bei 6.000
Maximales Drehmoment Benzinmotor in Nm bei U/min	250 bei 1.750	300 bei 1.900
Schadstoffnorm	<b>Euro 6e</b>	
<b>ELEKTROMOTOR</b>		
Max. Leistung Elektromotor in kW (PS) bei U/min	81 (110) bei 2.500	81 (110) bei 2.500
Maximales Drehmoment Elektromotor in Nm	320	320
Elektrische Reichweite kombiniert in km (WLTP/EAER) <sup>2)</sup>	54–55	55
Elektrische Reichweite innerstädtisch in km (WLTP/EAER) <sup>2)</sup>	64–65	65
<b>BATTERIE / LADESYSTEM</b>		
Typ / Kapazität (kWh)	Lithium-Ionen / 12,4	
On-Board-Charger	3,7 kW 1-phasig (serienmäßig), 7,4 kW 1-phasig (optional)	
Ladedauer AC, 1,8-kW-Steckdose, 1-phasig (0–100 %)	ca. 7 h 05 min	
Ladedauer AC, 3,7-kW-Green'Up, 1-phasig (0–100 %)	ca. 3 h 50 min	
Ladedauer AC, 22-kW-Ladestation/-Wall Box, 3-phasig (0–100 %) <sup>3)</sup>	ca. 1 h 55 min i. V. m. dem optionalen On-Board-Charger 7,4 kW, 1-phasig	
<b>HYBRIDMOTOR</b>		
Systemleistung max. in kW (PS)	133 (180)	165 (225)
Maximales Drehmoment in Nm	360	360
Beschleunigung von 0–100 km/h in sec.	8,4	7,9
Höchstgeschwindigkeit in km/h	225	233
Stromverbrauch gewichtet, kombiniert in kWh Strom / 100 km (WLTP) <sup>2)</sup>	16,9	16,6
Stromverbrauch gewichtet, kombiniert in l / 100 km (WLTP) <sup>2)</sup>	1,5	1,5
CO <sub>2</sub> -Emissionen gewichtet, kombiniert in g/km (WLTP) <sup>2)</sup>	33	33
CO <sub>2</sub> -Klasse	B	B
Kraftstoffverbrauch kombiniert in l/100 km (WLTP) bei entladener Batterie	6,5	6,5
CO <sub>2</sub> -Klasse bei entladener Batterie	E	E

1) Elektrifiziertes 8-Stufen-Automatikgetriebe.

2) Die Werte eines Fahrzeugs hängen nicht nur von der effizienten Ausnutzung des Kraftstoffs durch das Fahrzeug ab, sondern werden auch vom Fahrverhalten und anderen nichttechnischen Faktoren beeinflusst.

3) In Deutschland ist die maximale Ladeleistung einphasig im privaten Bereich i. d. R. auf 4,6 kW begrenzt. An öffentlichen Ladepunkten sind bis zu 7,4 kW möglich.

# MOTOREN + TECHNIK

Plug-In Hybridversionen	Plug-In Hybrid 180 e-EAT8 133 kW <sup>1)</sup>	Plug-In Hybrid 225 e-EAT8 165 kW <sup>1)</sup>
<b>ALLGEMEINE DATEN</b>		
Leergewicht min.–max. inkl. Fahrer in kg	1.771–1.902	1.781–1.869
Zuladung min.–max. in kg	345–442	351–439
Zulässiges Gesamtgewicht in kg	2.120	2.220
Zul. Gesamtgewicht des Zuges in kg	3.620	3.620
Anhängelast gebremst in kg	1.500	1.400
Anhängelast ungebremst in kg	750	750
Stützlast in kg	70	
Dachlast in kg	75	
Reifengröße (Kraftstoffeffizienzklasse)	225/45 R17 94V (A) 225/40 R18 92Y (A)	205/55 R19 94V (A) 245/40 R20 94V (A)
Kofferraumvolumen gem. VDA in l	471, bei umgeklappter Rücksitzbank 1.545 (i. V. m. FOCAL-Soundsystem® 454, bei umgeklappter Rücksitzbank bis zu 1.528)	
Wendekreis in m	11,18	
Kraftstofftankvolumen in l	40	


1) Elektrifiziertes 8-Stufen-Automatikgetriebe.

Die Angaben zu Kraftstoff- bzw. Energieverbrauch und CO<sub>2</sub>-Emissionen beziehen sich nicht auf ein einzelnes Fahrzeug und sind nicht Bestandteil des Angebots, sondern dienen allein Vergleichszwecken zwischen den verschiedenen Fahrzeugtypen.


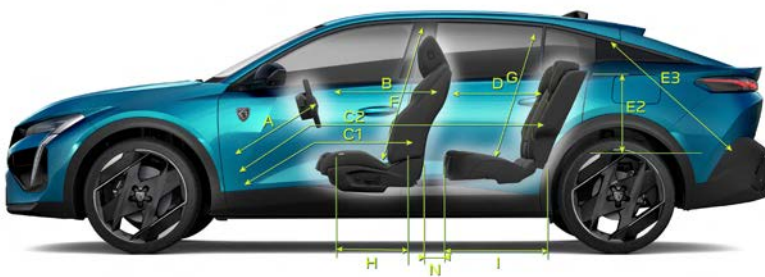

Für alle Plug-In Hybridversionen gelten regelmäßige Wartungsintervalle von 30.000 km (unter normalen Nutzungsbedingungen).

Weitere Details entnehmen Sie bitte dem Serviceheft. Nähere Angaben zu den Abgasnormen erhalten Sie von Ihrem PEUGEOT Vertragspartner.

# ABMESSUNGEN



\* 1478 mit Panorama-Ausstell-/Schiebedach.



A	718
B	597
C1	886
C2	1.833
D	857
E	972
E1	1.052
E2	464
E3	881
F	891
G	850
H	510
I	418
J	1.428
K	1.443
L	1.384
M	1.446
N	188

# Die **FlexCare**-Serviceverträge von PEUGEOT

## IMMER MOBIL.

Die maßgeschneiderten FlexCare-Pakete.

**Wer einen PEUGEOT fährt, erwartet einen zuverlässigen Service und Leistungen, die kompromisslos schützen.**

Diese entspannte Sicherheit bietet FlexCare. Es sichert Ihr Fahrzeug gegen zahlreiche Eventualitäten ab und kann flexibel an Ihren individuellen Bedarf hinsichtlich Laufzeit und Laufleistung angepasst werden. So sind Sie stets bestmöglich versorgt und vor unerwarteten Ausgaben geschützt.

## IMMER DAS RICHTIGE.

Mit unseren FlexCare-Paketen bleiben Sie flexibel.

Darüber hinaus können Sie aus attraktiven Optionen wie zum Beispiel Werkstattersatzwagen, Winterkomplettreder (inkl. Räderwechsel) oder Reifeneinlagerung wählen.

## IMMER VORTEILHAFT.

Mit FlexCare profitieren Sie auf ganzer Linie.

- Individuell anpassbar hinsichtlich Umfang, Laufzeit und Laufleistung
- Barkauf, Finanzierung oder Leasing möglich
- Bei Diebstahl oder Totalschaden vorzeitige Vertragsbeendigung mit anteiliger Kostenerstattung
- Kostensicherheit, zum Beispiel bei inflationsbedingter Kostensteigerung
- Höherer Wiederverkaufswert: FlexCare ist fahrzeuggebunden und an neue Besitzer übertragbar

Ihr PEUGEOT Partner berät Sie gerne und nennt Ihnen Laufzeiten, Laufleistungen und Preise.

## Die PEUGEOT Langzeitmobilität<sup>3)</sup>

- Mobilitätsgarantie – ein Automobilleben lang
- Bei allen teilnehmenden PEUGEOT Servicepartnern im Anschluss an die Durchführung einer regulären Wartung
- Laufzeit gemäß Vertragsbedingungen maximal bis zur nächsten regulären Wartung
- Mit umfassenden Leistungen wie 365-Tage-Hotline, Pannenhilfe oder Abschleppen, Ersatzwagen, Hotelübernachtung, Taxi-, Bahn- und Flugkosten
- Ohne Altersbegrenzung für Ihren PEUGEOT








<sup>3)</sup> Die genauen Vertragsbedingungen der Garantieangebote der PEUGEOT DEUTSCHLAND GMBH entnehmen Sie bitte den Allgemeinen Geschäftsbedingungen von PEUGEOT Assistance bzw. der PEUGEOT Langzeitmobilität. Die gesetzlichen Sachmangelhaftungsansprüche bleiben hiervon unberührt.

Das Altfahrzeuggesetz und die darin enthaltene Altfahrzeugverordnung sehen zur Umsetzung der Richtlinie 2000/53/EG über Altfahrzeuge vor, dass der letzte Halter sein Altfahrzeug einer anerkannten Rücknahmestelle oder einem anerkannten Demontagebetrieb überlässt. Dort wird der für die endgültige Stilllegung des Pkw bei der Zulassungsstelle vorzulegende Verwertungsnachweis ausgestellt. Detaillierte Informationen unter [www.peugeot-althautoverwertung.de](http://www.peugeot-althautoverwertung.de).

Alle Preise sind unverbindliche Preisempfehlungen der PEUGEOT DEUTSCHLAND GMBH zuzüglich Überführungskosten bis zum Vertragspartner. Mit Erscheinen dieser Preisliste verlieren alle vorhergehenden ihre Gültigkeit. Die Angaben und Abbildungen in dieser Unterlage sind unverbindlich und stellen nur eine annähernde Beschreibung dar. PEUGEOT DEUTSCHLAND behält sich Änderungen des Liefergegenstandes gegenüber dieser Unterlage vor, z. B. im Hinblick auf technische Daten, Konstruktion, Ausstattung und äußeres Erscheinungsbild. Ihr PEUGEOT Vertragspartner informiert Sie gerne über etwaige Änderungen.

Preisgünstige Finanzierung und wirtschaftliches Leasing durch die Stellantis Bank SA Niederlassung Deutschland, Siemensstraße 10, 63263 Neu-Isenburg

PEUGEOT DEUTSCHLAND GMBH –  
65423 Rüsselsheim  
Kundenbetreuungcenter 06142 293 5000  
[www.peugeot.de](http://www.peugeot.de)

				
Service Care Plus		●	●	
Complete Care Plus	●	●	●	●
Complete Care Business <sup>1)</sup>	●	●	●	●
+ frei wählbare Laufzeit: je nach Paket 12 bis 96 Monate <sup>2)</sup>				
<b>+ frei wählbare Laufleistung: je nach Paket 30.000 bis 200.000 Kilometer<sup>2)</sup></b>				
	= Garantieverlängerung			= Wartungen
	= Assistance			= Verschleißreparaturen

<sup>1)</sup> Nur für Geschäfts- und Flottenkunden.

<sup>2)</sup> Ab dem Beginn der Neuwagengarantie (tatsächliche Übergabe des Neufahrzeugs an den ersten Kunden).



[www.peugeot.de](http://www.peugeot.de)