



PEUGEOT 2008

Preise, Ausstattungen und technische Daten

Stand: 31. Januar 2025 – Änderungen vorbehalten



*Details unter Ausstattungsdetails



TO
O
E
D
E
D

... MIT DEN WICHTIGSTEN SERIENAUSSTATTUNGEN



STYLE

- + Außenspiegel beheizbar und manuell anklappbar
- + Eco-LED-Scheinwerfer und LED-Tagfahrlicht in 3-Krallen-Design
- + Einparkhilfe hinten, akustisch und visuell
- + Geschwindigkeitsregelanlage mit Geschwindigkeitsbegrenzer
- + Klimaautomatik inkl. Aktivkohlefilter
- + Mirror Screen kabellos
- + Zweifarbige Radzierblenden „SILOM“ 16"
- + Sitzheizung vorn¹⁾
- + Licht- und Regensensor
- + PEUGEOT Connect Box mit den kostenlosen Telematikdiensten

Zusätzlich bzw. abweichend bei E-2008:

- + Akustischer Fußgängerwarner
- + Feststellbremse elektrisch
- + Mittelarmlehne vorn, mit Staufach
- + 11-kW-On-Board-Charger
- + Wärmepumpe zur Senkung des Energieverbrauchs und Erhöhung der Reichweiten im realen Alltagsbetrieb



ALLURE

(Zusätzlich bzw. abweichend zu STYLE)

- + Außenspiegel elektrisch anklappbar
- + Active Safety Brake Plus (bei Nacht und Radfahrern)
- + Digitales Kombiinstrument mit hochauflösendem 10"-Bildschirm
- + Einparkhilfe vorn und hinten, akustisch und visuell
- + Innenspiegel automatisch abblendend
- + Beifahrersitz höhenverstellbar
- + Kühlergrill mit Applikationen in Wagenfarbe
- + Zweifarbige Leichtmetallfelgen „KARAKOY“ 17"
- + Mittelarmlehne vorn
- + PEUGEOT i-Connect mit multifunktionalem 10"-HD-Touchscreen und 4 USB-Anschlüssen
- + Feststellbremse elektrisch
- + Seitenscheiben in Reihe 2 und Heckscheibe stärker getönt
- + Mittelarmlehne vorn, mit Staufach
- + LED-Deckenleuchte vorn, 2 LED-Leselampen vorn und hinten



GT

(Zusätzlich bzw. abweichend zu ALLURE)

- + Black-Diamond-Dach (Dach in Perla Nera Schwarz)
- + PEUGEOT 3D i-Cockpit mit digitalem 3D-Kombiinstrument mit hochauflösendem 10"-Bildschirm
- + Full-LED-Scheinwerfer mit Fernlichtassistent und Leuchtweitenregulierung automatisch
- + Fußmatten vorn und hinten
- + LED-Ambientebeleuchtung in acht Farben
- + Voll-LED-Heckleuchten
- + LED-Beleuchtung in Weiß an der Mittelkonsole und im Fußraum vorn
- + Make-up-Spiegel für Fahrer und Beifahrer beleuchtet
- + Pedalerie in Aluminium und Einstiegsleisten in Edelstahl
- + Rückfahrkamera mit 180°-Umgebungsansicht
- + Zierleisten in hochglänzendem Schwarz an den Seitenfenstern
- + Schlüsselloser Zugangs- und Startsystem
- + Induktive Ladestation (15 W)

1) I. V. m. dem Ausstattungs niveau GT ist die Sitzheizung vorn nur mit dem Alcantara/Kunstleder-Paket erhältlich.

PREISE 2008

Unverbindliche Preisempfehlungen inkl. 19 % MwSt.

					STYLE	ALLURE	GT
BENZINVERSION							
	Kraftstoff- verbrauch kombiniert in l/100 km (WLTP) ²⁾	CO ₂ - Emissionen kombiniert in g/km (WLTP) ²⁾	CO ₂ -Klasse	Schadstoffnorm			
PureTech 100 ¹⁾ (74 kW)	5,7	129	D	Euro 6e	27.690 € 1PP1SYHL8KC02PG0	30.240 € 1PP1SYPL8KC0A0G0	—
HYBRIDVERSION							
	Kraftstoff- verbrauch kombiniert in l/100 km (WLTP) ²⁾	CO ₂ - Emissionen kombiniert in g/km (WLTP) ²⁾	CO ₂ -Klasse	Schadstoffnorm			
HYBRID 136 e-DSC6 ³⁾ (100 kW)	5,0	113	C	Euro 6e	32.640 € 1PP1SYHJHWC02PG0	35.190 € 1PP1SYPIJHWC0A0G0	37.150 € 1PP1SYTJHWC0A0G0
ELEKTROVERSIONEN 							
	Energie- verbrauch kombiniert in kWh/ 100 km (WLTP) ²⁾	CO ₂ - Emissionen Kombiniert in g/km (WLTP) ²⁾	CO ₂ -Klasse				
Elektromotor 136 ⁴⁾ (100 kW) – 50-kWh-Batterie	15,9	0	A		39.350 € 1PP1SYJESFC02PG0	41.950 € 1PP1SYQESFC0A0G0	43.600 € 1PP1SYUESFC0A0G0
Elektromotor 156 ⁴⁾ (115 kW) – 54-kWh-Batterie	15,5	0	A		40.350 € 1PP1SYJZIFC02PG0	42.950 € 1PP1SYQZIFC0A0G0	44.600 € 1PP1SYUZIFC0A0G0

1) 6-Gang-Schaltgetriebe.

2) Die Werte eines Fahrzeugs hängen nicht nur von der effizienten Ausnutzung des Kraftstoffs durch das Fahrzeug ab, sondern werden auch vom Fahrverhalten und anderen nichttechnischen Faktoren beeinflusst. Gewichtete Werte sind Mittelwerte für Kraftstoff- und Stromverbrauch von extern aufladbaren Hybridelektrofahrzeugen bei durchschnittlichem Nutzungsprofil und täglichem Laden der Batterie.

3) 6-Gang-Doppelkupplungsgetriebe.

4) Automatik-Elektroantrieb mit fester Getriebeübersetzung.

AUSSTATTUNGSVARIANTE **STYLE**

SICHERHEIT

6 Airbags – Fahrer- und Beifahrerairbag (Beifahrerairbag deaktivierbar), Seitenairbags vorn, Vorhangairbags vorn und hinten

ABS (Antiblockiersystem) und EBV (Elektronischer Bremskraftverteiler)

ESP (Elektronisches Stabilitätsprogramm) mit ASR (Antriebsschlupfregelung)

ISOFIX- und Top-Tether-Befestigungen an den hinteren Seitenplätzen

Elektrische Parkbremse (nur i. V. m. E-2008)

Notbremsassistent mit Einschaltautomatik der Warnblinkleuchten

Reifendruckkontrollsystem

Kindersicherung

Türverriegelung automatisch beim Anfahren

FAHRERASSISTENZSYSTEME

Automatisches STOP & START-System (nur i. V. m. PureTech 100)

Active Safety Brake Plus (bei Nacht und Radfahrern)

Frontkollisionswarner

Berganfahrhilfe

Einparkhilfe hinten, akustisch und visuell

Geschwindigkeitsregelanlage mit Geschwindigkeitsbegrenzer

Müdigkeitswarner

Spurhalteassistent mit Lenkeingriff

Servolenkung elektrisch

Verkehrsschilderkennung mit Darstellung der Geschwindigkeitsempfehlung im Kombiinstrument (zusätzlich Erkennung von Stoppschild, Durchfahrtsverbotsschild und Beginn und Ende Überholverbot)

Schaltwippen am Lenkrad (i. V. m. HYBRID)

Automatisches STOP & START-System und Schaltpunktanzeige (i. V. m. Schaltgetriebe)



AUSSTATTUNGSVARIANTE **STYLE**

AUSSENDESIGN

Außenspiegelkappen in Perla Nera Schwarz

Blende zwischen den Heckleuchten in Schwarz

PEUGEOT Eco-LED-Scheinwerfer mit 3-Krallen-Tagfahrlicht

LED-Heckleuchte

Dachantenne

Kühlergrill mit Applikationen in glänzendem Schwarz

Heckschürze in strukturiertem Schwarz

Heckspoiler in glänzendem Schwarz

Türgriffe außen in Wagenfarbe

„STYLE“-Schriftzug

„E-2008“-Logo auf der Kofferraumklappe (i. V. m. E-2008)

FELGEN

Zweifarbige Radzierblenden „SILOM“ 16"



AUSSTATTUNGSVARIANTE **STYLE**

INNENDESIGN

Kleines Multifunktions-Lederlenkrad mit integrierten Bedienelementen oben und unten abgeflacht

Dachhimmel / Innenraum in Grau

Dekoreinlagen in Carbon-Optik für Türverkleidungen und Armaturentafel

Deckenleuchte vorn, 2 Leselampen vorn

Zwei Getränkehalter in der Mittelkonsole

Mittelarmlehne vorn, mit Staufach (nur i. V. m. E-2008)

KOMFORT

Bordcomputer

Analoges Kombiinstrument mit Punktmatrix in Farbe

Klimaanlage manuell, FCKW-frei und Pollenfilter

Follow-me-home-Funktion automatisch

Licht- und Regensensor¹⁾: zum automatischen Einschalten der Scheinwerfer bzw. der Scheibenwischer

Zentralverriegelung mit Funkfernbedienung, von innen aktivierbar

Fensterheber vorn und hinten elektrisch, mit Komfortschaltung und Einklemmschutz

Frontscheibe geräuschkämmend mit UV-Filter und beheizbarer Heckscheibe

Außenspiegel manuell anklappbar, elektrisch verstell- und beheizbar, mit LED-Blinkern, in Perla Nera Schwarz

Feststellbremse elektrisch (nur i. V. m. E-2008)

Klimaautomatik inkl. Aktivkohlefilter (nur i. V. m. E-2008)

1) Nur i. V. m. E-2008.



AUSSTATTUNGSVARIANTE **STYLE**

BEZÜGE UND SITZE

Polster: Stoff „Renzo“ in Schwarz mit Ziernähten in Orange Sunrise

Sitzheizung vorn, einstellbar in drei Stufen

Vordersitze mit manueller Höhenverstellung

3 Kopfstützen hinten

Rücksitzlehne 40/60 geteilt umklappbar

MULTIMEDIA & NAVIGATION

Audioanlage: Mono-Tuner, 6 Lautsprecher, digitaler Radioempfang DAB+, Bluetooth®, ein USB-Anschluss Typ C vorn (Daten & Aufladung), zusätzlich i. V. m. Elektromotor: 2 USB-Anschlüsse hinten (1x Typ A; 1x Typ C)

Multifunktionaler Touchscreen mit 10"-SD-Farbbildschirm:
Kapazitiver Bildschirm, „Toggle Switches“

PEUGEOT Connect Box¹⁾: PEUGEOT Connect SOS und PEUGEOT Connect Assistance, GPS-Modul, integrierte europäische SIM-Karte, Lautsprecher und Mikrofon, Notfallbatterie

Kabelloses Mirror Screen²⁾: Android Auto™ (für kompatible Smartphone-Modelle mit Android-Betriebssystem), CarPlay™ (für kompatible iPhone-Modelle von Apple)

TECHNIK ELEKTROVERSION

Akustischer Fußgängerwarner (AVAS)

Mode-3-Ladekabel (Typ 2, bis 7,4 kW), 6 Meter Länge

Combo-Anschluss (Combined Charging System CCS) am Fahrzeug

On-Board-Charger 7,4 kW – einphasig

Wärmepumpe zur Senkung des Energieverbrauchs und Erhöhung der Reichweiten im realen Alltagsbetrieb

¹⁾ Umgehende Fahrzeuglokalisierung (durch längeres Drücken der SOS-Taste oder automatisch nach der Auslösung eines pyrotechnischen Elements), vorbehaltlich der Erklärung des Einverständnisses mit der Lokalisierung bei der Fahrzeugbestellung und nach Abschluss eines kostenlosen Vertrags.
²⁾ Weitere Informationen finden Sie unter den folgenden Links: <https://www.apple.com/de/ios/carplay/> oder https://www.android.com/intl/de_de/auto/. Aus Sicherheitsgründen sind nicht alle Apps und Funktionen während der Fahrt verfügbar.



AUSSTATTUNGSVARIANTE **ALLURE**

Zusätzlich bzw. abweichend zu STYLE

SICHERHEIT

Innenspiegel automatisch abblendend

Active Safety Brake Plus (bei Nacht und Radfahrern)

FAHRERASSISTENZSYSTEME

Einparkhilfe vorn, akustisch und visuell

AUSSENDESIGN

Auspuff mit zwei verchromten Endrohren (nur i. V. m. HYBRID 136)

Dachantenne im Haifischflossen-Design

Kühlergrill mit Applikationen in Wagenfarbe

Dachreling in Schwarz

Seitenscheiben in Reihe 2 und Heckscheibe stärker getönt

„E“-Logo auf der Kotflügel Panel und „E-2008“-Logo auf der Kofferraumklappe (i. V. m. E-2008)

FELGEN

Zweifarbige Leichtmetallfelgen „KARAKOY“ 17"

INNENDESIGN

Dekoreinlagen in Carbon-Optik für Türverkleidungen und Armaturentafel und Zierleiste schwarz glänzend mit rosa Akzenten



AUSSTATTUNGSVARIANTE **ALLURE**

Zusätzlich bzw. abweichend zu STYLE

KOMFORT

Digitales Kombiinstrument mit hochauflösendem 10"-Bildschirm, einstell- und individualisierbar

Fahrmodischalter „Eco“, „Normal“ und „Sport“¹⁾

Mittelarmlehne vorn, mit Staufach

Außenspiegel elektrisch anklappbar

Feststellbremse elektrisch

[Schlüsselloses Startsystem \(nur E-2008\)](#)

BEZÜGE UND SITZE

Polster: Stoff/Kunstleder „Lomsa“ in Schwarz mit Ziernähten in Rosa

MULTIMEDIA & NAVIGATION

PEUGEOT i-Connect®:

bis zu 8 Profile und 2 Smartphones gleichzeitig über Bluetooth®, Bi-Tuner, 6 Lautsprecher, digitaler Radioempfang DAB+, MP3-fähig, Bluetooth®-Freisprecheinrichtung mit Audiostreaming über Bluetooth®, 4 USB-Anschlüsse (davon zwei vorn vom Typ C und zwei hinten, davon einer vom Typ A und einer vom Typ C), Bedienung am Lenkrad und über Touchscreen

Multifunktionaler Touchscreen mit 10"-HD-Farbbildschirm, kapazitiver Bildschirm, Toggle Switches, mehrfensterfähig mit Widgets oder Shortcuts



¹⁾ Fahrmodischalter „Sport“ nur i. V. m. 48-V-Hybrid oder E-2008.

AUSSTATTUNGSVARIANTE

GT

Zusätzlich bzw. abweichend zu ALLURE

SICHERHEIT

Full-LED-Scheinwerfer mit Fernlichtassistent und Leuchtweitenregulierung automatisch

LED-Blinklicht vorn

FAHRERASSISTENZSYSTEME

Rückfahrkamera mit 180°-Umgebungsansicht

Fernlichtassistent

Full-LED-Scheinwerfer mit automatischer Leuchtweitenregulierung

AUSSENDESIGN

Black-Diamond-Dach (Dach in Perla Nera Schwarz)

Zierleiste unterhalb der Seitenfenster in glänzendem Schwarz

GT-Logo auf der Kofferraumklappe

FELGEN

Leichtmetallfelgen „KARAKOY“ 17"



AUSSTATTUNGSVARIANTE

GT

Zusätzlich bzw. abweichend zu ALLURE

INNENDESIGN

Polster: Stoff/Kunstleder „Belomka“ in Schwarz mit Ziernähten in Grün

Kompaktes Multifunktions-Lederlenkrad mit GT-Schriftzug

Grüne Ziernähte am Armaturenbrett, Lenkrad und den Armlehnen der Vorder- und Hintertüren

LED-Ambientebeleuchtung am Armaturenbrett und an der Türverkleidung, einstellbar in 8 Farben

Pedalerie in Aluminium und Einstiegsleisten vorn aus Edelstahl mit Schriftzug „PEUGEOT“

Fußmatten vorn und hinten mit Ziernähten in Grün

Dachhimmel in Schwarz

KOMFORT

Make-up-Spiegel für Fahrer und Beifahrer beleuchtet

Schlüsselloses Zugangs- und Startsystem

SITZE & BEZÜGE

Polster: Stoff/Kunstleder „Belomka“ in Schwarz mit Ziernähten in Grün



FELGEN



STYLE

Radzierkappe 16"
SILOM



ALLURE / GT

Zweifarbige
Leichtmetallfelge 17"
KARAKOY



GT (optional)

Zweifarbige
Leichtmetallfelge 18"
EVISSA

LACKIERUNGEN

METALLIC-LACKIERUNGEN



Selenium Grau

MOLD – Serie ALLURE/GT, optional STYLE



Okenite Weiß

M0SU – Serie STYLE, optional ALLURE/GT



Artense Grau

M0F4 – Option



Perla Nera Schwarz

M09V – Option



Obsession Blau

M0DP – Option

SONDER-LACKIERUNG



Elixir Rot

M5VH – Option

POLSTER



Serie – STYLE

Stoff „Renzo“ in Schwarz mit Ziernähten in Orange Sunrise
G9FX



Serie – ALLURE

Stoff/Kunstleder „Lomsa“ in Schwarz mit Ziernähten in Rosa
AQFX



Serie – GT

Stoff/Kunstleder „Belomka“ in Schwarz mit Ziernähten in Grün
ATFX



Option – GT

Alcantara/Kunstleder „Iconium“ in Schwarz mit Ziernähten in Grün und Grau
WNFX

OPTIONEN

Empfohlene Preise inkl. MwSt.

				STYLE	ALLURE	GT
SICHERHEIT						
Anhängerkupplung mit abnehmbarem Kugelkopf, ohne Werkzeug	Nicht i. V. m. E-2008	AQ05	800 €	○	○	○
Notradmulde (ohne Reifenpannenset)	Nicht i. V. m. E-2008	ZHK6 (STYLE) ZHL2 (ALLURE/GT)	50 €	○	○	○
Reifenpannenset (Kompressor und Pannenspray)		ZHK6 (STYLE) ZHL1 (ALLURE/GT)	50 €	○	○	○
Advanced Grip Control	17"-Felgen KARAKOY inkl. Allwetter-3PMSF-Reifen	UF02	600€	—	○ / — ¹⁾	○
FELGEN & REIFEN						
18-Zoll-Leichtmetallfelgen EVISSA mit Reifenpannenset	Nicht kompatibel mit UF02	ZHKP	250 €	—	—	○
18-Zoll-Leichtmetallfelgen EVISSA mit Notradvorbereitung	Nicht kompatibel mit UF02 Entfernt Reifenpannenset	ZHZ9	250 €	—	—	○ / — ¹⁾
FAHRERASSISTENZSYSTEME						
Sicht- & Fahrassistenzzpaket						
– HD- Rückfahrkamera mit 360°-Umgebungsansicht						
– Toterwinkelassistent						
– Paket Drive Assist (Automatischer Geschwindigkeitsregler, Adaptive Cruise Control "ACC30", Active Safety Brake Plus)	Nur i. V. m. Schaltgetriebe	J6Y7	740 €	—	○	—
Sicht- & Fahrassistenzzpaket						
– HD- Rückfahrkamera mit 360°-Umgebungsansicht						
– Toterwinkelassistent						
– Drive Assist Paket Plus, automatischer Geschwindigkeitsregler/-begrenzer mit Stop & Go-Funktion + Spurhalteassistent (Lane Positioning Assist), Active Safety Brake Plus	Nicht i. V. m. Schaltgetriebe	J6FV	940 €	—	○	—

1) Nicht i. V. m. Elektromotor 136/156.

Alle Preise sind unverbindliche Preisempfehlungen inkl. 19 % MwSt.

OPTIONEN

Empfohlene Preise inkl. MwSt.

			STYLE	ALLURE	GT
KOMFORT					
Panorama-Glasdach mit manueller Jalousie	TC07	1.200 €	–	–/○ ¹⁾	○
MULTIMEDIA & NAVIGATION					
Navigations- & Zugangs Paket – Navigations Paket, PEUGEOT i-Connect Advanced ¹⁾ 3D-Navigationssystem, Übertragung der Karte auf das digitale Kombiinstrument, natürliche Sprachsteuerung "OK PEUGEOT" für Navigation, Telefon, Klimaanlage und Media, Echtzeitnavigation" by (TomTom Services, Verkehrsinformationen, Tankstellen, Parkplätze, Wetter, lokale Suche), Gefahrenzonenwarnung (6-monatiger Testzeitraum inkludiert, danach kostenpflichtiges Abonnement) ¹⁾ , PEUGEOT Connect Box ¹⁾ & Telematikdienste ¹⁾ – Keyless-System Plus (Schlüsselloses Zugang- und Startsystem) – Induktive Ladestation (15 W) ²⁾ – Verstellbarer Kofferraumboden mit 2 Positionen	J6G5	1.300 €	–	○	–
Sicht-, Navigation- & Fahrassistenzzpaket – Navigations Paket, PEUGEOT i-Connect Advanced ¹⁾ 3D-Navigationssystem, Übertragung der Karte auf das digitale Kombiinstrument, natürliche Sprachsteuerung "OK PEUGEOT" für Navigation, Telefon, Klimaanlage und Media, Echtzeitnavigation "by (TomTom Services, Verkehrsinformationen, Tankstellen, Parkplätze, Wetter, lokale Suche), Gefahrenzonenwarnung (6-monatiger Testzeitraum inkludiert, danach kostenpflichtiges Abonnement) ¹⁾ , PEUGEOT Connect Box ¹⁾ & Telematikdienste ¹⁾ – HD-Rückfahrkamera mit 360°-Umgebungsansicht – Toterwinkelassistent – Außenspiegel mit LED-Zugangsbeleuchtung – Automatischer Geschwindigkeitsregler ACC mit Stop & Go-Funktion inkl. Spurpositionierungsassistent und Active Safety Brake Plus – Induktive Ladestation (15 W) ²⁾	J6IZ	1.190 €	–	–	○

¹⁾ 6-monatiges Abonnement mit vernetzten Serviceleistungen „Connect Plus“ enthalten (u. a. TomTom Traffic, Kraftstoffpreise, Parkhaussuche, Wettervorhersage; e-Routes App [auch ohne Navigationssystem i. V. m. der PEUGEOT Connect Box enthalten]) vorbehaltlich der schriftlichen Zustimmung des Kunden. Die Liste der verfügbaren Länder finden Sie unter www.peugeot.de.

²⁾ Die induktive Ladestation arbeitet mit dem Schnittstellenstandard „Qi“ und hat eine Ladeleistung von 15 Watt. Die Liste der kompatiblen Smartphones erhalten Sie von Ihrem PEUGEOT Vertragspartner.

OPTIONEN

Empfohlene Preise inkl. MwSt.

AUSSENDESIGN

LACKIERUNGEN

Metallic-Lackierung

Selenium Grau	M0LD	Serie	–	●	●
Artense Grau	M0F4	750 €	○	○	○
Perla Nera Schwarz	M09V	750 €	○	○	○
Okenite Weiß	M0SU	750€	●	○	○
Elixir Rot	M5VH	850 €	–	○	○

Sonder-Lackierung

INNENDESIGN

Alcantara/Kunstleder-Paket:

- Polsterung Alcantara®/ Kunstleder in Schwarz mit Ziernähten in Grün
- Sitzheizung vorn, einstellbar in 3 Stufen
- Fahrersitz elektrisch verstellbar, mit Massagefunktion
- Lendenwirbelstütze elektrisch auf der Fahrerseite

WNFX **1.300 €**

ELEKTRO

11-kW-On-Board-Charger, dreiphasig

Nur i. V. m. E-2008

LZ04 **1.190 €**

STYLE

ALLURE

GT

1) Nicht i. V. m. Ausstattungsniveau Style.

Alle Preise sind unverbindliche Preisempfehlungen inkl. 19 % MwSt.

AUSSTATTUNGSDetails

Übersicht

Preise

Serien-
ausstattung

Farben, Felgen
und Polster

Optionen

Ausstattungs-
details

Technische
Daten

Services und
Angebote



PEUGEOT i-Connect® Advanced

PEUGEOT i-Connect® Advanced bietet ein umfassendes technologisches Erlebnis mit der vernetzten Navigation von TomTom®. Für eine optimale Lesbarkeit kann die Karte auf dem gesamten 10-Zoll-HD-Touchscreen angezeigt und „live“ (einmal im Monat) aktualisiert werden. Es ist außerdem vollständig und einfach mit Widgets anpassbar. „OK PEUGEOT“, eine Spracherkennungssteuerung in natürlicher Sprache, verbessert die Sicherheit und den Komfort des Benutzers und ermöglicht den Zugriff auf alle Funktionen. PEUGEOT i-Connect® Advanced bietet Ihnen zusätzlich eingebettete Dokumentation und Tutorials.



PEUGEOT Toggle Switch

Die PEUGEOT Toggle Switches sind unter dem zentralen Bildschirm angebracht und sehen nicht nur besonders ansprechend aus, sondern bieten auch eine besonders komfortable Bedienung der wichtigsten Fahrzeugfunktionen. Mit Hilfe der Kippschalter lassen sich die wichtigsten Klimafunktionen schnell bedienen oder das Fahrzeug ver- bzw. entriegeln. Besonders präsent ist in der Mitte die Taste für den Warnblinker angebracht. Oberhalb der Kippschalter gelangt man über die entsprechenden Icons zum ADAS-Menü (Fahrzeug), dem Home-Bildschirm (Haus) oder dem Klima-Menü (Ventilator).



Fahrerassistenz-Pakete

Mit den Fahrerassistenz-Paketen können Sie das Fahren teilautonom steuern. Mit dem Spurpositionierungssystem und der adaptiven Geschwindigkeitsregelung inklusive Stop & Go-Funktion passt das Fahrzeug die Geschwindigkeit automatisch an die des vorausfahrenden Fahrzeugs an und hält so den Sicherheitsabstand ein.



Navigations- & Zugangspaket

Schlüsselloses Startsystem und automatische Entriegelung und Verriegelung der Türen, ohne die Türgriffe zu berühren, wenn sich der Fahrer mit dem Schlüssel dem Fahrzeug nähert bzw. vom Fahrzeug entfernt. Die Verriegelung wird durch ein akustisches Signal bestätigt.



Navigations- & Zugangspaket

Erleben Sie den Komfort der nahtlosen Integration Ihres Smartphones in Ihr Fahrzeug durch kabelloses Mirror Screen. Übertragen Sie multimediale Inhalte und Apps eines kompatiblen Smartphones direkt auf den Touchscreen Ihres Fahrzeugs und bedienen Sie diese Funktionen und Apps mühelos direkt vom Display aus. Mit Android Auto™ können Sie kompatible Android-Smartphones verbinden, während CarPlay™ speziell für iPhone-Modelle von Apple entwickelt wurde. Egal welches Betriebssystem Sie bevorzugen, genießen Sie eine intuitive und sichere Nutzung Ihrer Lieblingsanwendungen während der Fahrt.



Alcantara/Kunstleder-Paket

Das Alcantara/Kunstleder-Paket bietet Ihnen besonderen Komfort und stilvolles Design. Genießen Sie die edle Kombination aus Alcantara und Kunstleder mit auffälligen Ziernähten in Grün. Die Vordersitze sind mit einer dreistufigen Sitzheizung ausgestattet, die für wohlige Wärme sorgt. Der Fahrersitz ist elektrisch verstellbar und verfügt über eine entspannende Massagefunktion, um auch lange Fahrten angenehm zu gestalten. Zusätzlich ist die Lendenwirbelstütze auf der Fahrerseite elektrisch einstellbar, um optimalen Sitzkomfort zu gewährleisten.

* Aktion Gesunder Rücken (deutscher Verein für die Vermeidung von Rückenschmerzen).

Abbildungen zeigen (teilweise versionsabhängige) Sonderausstattungen.

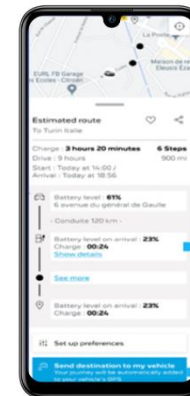
AUSSTATTUNGSDetails



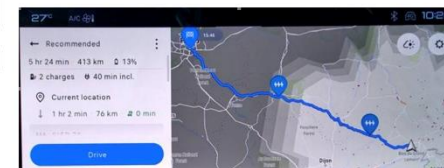
Mehr denn je der Innovation für seine Kunden verpflichtet, führt PEUGEOT die generative künstliche Intelligenz ChatGPT in seinen Modellen ein. Die künstliche Intelligenz ChatGPT – Chat Generative Pre-trained Transformer – ist eine von OpenAI entwickelte Spitzentechnologie. Diese Technologie hat sich aus einer großen Datenbank (bis 2021) gespeist, um ihren Nutzern präzise und prägnante Antworten zu liefern. Die Interaktion mit ChatGPT, die in den Bildschirm des PEUGEOT i-Cockpit® integriert ist, erfolgt auf einfache und natürliche Weise über den bordsideigenen Sprachassistenten. Es genügt, „OK PEUGEOT“ zu sagen, eine Frage zu stellen und ChatGPT tritt in Aktion.



Es war noch nie so einfach, über aktuelle Karten zu verfügen, da diese Funktion Ihre Karten über die Konnektivität automatisch aktualisiert. Viele Informationen über Ihre Reise ändern sich kontinuierlich, wie Straßen, Autobahnabschnitte, Kreisverkehre, Straßennamen, Einbahnstraßen – MOTA sorgt dafür, dass Sie immer den optimalen Weg zu Ihrem Ziel finden. Das Navigationssystem erkennt das Gebiet, in dem Sie normalerweise fahren, und hält die lokale Karte automatisch auf dem neuesten Stand, ohne dass Sie etwas dafür tun müssen. Wenn Sie in anderen Gebieten als dem üblichen fahren, aktualisiert das Radio auch automatisch die Transit- und Zielgebiete. Die Karten werden einmal im Monat aktualisiert.

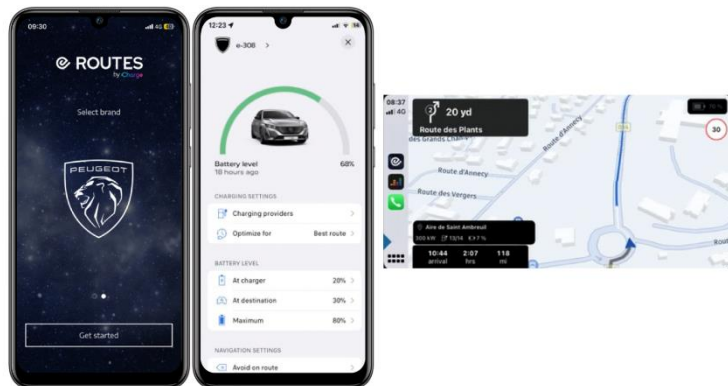


Trip Planner / EV Routing



Beim E-2008 berechnet und aktualisiert das in das Navigationssystem integrierte EV Routing die beste Route, indem es den Ladebedarf und die Ladezeiten anhand verschiedener Kriterien analysiert (Entfernung, Ladezustand der Batterie, Stromverbrauch usw.). Es ermöglicht die Anzeige von Lade-POIs und liefert eine Route unter Berücksichtigung der effizientesten Stops, um die Ladezeit zu minimieren. Der Trip Planner von MyPEUGEOT App ermöglicht es Ihnen auch, eine Reise zu planen und sie Over The Air an das bordsideigene Navigationssystem zu senden.

- Übersicht
- Preise
- Serien-ausstattung
- Farben, Felgen und Polster
- Optionen
- Ausstattungs-details
- Technische Daten
- Services und Angebote



E-ROUTES durch F2M Charge

E-ROUTES ist eine externe Anwendung für Smartphones, die für Elektroautos bestimmt ist. Sie ermöglicht es, Fahrten zu planen und sich zum Zielort führen zu lassen, indem sie Haltestellen und Ladezeiten optimiert. Die Route wird in Echtzeit aktualisiert und richtet sich nach dem Ladezustand der Batterie, den Verkehrsbedingungen und anderen Fahrzeugparametern. Nachdem Sie Ihre Reise geplant haben, folgen Sie einfach der angezeigten Route auf Ihrem Smartphone oder auf dem zentralen Bildschirm des E-2008 mit der Mirror-Screen-Funktion, die mit CarPlay und Android Auto kompatibel ist. Diese Funktion ist für Fahrzeuge ohne vernetzte Navigation geeignet.



Zubehör

Scannen Sie einfach den QR-Code oder nutzen Sie den unten stehenden Link und besuchen Sie unsere Zubehör-Website. Dort finden Sie eine umfangreiche Auswahl an Zubehör, perfekt auf Ihr Auto abgestimmt. Machen Sie Ihr Fahrzeug einzigartig und verbessern Sie Ihr Fahrerlebnis – alles mit nur einem Klick.

Link: <https://accessories.peugeot.com/de-DE/peugeot>



Die kostenfreie PEUGEOT Allure Care für das Elektrofahrzeug PEUGEOT E-2008 („Fahrzeug“) wird nach jeder regelmäßigen Wartung des Fahrzeugs, die im Garantie- und Serviceheft des Fahrzeugs angegeben ist und bei einem autorisierten PEUGEOT Partner durchgeführt wird, aktiviert. Sie gilt bis zur nächsten planmäßigen Wartung, die im Garantie- und Serviceheft des Fahrzeugs angegeben ist, aber in jedem Fall nicht länger als die hier definierte Höchstdauer der PEUGEOT Allure Care. Es ist möglich, die PEUGEOT Allure Care bis zu 8 Jahre bzw. einem Kilometerstand von 160.000 km ab dem Beginn der Neuwagengarantie (tatsächliche Übergabe des PEUGEOT Neufahrzeugs an den ersten Kunden), je nachdem, was zuerst eintritt, in Anspruch zu nehmen („Höchstdauer der PEUGEOT Allure Care“). Alle weiteren Informationen finden Sie unter: https://www.peugeot.de/content/dam/peugeot/germany/b2c/our-range/3008-suv/allure-care/Detailinformationen_kostenfreie_PEUGEOT_Allure_Care.pdf.

TECHNISCHE DATEN

Verbrennermotor

	VERBRENNERMOTOREN	
	PureTech 100	HYBRID 136 e-DSC6
Hubraum (cm ³)	1.199	1.199
Anzahl Zylinder / Anordnung	3 in Reihe	3 in Reihe
Leistung in kW (PS) bei U/min	74 (101) bei 5.500	100 (136) bei 5.500
Maximales Drehmoment in Nm bei U/min	205 bei 1.750	230 bei 1.750
Abgasnorm	Euro 6e	Euro 6e
Wartungsintervalle ¹⁾	20.000 km/1 Jahr	25.000 km/1 Jahr
Herstellerschlüsselnummer (HSN) / Typschlüsselnummer (TSN)	2525/ABH	2525/ABJ
Versicherungsklassen (KH/TK/VK) ²⁾	17/22/19	17/22/19
Getriebe	6-Gang-Schaltgetriebe	6-Gang-Doppelkupplungsgetriebe

BATTERIE & ELEKTROMOTOR

Batterietyp	–	Lithium-Ionen
Nutzbare Kapazität / Bruttokapazität (kWh)	–	0,43/0,89
Gesamtspannung (V)	–	48
Max. Leistung Elektromotor vorn in kW (PS) bei U/min ³⁾	–	15,6 (21) bei 4.264
Max. Drehmoment Elektromotor vorn	–	51

GEWICHT & MASEN

Leergewicht min. – max. inkl. Fahrer in kg	1.263–1.384	1.372–1.469
Zuladung min. – max. in kg	326–447	321–418
Zulässiges Gesamtgewicht in kg	1.710	1.790
Anhängelast ungebremst in kg	630	685
Anhängelast gebremst in kg	1.200	1.100
Zul. Gesamtgewicht des Zuges in kg	2.910	2.890
Dachlast in kg/Stützlast in kg	70/61	70/61
Kraftstofftankvolumen in (l)	44	44

LEISTUNGEN

Höchstgeschwindigkeit in km/h	183	206
Beschleunigung von 0–100 km/h in sec.	10,9	8,3
Wendekreis in m	10,4	10,4

VERBRAUCH & EMISSIONEN (WLTP)

Kraftstoffverbrauch kombiniert in l/100 km (WLTP) ⁴⁾	5,7	5,0
Innerstädtisch/langsam in l/100 km (WLTP) ⁴⁾	6,7	4,4
Stadtrand/mittel in l/100 km (WLTP) ⁴⁾	5,3	4,4
Landstraße/schnell in l/100 km (WLTP) ⁴⁾	5,0	4,6
Autobahn/sehr schnell in l/100 km (WLTP) ⁴⁾	6,2	6,0
CO ₂ -Emissionen kombiniert in g/km (WLTP) ⁴⁾	129	113
CO ₂ -Klasse	D	C

REIFEN, BREMSEN & FAHRWERK

Art der Bereifung (serienmäßig oder optional je nach Version)	215/65 R16 98H (A+) 215/60 R17 96H (A+) 215/60 R17 100H (A)	215/60 R17 96H (A+) 215/60 R17 100H (A) 215/55 R18 99V (A+)
Bremsentyp vorn / hinten	Bremsscheiben Vorn 283 x 26 mm Bremsscheiben Hinten 249 x 10 mm	Bremsscheiben Vorn 302 x 26 mm Hinten 249 x 10 mm
Federungstyp vorn / hinten	Pseudo-McPherson-Vorderachse, Hinterachse mit verformbaren Querträgern	

1) Regelmäßige Wartungsintervalle unter normalen Nutzungsbedingungen. Weitere Details entnehmen Sie bitte dem Serviceheft. Nähere Angaben zu den Abgasnormen erhalten Sie von Ihrem PEUGEOT Vertragspartner.

2) KH = Haftpflicht, TK = Teilkasko, VK = Vollkasko – Typklassen entsprechend der Einstufung des Gesamtverbands der Deutschen Versicherungswirtschaft e.V. (GdV).

3) Bei homologierter Leistung, die mit der 37-V-Batteriespannung im Fahrzeug ermittelt worden ist.

4) Die Werte eines Fahrzeugs hängen nicht nur von der effizienten Ausnutzung des Kraftstoffs durch das Fahrzeug ab, sondern werden auch vom Fahrverhalten und anderen nichttechnischen Faktoren beeinflusst.

TECHNISCHE DATEN

	ELEKTROMOTOREN	
	ELEKTROMOTOR 136	ELEKTROMOTOR 156
ELEKTROMOTOR		
Systemleistung max. in kW (PS)	100 (136)	115 (156)
30-Minuten-Leistung in kW (PS)	57 (77)	62 (84)
Maximales Drehmoment in Nm	260	260
Wartungsintervalle ¹⁾	25.000 km / 2 Jahr	
Herstellerschlüsselnummer (HSN) / Typschlüsselnummer (TSN)	2525/ABB	2525/ABA
Versicherungsklassen (KH/TK/VK) ²⁾	18/21/19	18/21/19
Getriebe	Automatik-Elektroantrieb mit fester Getriebeübersetzung	
BATTERIE & ELEKTROMOTOR		
Batterietyp	Lithium-Ionen	
Akkukapazität (kWh)	50	54
Gesamtspannung (V)	395 V	378 V
Ladestandard AC	Typ 2, 7,4 kW, 1-phasig (Serie) Typ 2, 11 kW, 3-phasig (optional)	
Ladestandard DC	CCS, 100 kW	
Ladedauer AC, 2,3-kW-Steckdose, 1-phasig (0–100 %) ³⁾	ca. 23 h 25 min	ca. 25 h 15 min
Ladedauer AC, 11-kW-Ladestation/-Wallbox, 3-phasig (0–100 %) ³⁾	ca. 15 h 05 min ⁴⁾ ca. 5 h 05 min ⁵⁾	ca. 16 h 20 min ⁴⁾ ca. 5 h 30 min ⁵⁾
Ladedauer DC, 160-kW-Schnellladestation (20–80 %) ³⁾	ca. 30 min	ca. 35 min
GEWICHT & MASSES		
Leergewicht min.–max. inkl. Fahrer in kg	1.623–1.703	1.623–1.703
Zuladung min.–max. in kg	327–407	327–407
Zulässiges Gesamtgewicht in kg	2.030	2.030
LEISTUNGEN		
Höchstgeschwindigkeit in km/h	150	150
Beschleunigung von 0–100 km/h in sec.	9,0	9,1
Wendekreis in m	10,4	10,4
Elektrische Reichweite kombiniert in km (WLTP/EAER) ⁶⁾	343–341	406–399
Elektrische Reichweite innerstädtisch in km (WLTP/EAER) ⁶⁾	481–473	568–555
VERBRAUCH & EMISSIONEN (WLTP)		
Energieverbrauch in kWh/100 km (WLTP) ⁶⁾	15,9	15,5
CO ₂ -Emissionen in g/km (WLTP) ⁶⁾	0	0
CO ₂ -Klasse	A	A
REIFEN, BREMSEN & FAHRWERK		
Art der Bereifung (serienmäßig oder optional je nach Version)	215/65 R16 98H (A+) 215/60 R17 96H (A+) 215/60 R17 100H (A) 215/55 R18 99V (A+)	215/65 R16 98H (A+) 215/60 R17 96H (A+) 215/60 R17 100H (A) 215/55 R18 99V (A+)
Bremsentyp vorn / hinten	Bremssscheiben Vorn 302 x 26 mm - Hinten 268 x 12 mm	
Federungstyp vorn / hinten	McPherson-Vorderachse, Hinterachse mit Panhardstab	

1) Regelmäßige Wartungsintervalle unter normalen Nutzungsbedingungen. Weitere Details entnehmen Sie bitte dem Serviceheft. Nähere Angaben zu den Abgasnormen erhalten Sie von Ihrem PEUGEOT Vertragspartner.

2) KH = Haftpflicht, TK = Teilkasko, VK = Vollkasko – Typklassen entsprechend der Einstufung des Gesamtverbands der Deutschen Versicherungswirtschaft e.V. (GdV).

3) Die Ladezeit kann variieren und hängt vom Typ der Ladestation, der Umgebungstemperatur, der Außentemperatur und der Batterietemperatur ab.

4) Ladezeiten beziehen sich auf den Ladevorgang i. V. m. dem serienmäßigen On-Board-Charger 7,4 kW – einphasig.

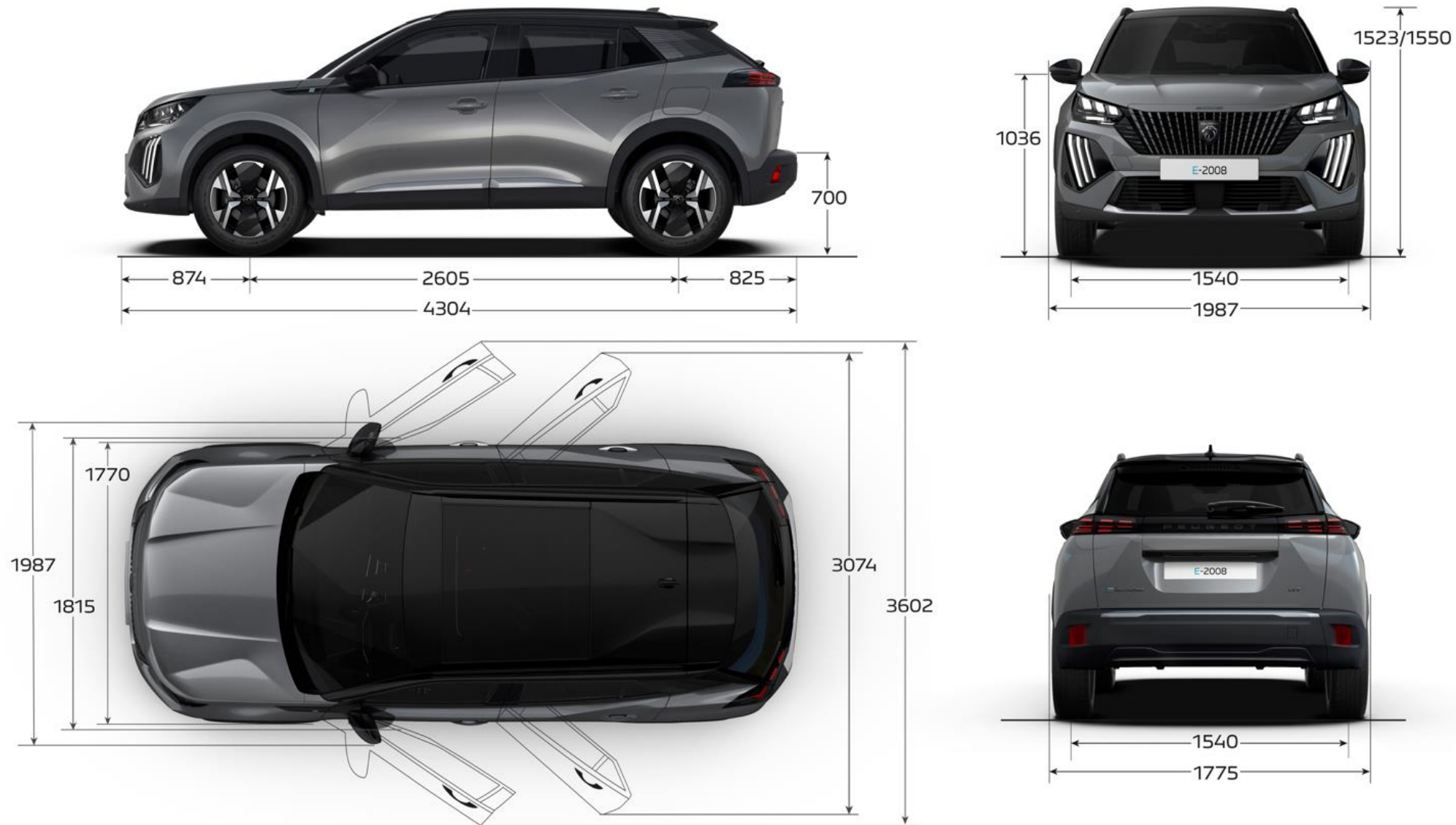
5) Ladezeiten beziehen sich auf den Ladevorgang i. V. m. dem optionalen On-Board-Charger 11 kW – dreiphasig.

6) Die Werte eines Fahrzeugs hängen nicht nur von der effizienten Ausnutzung des Kraftstoffs durch das Fahrzeug ab, sondern werden auch vom Fahrverhalten und anderen nichttechnischen Faktoren beeinflusst.

Übersicht
Preise
Serienausstattung
Farben, Felgen und Polster
Optionen
Ausstattungs-
details
Technische
Daten
Services und
Angebote

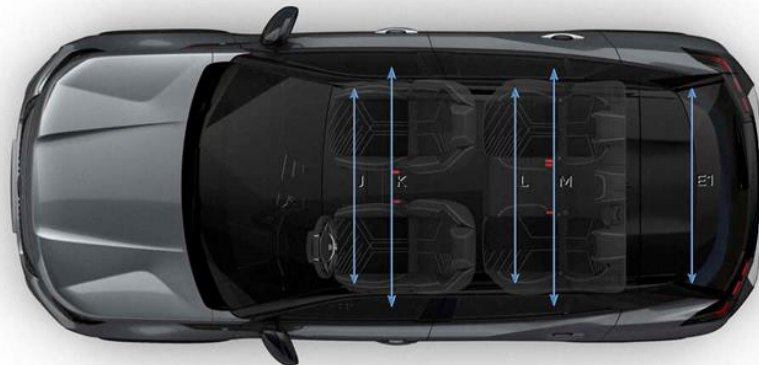
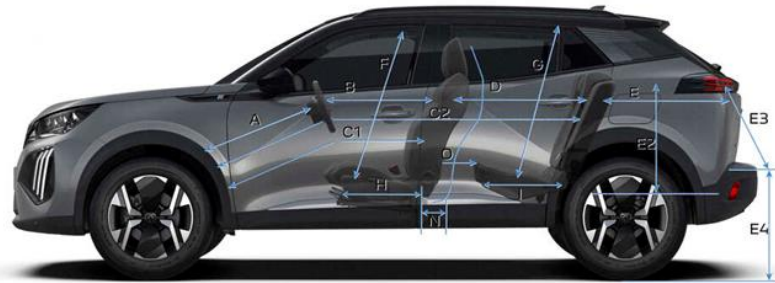
ABMESSUNGEN (mm)

AUSSEN- UND INNENRÄUME



ABMESSUNGEN (mm)

AUSSEN- UND INNENRÄUME



A	704
B	649
C1	884
C2	1756
D	872
E	791
E1	1014
E2	545
E3	819
E4	693/709
F	906
G	889
H	385,2
I	446
J	1408
K	1370
L	1378
M	1317
N	238,5
O	125



434 L



545 L



1 015 L



1 467 L

PEUGEOT FLEXCARE

IMMER MOBIL.

Die maßgeschneiderten FlexCare-Pakete.

Wer einen PEUGEOT fährt, erwartet einen zuverlässigen Service und Leistungen, die kompromisslos schützen.

Diese entspannte Sicherheit bietet FlexCare. Es sichert Ihr Fahrzeug gegen zahlreiche Eventualitäten ab und kann flexibel an Ihren individuellen Bedarf hinsichtlich Laufzeit und Laufleistung angepasst werden. So sind Sie stets bestmöglich versorgt und vor unerwarteten Ausgaben geschützt.

				
Service Care Plus				
Complete Care Plus	•	•	•	•
Complete Care Business ¹⁾	•	•	•	•
+ frei wählbare Laufzeit: je nach Paket 12 bis 96 Monate ²⁾				
+ frei wählbare Laufleistung: je nach Paket 30.000 bis 200.000 Kilometer²⁾				
	= Garantieverlängerung			= Wartungen
	= Assistance			= Verschleißreparaturen

¹⁾ Nur für Geschäfts- und Flottenkunden.

²⁾ Ab dem Beginn der Neuwagengarantie (tatsächliche Übergabe des Neufahrzeugs an den ersten Kunden).

IMMER DAS RICHTIGE.

Mit unseren FlexCare-Paketen bleiben Sie flexibel.

Darüber hinaus können Sie aus attraktiven Optionen wie zum Beispiel Werkstattersatzwagen, Winterkomplettreder (inkl. Räderwechsel) oder Reifeneinlagerung wählen.

IMMER VORTEILHAFT.

Mit FlexCare profitieren Sie auf ganzer Linie.

- Individuell anpassbar hinsichtlich Umfang, Laufzeit und Laufleistung
- Barkauf, Finanzierung oder Leasing möglich
- Bei Diebstahl oder Totalschaden vorzeitige Vertragsbeendigung mit anteiliger Kostenerstattung
- Kostensicherheit, zum Beispiel bei inflationsbedingter Kostensteigerung
- Höherer Wiederverkaufswert: FlexCare ist fahrzeuggebunden und an neue Besitzer übertragbar

Ihr PEUGEOT Partner berät Sie gerne und nennt Ihnen Laufzeiten, Laufleistungen und Preise.

Die PEUGEOT Langzeitmobilität³⁾

- Mobilitätsgarantie – ein Automobilleben lang
- Bei allen teilnehmenden PEUGEOT Servicepartnern im Anschluss an die Durchführung einer regulären Wartung
- Laufzeit gemäß Vertragsbedingungen maximal bis zur nächsten regulären Wartung
- Mit umfassenden Leistungen wie 365-Tage-Hotline, Pannenhilfe oder Abschleppen, Ersatzwagen, Hotelübernachtung, Taxi-, Bahn- und Flugkosten
- Ohne Altersbegrenzung für Ihren PEUGEOT

³⁾ Die genauen Vertragsbedingungen der Garantieangebote der PEUGEOT DEUTSCHLAND GMBH entnehmen Sie bitte den Allgemeinen Geschäftsbedingungen von PEUGEOT Assistance bzw. der PEUGEOT Langzeitmobilität. Die gesetzlichen Sachmangelhaftungsansprüche bleiben hiervon unberührt.

Das Altfahrzeuggesetz und die darin enthaltene Altfahrzeugverordnung sehen zur Umsetzung der Richtlinie 2000/53/EG über Altfahrzeuge vor, dass der letzte Halter sein Altfahrzeug einer anerkannten Rücknahmestelle oder einem anerkannten Demontagebetrieb überlässt. Dort wird der für die endgültige Stilllegung des Pkw bei der Zulassungsstelle vorzulegende Verwertungsnachweis ausgestellt. Detaillierte Informationen unter www.peugeot-altautoverwertung.de.

Alle Preise sind unverbindliche Preisempfehlungen der PEUGEOT DEUTSCHLAND GMBH zuzüglich Überführungskosten bis zum Vertragspartner. Mit Erscheinen dieser Preisliste verlieren alle vorhergehenden ihre Gültigkeit. Die Angaben und Abbildungen in dieser Unterlage sind unverbindlich und stellen nur eine annähernde Beschreibung dar. PEUGEOT DEUTSCHLAND behält sich Änderungen des Liefergegenstandes gegenüber dieser Unterlage vor, z. B. im Hinblick auf technische Daten, Konstruktion, Ausstattung und äußeres Erscheinungsbild. Ihr PEUGEOT Vertragspartner informiert Sie gerne über etwaige Änderungen.

Preisgünstige Finanzierung und wirtschaftliches Leasing durch die Stellantis Bank SA Niederlassung Deutschland, Siemensstraße 10, 63263 Neu-Isenburg

PEUGEOT DEUTSCHLAND GMBH –
65423 Rüsselsheim
Kundenbetreuungscenter 06142 293 5000
www.peugeot.de



KONFIGURIEREN &
LEASEN