



PEUGEOT 2008

Preise, Ausstattungen und technische Daten

Stand: 01. April 2026 – Änderungen vorbehalten



BIS ZU
8
JAHRE

PEUGEOT
CARE
GARANTIE*

*Details unter
Ausstattungsdetails



H
O
E
L
C
E
R

... MIT DEN WICHTIGSTEN SERIENAUSSTATTUNGEN



STYLE

- + Außenspiegel elektrisch anklappbar, verstell- und beheizbar
- + Eco-LED-Scheinwerfer und LED-Tagfahrlicht in 3-Krallen-Design
- + Einparkhilfe hinten, akustisch und visuell
- + Geschwindigkeitsregelanlage mit Geschwindigkeitsbegrenzer
- + Klimaautomatik inkl. Aktivkohlefilter
- + Mirror Screen kabellos
- + Zweifarbige Radzierblenden „SILOM“ 16"
- + Sitzheizung vorn
- + Licht- und Regensensor
- + PEUGEOT Connect Box mit den kostenlosen Telematikdiensten

Zusätzlich bzw. abweichend bei E-2008:

- + Akustischer Fußgängerwarner
- + Feststellbremse elektrisch
- + Mittelarmlehne vorn, mit Staufach
- + Wärmepumpe zur Senkung des Energieverbrauchs und Erhöhung der Reichweiten im realen Alltagsbetrieb
- + V2L-Funktion (Vehicle to Load)



BUSINESS

(Zusätzlich bzw. abweichend zu STYLE)

- + Reifenpannenset
- + Seitenscheiben in Reihe 2 und Heckscheibe stärker getönt
- + PEUGEOT i-Connect Advanced:
3D-Navigationssystem: Echtzeitnavigation „by TomTom Services“,
Over-the-Air-Kartenupdates, Übertragung der Karte auf das digitale Kombiinstrument, natürliche Sprachsteuerung „OK PEUGEOT“ für Navigation, Telefon, Klimaanlage und Media
- + Rückfahrkamera mit 180°-Umgebungsansicht



ALLURE

(Zusätzlich bzw. abweichend zu STYLE)

- + Active Safety Brake Plus (bei Nacht und Radfahrern)
- + Digitales Kombiinstrument mit hochauflösendem 10"- Bildschirm
- + Einparkhilfe vorn und hinten, akustisch und visuell
- + Innenspiegel automatisch abblendend
- + Beifahrersitz höhenverstellbar
- + Kühlergrill mit Applikationen in Wagenfarbe
- + Zweifarbige Leichtmetallfelgen „KARAKOY“ 17"
- + PEUGEOT i-Connect mit multifunktionalem 10"-HD-Touchscreen und 4 USB-Anschlüssen
- + Feststellbremse elektrisch
- + Seitenscheiben in Reihe 2 und Heckscheibe stärker getönt
- + Mittelarmlehne vorn, mit Staufach
- + LED-Deckenleuchte vorn, 2 LED-Leselampen vorn und hinten

... MIT DEN WICHTIGSTEN SERIENAUSSTATTUNGEN



GT

(Zusätzlich bzw. abweichend zu ALLURE)

- + Black-Diamond-Dach (Dach in Perla Nera Schwarz)
- + PEUGEOT 3D i-Cockpit mit digitalem 3D-Kombiinstrument mit hochauflösendem 10"-Bildschirm
- + Full-LED-Scheinwerfer mit Fernlichtassistent und Leuchtweitenregulierung automatisch
- + Fußmatten vorn und hinten
- + LED-Ambientebeleuchtung in acht Farben
- + Voll-LED-Heckleuchten
- + LED-Beleuchtung in Weiß an der Mittelkonsole und im Fußraum vorn
- + Make-up-Spiegel für Fahrer und Beifahrer beleuchtet
- + Pedalerie in Aluminium und Einstiegsleisten in Edelstahl
- + Rückfahrkamera mit 180°-Umgebungsansicht
- + Schlüsselloser Zugangs- und Startsystem
- Entfall Sitzheizung vorn (Sitzheizung vorn nur in Verb. mit optionalem Alcantara®/Kunstleder-Paket)



GT EXCLUSIVE

(Zusätzlich bzw. abweichend zu GT)

- + Zweifarbige Leichtmetallfelgen „Evisia“ 18"
- + Reifenpannenset
- + Alcantara/Kunstleder „Iconium“ in Schwarz mit Ziernähten in Grün und Grau
- + Fahrersitz elektrisch verstellbar, mit Massagefunktion
- + Lendenwirbelstütze elektrisch auf der Fahrerseite
- + Sitzheizung vorn, einstellbar in 3 Stufen
- + Navigation, PEUGEOT i-Connect Advanced
- + Rückfahrkamera mit 360°-Umgebungsansicht
- + Totwinkelassistent
- + Automatischer Geschwindigkeitsregler ACC mit STOP & GO Funktion
- + Induktive Ladestation

PREISE 2008

Unverbindliche Preisempfehlungen inkl. 19 % MwSt.

					STYLE	BUSINESS	ALLURE	GT	GT EXCLUSIVE
BENZINVERSION									
	Kraftstoff- verbrauch kombiniert in l/100 km (WLTP) ²⁾	CO ₂ - Emissionen kombiniert in g/km (WLTP) ²⁾	CO ₂ -Klasse	Schadstoff-norm					
TURBO 100 ¹⁾ (74 kW)*	5,7	129-130	D	Euro 6e-bis	28.890 € 1PP1SYHJLKC02PH2	29.890 € 1PP1SYHJLKC0BUH2	31.290 € 1PP1SYPJLKC0A0H2	–	–
HYBRIDVERSION									
	Kraftstoff- verbrauch kombiniert in l/100 km (WLTP) ²⁾	CO ₂ - Emissionen kombiniert in g/km (WLTP) ²⁾	CO ₂ -Klasse	Schadstoff-norm					
HYBRID 110 e-DSC6 ³⁾ (81 kW) ⁴⁾	4,9	111-112	C	Euro 6e-bis	32.160 € 1PP1SYHJGWC02PH2	33.160 € 1PP1SYHJGWC0BUH2	34.560 € 1PP1SYPJGWC0A0H2	–	–
HYBRID 145 e-DSC6 ³⁾ (107 kW) ⁴⁾	4,9- 5,0	110 - 113	C	Euro 6e-bis	33.660 € 1PP1SYHJHWC02PH2	34.660 € 1PP1SYHJHWC0BUH2	36.060 € 1PP1SYPJHWC0A0H2	38.170 € 1PP1SYTJHWC0A0H2	40.370 € 1PP1SYTJHWC05NH2
ELEKTROVERSIONEN 									
	Energie- verbrauch kombiniert in kWh/ 100 km (WLTP) ²⁾	CO ₂ - Emissionen Kombiniert in g/km (WLTP) ²⁾	CO ₂ -Klasse						
Elektromotor 156 ⁵⁾ (115 kW) – 51-kWh-Batterie	15,3-15,6	0	A		40.700 € 1PP1SYJZIFC02PH2	41.700 € 1PP1SYJZIFC0BUH2	43.150 € 1PP1SYQZIFC0A0H2	44.950 € 1PP1SYUZIFC0A0H2	47.150 € 1PP1SYUZIFC05NH2

1) 6-Gang-Schaltgetriebe.

2) Die Werte eines Fahrzeugs hängen nicht nur von der effizienten Ausnutzung des Kraftstoffs durch das Fahrzeug ab, sondern werden auch vom Fahrverhalten und anderen nichttechnischen Faktoren beeinflusst. Gewichtete Werte sind Mittelwerte für Kraftstoff- und Stromverbrauch von extern aufladbaren Hybridelektrofahrzeugen bei durchschnittlichem Nutzungsprofil und täglichem Laden der Batterie.

3) 6-Gang-Doppelkupplungsgetriebe.

4) Systemleistung.

5) Automatik-Elektroantrieb mit fester Getriebeübersetzung.

AUSSTATTUNGSVARIANTE **STYLE**

SICHERHEIT

6 Airbags – Fahrer- und Beifahrerairbag (Beifahrerairbag deaktivierbar), Seitenairbags vorn, Vorhangairbags vorn und hinten

ABS (Antiblockiersystem) und EBV (Elektronischer Bremskraftverteiler)

ESP (Elektronisches Stabilitätsprogramm) mit ASR (Antriebsschlupfregelung)

ISOFIX- und Top-Tether-Befestigungen an den hinteren Seitenplätzen

Elektrische Parkbremse (nur i. V. m. E-2008)

Notbremsassistent mit Einschaltautomatik der Warnblinkleuchten

Reifendruckkontrollsystem

Kindersicherung

Türverriegelung automatisch beim Anfahren

FAHRERASSISTENZSYSTEME

Automatisches STOP & START-System (nur i. V. m. TURBO 100)

Active Safety Brake Plus (bei Nacht und Radfahrern)

Frontkollisionswarner

Berganfahrhilfe

Einparkhilfe hinten, akustisch und visuell

Geschwindigkeitsregelanlage mit Geschwindigkeitsbegrenzer

Müdigkeitswarner

Spurhalteassistent mit Lenkeingriff

Servolenkung elektrisch

Verkehrsschilderkennung mit Darstellung der Geschwindigkeitsempfehlung im Kombiinstrument (zusätzlich Erkennung von Stoppschild, Durchfahrtsverbotsschild und Beginn und Ende Überholverbot)

Automatisches STOP & START-System und Schaltpunktanzeige (i. V. m. Schaltgetriebe)



AUSSTATTUNGSVARIANTE **STYLE**

AUSSENDESIGN

Außenspiegelkappen in Perla Nera Schwarz

Außenspiegel elektrisch anklappbar, verstell- und beheizbar, mit integrierten LED-Blinkern

Blende zwischen den Heckleuchten in Schwarz

PEUGEOT Eco-LED-Scheinwerfer mit 3-Krallen-Tagfahrlicht

LED-Heckleuchte

Dachantenne

Kühlergrill mit Applikationen in glänzendem Schwarz

Heckschürze in strukturiertem Schwarz

Heckspoiler in glänzendem Schwarz

Türgriffe außen in Wagenfarbe

„E-2008“-Logo auf der Kofferraumklappe (i. V. m. E-2008)

FELGEN

Zweifarbige Radzierblenden „SILOM“ 16"



AUSSTATTUNGSVARIANTE **STYLE**

INNENDESIGN

Kleines Multifunktions-Lederlenkrad mit integrierten Bedienelementen oben und unten abgeflacht

Dachhimmel / Innenraum in Schwarz

Dekoreinlagen in Carbon-Optik für Türverkleidungen und Armaturentafel

Deckenleuchte vorn, 2 Leselampen vorn

Zwei Getränkehalter in der Mittelkonsole

Mittelarmlehne vorn, mit Staufach (nur i. V. m. E-2008)

KOMFORT

Bordcomputer

Analoges Kombiinstrument mit Punktmatrix in Farbe

Klimaautomatik inkl. Aktivkohlefilter

Follow-me-home-Funktion automatisch

Licht- und Regensensor: zum automatischen Einschalten der Scheinwerfer bzw. der Scheibenwischer

Zentralverriegelung mit Funkfernbedienung, von innen aktivierbar

Fensterheber vorn und hinten elektrisch, mit Komfortschaltung und Einklemmschutz

Frontscheibe geräuschkämmend mit UV-Filter und beheizbarer Heckscheibe

Feststellbremse elektrisch (nur i. V. m. E-2008)



AUSSTATTUNGSVARIANTE **STYLE**

BEZÜGE UND SITZE

Polster: Stoff „Renzo“ in Schwarz mit Ziernähten in Orange Sunrise

Sitzheizung vorn, einstellbar in drei Stufen

Fahrsitz mit manueller Höhenverstellung

3 Kopfstützen hinten

Rücksitzlehne 40/60 geteilt umklappbar

MULTIMEDIA

Audioanlage: Mono-Tuner, 6 Lautsprecher, digitaler Radioempfang DAB+, Bluetooth®, ein USB-Anschluss Typ C vorn (Daten & Aufladung), zusätzlich i. V. m. Elektromotor: 2 USB-Anschlüsse hinten (1x Typ A; 1x Typ C)

Multifunktionaler Touchscreen mit 10"-SD-Farbbildschirm:
Kapazitiver Bildschirm, „Toggle Switches“

PEUGEOT Connect Box¹⁾: PEUGEOT Connect SOS und PEUGEOT Connect Assistance, GPS-Modul, integrierte europäische SIM-Karte, Lautsprecher und Mikrofon, Notfallbatterie

Kabelloses Mirror Screen²⁾: Android Auto™ (für kompatible Smartphone-Modelle mit Android-Betriebssystem), CarPlay™ (für kompatible iPhone-Modelle von Apple)

TECHNIK ELEKTROVERSION

Akustischer Fußgängerwarner (AVAS)

Mode-3-Ladekabel (Typ 2, bis 7,4 kW), 6 Meter Länge

Combo-Anschluss (Combined Charging System CCS) am Fahrzeug

On-Board-Charger 7,4 kW – einphasig, V2L fähig mit entsprechendem Adapter

Wärmepumpe zur Senkung des Energieverbrauchs und Erhöhung der Reichweiten im realen Alltagsbetrieb



¹⁾ Umgehende Fahrzeuglokalisierung (durch längeres Drücken der SOS-Taste oder automatisch nach der Auslösung eines pyrotechnischen Elements), vorbehaltlich der Erklärung des Einverständnisses mit der Lokalisierung bei der Fahrzeugbestellung und nach Abschluss eines kostenlosen Vertrags.
²⁾ Weitere Informationen finden Sie unter den folgenden Links: <https://www.apple.com/de/ios/carplay/> oder https://www.android.com/intl/de_de/autof/. Aus Sicherheitsgründen sind nicht alle Apps und Funktionen während der Fahrt verfügbar.

AUSSTATTUNGSVARIANTE BUSINESS

Zusätzlich bzw. abweichend zu STYLE
SICHERHEIT und KOMFORT

Reifenpannenset

Rückfahrkamera mit 180° Blickwinkel

Seitenscheiben in Reihe 2 und Heckscheibe stärker getönt

MULTIMEDIA & NAVIGATION

Audioanlage: Mono-Tuner, 6 Lautsprecher, digitaler Radioempfang DAB+, Bluetooth®, ein USB-Anschluss Typ C vorn (Daten & Aufladung), zusätzlich i. V. m. Elektromotor: 2 USB-Anschlüsse hinten (1x Typ A; 1x Typ C)

Multifunktionaler Touchscreen mit 10"-SD-Farbbildschirm:
Kapazitiver Bildschirm, „Toggle Switches“

PEUGEOT Connect Box¹⁾: PEUGEOT Connect SOS und PEUGEOT Connect Assistance, GPS-Modul, integrierte europäische SIM-Karte, Lautsprecher und Mikrophon, Notfallbatterie

Kabelloses Mirror Screen²⁾: Android Auto™ (für kompatible Smartphone-Modelle mit Android-Betriebssystem), CarPlay™ (für kompatible iPhone-Modelle von Apple)

PEUGEOT i-Connect Advanced¹⁾: 3D-Navigationssystem, Übertragung der Karte auf das digitale Kombiinstrument, natürliche Sprachsteuerung "OK PEUGEOT" für Navigation, Telefon, Klimaanlage und Media, Echtzeitnavigation "by (TomTom Services, Verkehrsinformationen, Tankstellen, Parkplätze, Wetter, lokale Suche), Gefahrenzonenwarnung (6-monatiger Testzeitraum inkludiert, danach kostenpflichtiges Abonnement)¹⁾, Telematikdienste¹⁾

1) Umgehende Fahrzeuglokalisierung (durch längeres Drücken der SOS-Taste oder automatisch nach der Auslösung eines pyrotechnischen Elements), vorbehaltlich der Erklärung des Einverständnisses mit der Lokalisierung bei der Fahrzeugbestellung und nach Abschluss eines kostenlosen Vertrags. 6-monatiges Abonnement mit vernetzten Serviceleistungen „Connect Plus“ enthalten (u. a. TomTom Traffic, Kraftstoffpreise, Parkhaussuche sowie Wettervorhersage vorbehaltlich der schriftlichen Zustimmung des Kunden. Eine Liste der verfügbaren Länder finden Sie unter www.peugeot.de. ; I. V. mit Elektromotoren sind die Funktionen e-Remote Control und e-Routes by Free2move Charge mit Connect ONE für 10 Jahre im Fahrzeugpreis inbegriffen [auch ohne Navigationssystem i. V. m. der PEUGEOT Connect Box enthalten]. Alle Informationen zu den Connected Services finden Sie unter <https://services-store.peugeot.de>

2) Weitere Informationen finden Sie unter den folgenden Links: <https://www.apple.com/de/ios/carplay/> oder https://www.android.com/intl/de_de/auto/. Aus Sicherheitsgründen sind nicht alle Apps und Funktionen während der Fahrt verfügbar.



Abbildungen zeigen (teilweise versionsabhängige) Sonderausstattung.

AUSSTATTUNGSVARIANTE **ALLURE**

Zusätzlich bzw. abweichend zu STYLE

SICHERHEIT

Innenspiegel automatisch abblendend

Active Safety Brake Plus (bei Nacht und Radfahrern)

FAHRERASSISTENZSYSTEME

Einparkhilfe vorn, akustisch und visuell

AUSSENDESIGN

Auspuff mit zwei verchromten Endrohren (nur i. V. m. HYBRID 145)

Dachantenne im Haifischflossen-Design

Kühlergrill mit Applikationen in Wagenfarbe

Seitenscheiben in Reihe 2 und Heckscheibe stärker getönt

„E“-Logo auf der Kotflügel Panel und „E-2008“-Logo auf der Kofferraumklappe
(i. V. m. E-2008)

FELGEN

Zweifarbige Leichtmetallfelgen „KARAKOY“ 17"

INNENDESIGN

Dekoreinlagen in Carbon-Optik für Türverkleidungen und Armaturentafel und Zierleiste schwarz glänzend mit rosa Akzenten



AUSSTATTUNGSVARIANTE **ALLURE**

Zusätzlich bzw. abweichend zu STYLE

KOMFORT

Digitales Kombiinstrument mit hochauflösendem 10"-Bildschirm, einstell- und individualisierbar

Fahrmodischalter „Eco“, „Normal“ und „Sport“¹⁾

Mittelarmlehne vorn, mit Staufach

Feststellbremse elektrisch

[Schlüsselloses Startsystem \(nur E-2008\)](#)

BEZÜGE UND SITZE

Polster: Stoff/Kunstleder „Lomsa“ in Schwarz mit Ziernähten in Rosa

Fahrer- und Beifahrersitz mit manueller Höhenverstellung

MULTIMEDIA

PEUGEOT i-Connect®:

bis zu 8 Profile und 2 Smartphones gleichzeitig über Bluetooth®, Bi-Tuner, 6 Lautsprecher, digitaler Radioempfang DAB+, MP3-fähig, Bluetooth®-Freisprecheinrichtung mit Audiostreaming über Bluetooth®, 4 USB-Anschlüsse (davon zwei vorn vom Typ C und zwei hinten, davon einer vom Typ A und einer vom Typ C), Bedienung am Lenkrad und über Touchscreen

Multifunktionaler Touchscreen mit 10"-HD-Farbbildschirm, kapazitiver Bildschirm, Toggle Switches, mehrfensterfähig mit Widgets oder Shortcuts



¹⁾ Fahrmodischalter „Sport“ nur i. V. m. 48-V-Hybrid oder E-2008.

AUSSTATTUNGSVARIANTE

GT

Zusätzlich bzw. abweichend zu ALLURE

SICHERHEIT

Full-LED-Scheinwerfer mit Fernlichtassistent und Leuchtweitenregulierung automatisch

LED-Blinklicht vorn

FAHRERASSISTENZSYSTEME

Rückfahrkamera mit 180°-Umgebungsansicht

Fernlichtassistent

Full-LED-Scheinwerfer mit automatischer Leuchtweitenregulierung

AUSSENDESIGN

Black-Diamond-Dach (Dach in Perla Nera Schwarz)

GT-Logo auf der Kofferraumklappe

FELGEN

Leichtmetallfelgen „KARAKOY“ 17«



AUSSTATTUNGSVARIANTE

GT

Zusätzlich bzw. abweichend zu ALLURE

INNENDESIGN

Kompaktes Multifunktions-Lederlenkrad mit GT-Schriftzug

Grüne Ziernähte am Armaturenbrett, Lenkrad und den Armlehnen der Vorder- und Hintertüren

LED-Ambientebeleuchtung am Armaturenbrett und an der Türverkleidung, einstellbar in 8 Farben

Pedalerie in Aluminium und Einstiegsleisten vorn aus Edelstahl mit Schriftzug „PEUGEOT“

Fußmatten vorn und hinten mit Ziernähten in Grün

KOMFORT

Make-up-Spiegel für Fahrer und Beifahrer beleuchtet

Schlüsselloses Zugangs- und Startsystem

SITZE & BEZÜGE

Polster: Stoff/Kunstleder „Belomka“ in Schwarz mit Ziernähten in Grün

Entfall Sitzheizung vorn (Sitzheizung vorn nur i. V. mit optionalem Alcantara®/Kunstleder-Paket)



AUSSTATTUNGSVARIANTE

GT EXCLUSIVE

Zusätzlich bzw. abweichend zu GT

MULTIMEDIA & NAVIGATION

Navigations Paket, PEUGEOT i-Connect Advanced¹⁾

3D-Navigationssystem, Übertragung der Karte auf das digitale Kombiinstrument, natürliche Sprachsteuerung "OK PEUGEOT" für Navigation, Telefon, Klimaanlage und Media, Echtzeitnavigation "by (TomTom Services, Verkehrsinformationen, Tankstellen, Parkplätze, Wetter, lokale Suche), Gefahrenzonenwarnung (6-monatiger Testzeitraum inkludiert, danach kostenpflichtiges Abonnement) ¹⁾, PEUGEOT Connect Box¹⁾ & Telematikdienste¹⁾

HD-Rückfahrkamera mit 360°-Umgebungsansicht

Außenspiegel mit LED-Zugangsbeleuchtung

Induktive Ladestation (15 W) ²⁾

FAHRERASSISTENZSYSTEME

Toterwinkelassistent

Automatischer Geschwindigkeitsregler ACC mit Stop & Go-Funktion inkl. Spurpositionierungsassistent und Active Safety Brake Plus

SITZE & BEZÜGE

Polster: Alcantara/Kunstleder „Iconium“ in Schwarz mit Ziernähten in Grün und Grau/Polsterung Alcantara®/ Kunstleder in Schwarz mit Ziernähten in Grün
Sitzheizung vorn, einstellbar in 3 Stufen
Fahrersitz elektrisch verstellbar, mit Massagefunktion
Lendenwirbelstütze elektrisch auf der Fahrerseite

FELGEN

18-Zoll-Leichtmetallfelgen EVISSA mit Reifenpannenset

¹⁾ 6-monatiges Abonnement mit vernetzten Serviceleistungen „Connect Plus“ enthalten (u. a. TomTom Traffic, Kraftstoffpreise, Parkhaussuche sowie Wettervorhersage vorbehaltlich der schriftlichen Zustimmung des Kunden. Eine Liste der verfügbaren Länder finden Sie unter www.peugeot.de; i. V. mit Elektromotoren sind die Funktionen e-Remote Control und e-Routes by Free2move Charge mit Connect ONE für 10 Jahre im Fahrzeugpreis inbegriffen [auch ohne Navigationssystem i. V. m. der PEUGEOT Connect Box enthalten]). Alle Informationen zu den Connected Services finden Sie unter <https://services-store.peugeot.de>

²⁾ Die induktive Ladestation arbeitet mit dem Schnittstellenstandard „Qi“ und hat eine Ladeleistung von 15 Watt. Die Liste der kompatiblen Smartphones erhalten Sie von Ihrem PEUGEOT Vertragspartner.



Abbildungen zeigen (teilweise versionsabhängige) Sonderausstattung.

FELGEN



STYLE

Radzierkappe 16"
SILOM



ALLURE / GT

Zweifarbige
Leichtmetallfelge 17"
KARAKOY



GT (Optional)

GT EXCLUSIVE (Serie)

Zweifarbige
Leichtmetallfelge 18"
EVISSA

LACKIERUNGEN

METALLIC-LACKIERUNGEN



Selenium Grau

M0LD – Option



Okenite Weiß

M0SU – Serie STYLE, optional ALLURE/GT/GT EXCLUSIVE



Artense Grau

M0F4 – Option



Perla Nera Schwarz

M09V – Option



Obsession Blau

M0DP – Serie ALLURE/GT/GT EXCLUSIVE, optional STYLE/BUSINESS

SONDER-LACKIERUNG



Elixir Rot

M5VH – Option

POLSTER



Serie – STYLE/BUSINESS

Stoff „Renzo“ in Schwarz mit Ziernähten in Orange Sunrise
G9FX



Serie – ALLURE

Stoff/Kunstleder „Lomsa“ in Schwarz mit Ziernähten in Rosa
AQFX



Serie – GT

Stoff/Kunstleder „Belomka“ in Schwarz mit Ziernähten in Grün
ATFX



Option – GT
Serie – GT EXCLUSIVE

Alcantara/Kunstleder „Iconium“ in Schwarz mit Ziernähten in Grün und Grau
WNFX

OPTIONEN

Empfohlene Preise inkl. MwSt.

					STYLE	BUSINESS	ALLURE	GT	GT EXCLUSIVE
SICHERHEIT									
Anhängerkupplung mit abnehmbarem Kugelkopf, ohne Werkzeug	Nicht i. V. m. E-2008	AQ05	800 €		○	○	○	○	○
		ZHK7 (STYLE)							
Notradmulde (ohne Reifenpannenset)	Nicht i. V. m. E-2008	ZHL2 (ALLURE/ GT)	50 €		○	○	○	○	—
		ZHK6 (STYLE)							
Reifenpannenset (Kompressor und Pannenspray)		ZHL1 (ALLURE/ GT)	50 €		○	●	○	○	—
Advanced Grip Control	Adaptiertes Traktionssystem, 17"-Felgen KARAKOY inkl. Allwetter-3PMSF-Reifen	UF02	600 €		—	—	○ / — ¹⁾	○	○
Flexpaket:									
- verstellbarer Ladeboden	SP17	J7AX	200 €		—	—	○	●	●
- Dachreling	PQ02 (z.B. zur Aufnahme Dachgepäckträger)								
FELGEN & REIFEN									
17"-Felgen KARAKOY inkl. Allwetter-3PMSF-Reifen		MI23	300 €		—	○	—	—	—
18-Zoll-Leichtmetallfelgen EVISSA mit Reifenpannenset	Nicht kompatibel mit UF02	ZHKP	250 €		—	—	—	○	●
18-Zoll-Leichtmetallfelgen EVISSA mit Notradvorbereitung	Nicht kompatibel mit UF02 Entfernt Reifenpannenset	ZHZ9	250 € / 50 €²⁾		—	—	—	○ / — ¹⁾	○ / — ¹⁾
FAHRERASSISTENZSYSTEME									
Fahrerassistenzpaket:									
- Toterwinkelassistent									
- Paket Drive Assist (Automatischer Geschwindigkeitsregler, Adaptive Cruise Control "ACC30", Active Safety Brake Plus)									
- Abweichend ZVNR: Drive Assist Paket Plus, automatischer Geschwindigkeitsregler/-begrenzer mit Stop & Go-Funktion + Spurhalteassistent (Lane Positioning Assist), Active Safety Brake Plus	ZVPY i. V. m. Schaltgetriebe	ZVPY / ZVNR	300 € / 550 €		—	—	○	○	●
- Driver Monitoringkamera mit Aufmerksamkeitswarner									
Sichtpaket:									
- HD-Rückfahrkamera mit 360°-Umgebungsansicht		WYAL	500 € / 350 € (GT)		—	—	○	○	●
- Toterwinkelassistent									
Keyless-System Plus (Schlüsselloses Zugang- und Startsystem)		YD07	550 €		—	—	○	●	●

1) Nicht i. V. m. Elektromotor 156.

2) Preis i. V. m. GT EXCLUSIVE

Übersicht
Preise
Serienausstattung
Farben, Felgen und Polster
Optionen
Ausstattungs-
details
Technische Daten
Services und Angebote

OPTIONEN

Empfohlene Preise inkl. MwSt.

					STYLE	BUSINESS	ALLURE	GT	GT EXCLUSIVE
KOMFORT									
Panorama-Ausstell-Schiebedach mit manueller Jalousie	auf Allure nur i.V.m. Elektromotor	TC07	1.200 €		–	–	–/○	○	○
MULTIMEDIA & NAVIGATION									
Sicht- & Connectpaket									
– Navigations Paket, PEUGEOT i-Connect Advanced ¹⁾ 3D-Navigationsystem, Übertragung der Karte auf das digitale Kombiinstrument, natürliche Sprachsteuerung "OK PEUGEOT" für Navigation, Telefon, Klimaanlage und Media, Echtzeitnavigation "by (TomTom Services, Verkehrsinformationen, Tankstellen, Parkplätze, Wetter, lokale Suche), Gefahrenzonenwarnung (6-monatiger Testzeitraum inkludiert, danach kostenpflichtiges Abonnement) ¹⁾ , PEUGEOT Connect Box ¹⁾ & Telematikdienste ¹⁾		WY77	1.100 €		○	●	–	–	–
– HD-Rückfahrkamera mit 180°-Umgebungsansicht									
Navigationspaket									
– Navigations Paket, PEUGEOT i-Connect Advanced ¹⁾ 3D-Navigationsystem, Übertragung der Karte auf das digitale Kombiinstrument, natürliche Sprachsteuerung "OK PEUGEOT" für Navigation, Telefon, Klimaanlage und Media, Echtzeitnavigation "by (TomTom Services, Verkehrsinformationen, Tankstellen, Parkplätze, Wetter, lokale Suche), Gefahrenzonenwarnung (6-monatiger Testzeitraum inkludiert, danach kostenpflichtiges Abonnement) ¹⁾ , PEUGEOT Connect Box ¹⁾ & Telematikdienste ¹⁾	ZJA7 / ZJA9 i.V.m Elektromotor	ZJA7 / ZJA9	800 €		○	–	–	–	–
Navigationspaket									
– Navigations Paket, PEUGEOT i-Connect Advanced ¹⁾ 3D-Navigationsystem, Übertragung der Karte auf das digitale Kombiinstrument, natürliche Sprachsteuerung "OK PEUGEOT" für Navigation, Telefon, Klimaanlage und Media, Echtzeitnavigation "by (TomTom Services, Verkehrsinformationen, Tankstellen, Parkplätze, Wetter, lokale Suche), Gefahrenzonenwarnung (6-monatiger Testzeitraum inkludiert, danach kostenpflichtiges Abonnement) ¹⁾ , PEUGEOT Connect Box ¹⁾ & Telematikdienste ¹⁾	ZJA9 + E301	J6LA	440 €		–	–	○	○	●
– Induktive Ladestation (15 W) ²⁾									
Flexpaket:									
– Verstellbarer Ladeboden	SP17 + PQ02	J7AX	200 €		–	–	○	●	●
– Dachreling									

1) 6-monatiges Abonnement mit vernetzten Serviceleistungen „Connect Plus“ enthalten (u. a. TomTom Traffic, Kraftstoffpreise, Parkhaussuche sowie Wettervorhersage vorbehaltlich der schriftlichen Zustimmung des Kunden. Eine Liste der verfügbaren Länder finden Sie unter www.peugeot.de. ; I. V. m. mit Elektromotoren sind die Funktionen e-Remote Control und e-Routes by Free2move Charge mit Connect ONE für 10 Jahre im Fahrzeugpreis inbegriffen [auch ohne Navigationssystem i. V. m. der PEUGEOT Connect Box enthalten]). Alle Informationen zu den Connected Services finden Sie unter <https://services-store.peugeot.de>

2) Die induktive Ladestation arbeitet mit dem Schnittstellenstandard „Qi“ und hat eine Ladeleistung von 15 Watt. Die Liste der kompatiblen Smartphones erhalten Sie von Ihrem PEUGEOT Vertragspartner.

OPTIONEN

Empfohlene Preise inkl. MwSt.

					STYLE	BUSINESS	ALLURE	GT	GT EXCLUSIVE	
AUSSENDESIGN										
LACKIERUNGEN										
Metallic-Lackierung	Obsession Blau	M0DP	750€ / Serie		○	○	●	●	●	
	Selenium Grau	M0LD	750 €		—	—	○	○	○	
	Artense Grau	M0F4	750 €		○	○	○	○	○	
	Perla Nera Schwarz	M09V	750 €		○	○	○	○	○	
	Okenite Weiß	M0SU	Serie / 750€		●	●	○	○	○	
Sonder-Lackierung	Elixir Rot	M5VH	850 €		—	—	○	○		
INNENDESIGN										
Alcantara/Kunstleder-Paket:										
<ul style="list-style-type: none"> Polsterung Alcantara®/ Kunstleder in Schwarz mit Ziernähten in Grün Sitzheizung vorn, einstellbar in 3 Stufen Fahrersitz elektrisch verstellbar, mit Massagefunktion Lendenwirbelstütze elektrisch auf der Fahrerseite 										
			WNFX	1.300 € / Serie	—	—	—	○	●	
ELEKTRO										
11-kW-On-Board-Charger, dreiphasig, bi-directional-V2L fähig					Nur i. V. m. E-2008	LZ06	500 €		○	○

1) Nicht i. V. m. Ausstattungsniveau Style.

AUSSTATTUNGSDETAILS



PEUGEOT i-Connect® Advanced

PEUGEOT i-Connect® Advanced bietet ein umfassendes technologisches Erlebnis mit der vernetzten Navigation von TomTom®. Für eine optimale Lesbarkeit kann die Karte auf dem gesamten 10-Zoll-HD-Touchscreen angezeigt und „live“ (einmal im Monat) aktualisiert werden. Es ist außerdem vollständig und einfach mit Widgets anpassbar. „OK PEUGEOT“, eine Spracherkennungssteuerung in natürlicher Sprache, verbessert die Sicherheit und den Komfort des Benutzers und ermöglicht den Zugriff auf alle Funktionen. PEUGEOT i-Connect® Advanced bietet Ihnen zusätzlich eingebettete Dokumentation und Tutorials.



PEUGEOT Toggle Switch

Die PEUGEOT Toggle Switches sind unter dem zentralen Bildschirm angebracht und sehen nicht nur besonders ansprechend aus, sondern bieten auch eine besonders komfortable Bedienung der wichtigsten Fahrzeugfunktionen. Mit Hilfe der Kippschalter lassen sich die wichtigsten Klimafunktionen schnell bedienen oder das Fahrzeug ver- bzw. entriegeln. Besonders präsent ist in der Mitte die Taste für den Warnblinker angebracht. Oberhalb der Kippschalter gelangt man über die entsprechenden Icons zum ADAS-Menü (Fahrzeug), dem Home-Bildschirm (Haus) oder dem Klima-Menü (Ventilator).



Fahrassistenz-Pakete

Mit den Fahrassistenz-Paketen können Sie das Fahren teilautonom steuern. Mit dem Spurpositionierungssystem und der adaptiven Geschwindigkeitsregelung inklusive Stop & Go-Funktion passt das Fahrzeug die Geschwindigkeit automatisch an die des vorausfahrenden Fahrzeugs an und hält so den Sicherheitsabstand ein.



Navigations-& Zugangspaket

Schlüsselloses Startsystem und automatische Entriegelung und Verriegelung der Türen, ohne die Türgriffe zu berühren, wenn sich der Fahrer mit dem Schlüssel dem Fahrzeug nähert bzw. vom Fahrzeug entfernt. Die Verriegelung wird durch ein akustisches Signal bestätigt.



Navigations-& Zugangspaket

Erleben Sie den Komfort der nahtlosen Integration Ihres Smartphones in Ihr Fahrzeug durch kabelloses Mirror Screen. Übertragen Sie multimediale Inhalte und Apps eines kompatiblen Smartphones direkt auf den Touchscreen Ihres Fahrzeugs und bedienen Sie diese Funktionen und Apps mühelos direkt vom Display aus. Mit Android Auto™ können Sie compatible Android-Smartphones verbinden, während CarPlay™ speziell für iPhone-Modelle von Apple entwickelt wurde. Egal welches Betriebssystem Sie bevorzugen, genießen Sie eine intuitive und sichere Nutzung Ihrer Lieblingsanwendungen während der Fahrt.



Alcantara/Kunstleder-Paket

Das Alcantara/Kunstleder-Paket bietet Ihnen besonderen Komfort und stilvolles Design. Genießen Sie die edle Kombination aus Alcantara und Kunstleder mit auffälligen Ziernähten in Grün. Die Vordersitze sind mit einer dreistufigen Sitzheizung ausgestattet, die für wohlige Wärme sorgt. Der Fahrersitz ist elektrisch verstellbar und verfügt über eine entspannende Massagefunktion, um auch lange Fahrten angenehm zu gestalten. Zusätzlich ist die Lendenwirbelstütze auf der Fahrerseite elektrisch einstellbar, um optimalen Sitzkomfort zu gewährleisten.

* Aktion Gesunder Rücken (deutscher Verein für die Vermeidung von Rückenschmerzen).

Abbildungen zeigen (teilweise versionsabhängige) Sonderausstattung.

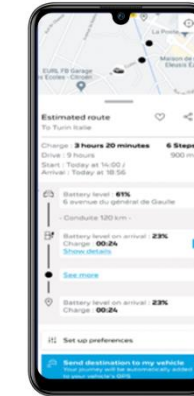
AUSSTATTUNGSDetails



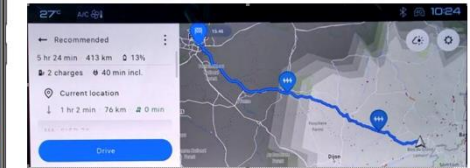
Mehr denn je der Innovation für seine Kunden verpflichtet, führt PEUGEOT die generative künstliche Intelligenz ChatGPT in seinen Modellen ein. Die künstliche Intelligenz ChatGPT – Chat Generative Pre-trained Transformer – ist eine von OpenAI entwickelte Spitzentechnologie. Diese Technologie hat sich aus einer großen Datenbank (bis 2021) gespeist, um ihren Nutzern präzise und prägnante Antworten zu liefern. Die Interaktion mit ChatGPT, die in den Bildschirm des PEUGEOT i-Cockpit® integriert ist, erfolgt auf einfache und natürliche Weise über den borbereiteten Sprachassistenten. Es genügt, „OK PEUGEOT“ zu sagen, eine Frage zu stellen und ChatGPT tritt in Aktion.



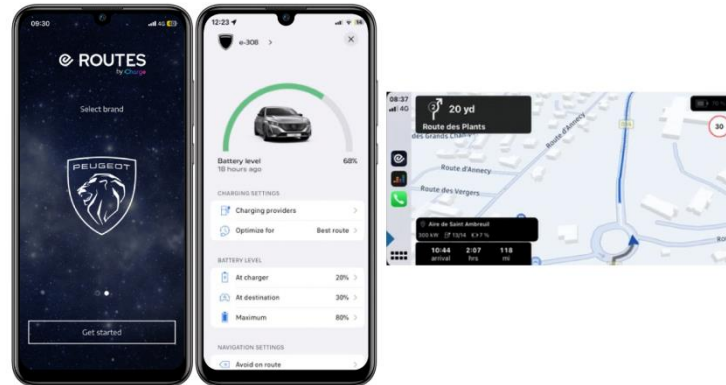
Es war noch nie so einfach, über aktuelle Karten zu verfügen, da diese Funktion Ihre Karten über die Konnektivität automatisch aktualisiert. Viele Informationen über Ihre Reise ändern sich kontinuierlich, wie Straßen, Autobahnabschnitte, Kreisverkehre, Straßennamen, Einbahnstraßen – MOTA sorgt dafür, dass Sie immer den optimalen Weg zu Ihrem Ziel finden. Das Navigationssystem erkennt das Gebiet, in dem Sie normalerweise fahren, und hält die lokale Karte automatisch auf dem neuesten Stand, ohne dass Sie etwas dafür tun müssen. Wenn Sie in anderen Gebieten als dem üblichen fahren, aktualisiert das Radio auch automatisch die Transit- und Zielgebiete. Die Karten werden einmal im Monat aktualisiert.



Trip Planner / EV Routing



Beim E-2008 berechnet und aktualisiert das in das Navigationssystem integrierte EV Routing die beste Route, indem es den Ladebedarf und die Ladezeiten anhand verschiedener Kriterien analysiert (Entfernung, Ladezustand der Batterie, Stromverbrauch usw.). Es ermöglicht die Anzeige von Lade-POIs und liefert eine Route unter Berücksichtigung der effizientesten Stopp, um die Ladezeit zu minimieren. Der Trip Planner von MyPEUGEOT App ermöglicht es Ihnen auch, eine Reise zu planen und sie Over The Air an das borbereitete Navigationssystem zu senden.



E-ROUTES durch F2M Charge

E-ROUTES ist eine externe Anwendung für Smartphones, die für Elektroautos bestimmt ist. Sie ermöglicht es, Fahrten zu planen und sich zum Zielort führen zu lassen, indem sie Haltestellen und Ladezeiten optimiert. Die Route wird in Echtzeit aktualisiert und richtet sich nach dem Ladezustand der Batterie, den Verkehrsbedingungen und anderen Fahrzeugparametern. Nachdem Sie Ihre Reise geplant haben, folgen Sie einfach der angezeigten Route auf Ihrem Smartphone oder auf dem zentralen Bildschirm des E-2008 mit der Mirror-Screen-Funktion, die mit CarPlay und Android Auto kompatibel ist. Diese Funktion ist für Fahrzeuge ohne vernetzte Navigation geeignet.



Zubehör

Scannen Sie einfach den QR-Code oder nutzen Sie den unten stehenden Link und besuchen Sie unsere Zubehör-Website. Dort finden Sie eine umfangreiche Auswahl an Zubehör, perfekt auf Ihr Auto abgestimmt. Machen Sie Ihr Fahrzeug einzigartig und verbessern Sie Ihr Fahrerlebnis – alles mit nur einem Klick.

Link: <https://accessories.peugeot.com/de-DE/peugeot>



BIS ZU
8
 JAHRE
 PEUGEOT
 CARE
 GARANTIE

PEUGEOT CARE umfasst die 2-jährige Neufahrzeuggarantie und jede andere Stellantis Garantie sowie bis zu 6 Jahren kostenlos, besonderen Schutz, der aktiviert wird, indem Sie eine regelmäßige Wartung nach dem Garantie- und Serviceheft durch einen teilnehmenden, autorisierten PEUGEOT Partner durchführen lassen. Dieser besondere Schutz ist gültig bis zur nächsten regelmäßigen Wartung für bis zu 8 Jahre alte Fahrzeuge mit einer Laufleistung von max. 160.000 km je nachdem, was zuerst eintritt, gemäß den Bedingungen des besonderen Schutzes von PEUGEOT CARE. PEUGEOT CARE gilt für alle ab 01.05.2025 bestellten neuen vollelektrischen Pkw. Der besondere Schutz von PEUGEOT CARE hat keinen Einfluss auf Ihre gesetzlichen Gewährleistungsansprüche oder die Neufahrzeuggarantie für Ihr Fahrzeug. Die vollständigen Bedingungen für den besonderen Schutz von PEUGEOT CARE finden Sie unter: https://peugeot.de/content/dam/peugeot/germany/b2c/owners/AGB_Besonderer_Schutz_von_Peugeot_Care.pdf

TECHNISCHE DATEN

BENZINMOTOR

	TURBO 100	VERBRENNERMOTOREN HYBRID 110 e-DSC6	HYBRID 145 e-DSC6
Hubraum (cm ³)	1.199	1.199	1.199
Anzahl Zylinder / Anordnung	3 in Reihe	3 in Reihe	3 in Reihe
Leistung in kW (PS) bei U/min	74 (101) bei 5.500	74 (101) bei 5.500	100 (136) bei 5.500
Maximales Drehmoment in Nm bei U/min	205 bei 1.750	205 bei 1.750	230 bei 1.750
Abgasnorm	Euro 6e-bis	Euro 6e-bis	Euro 6e-bis
Wartungsintervalle ¹⁾	20.000 km/1 Jahr	25.000 km/1 Jahr	25.000 km/1 Jahr
Herstellerschlüsselnummer (HSN) / Typschlüsselnummer (TSN)	2525/ABH	2525/AGH	2525/ABJ
Versicherungsklassen (KH/TK/VK) ²⁾	17/22/19	17/22/19	17/22/19
Getriebe	6-Gang-Schaltgetriebe	6-Gang-Doppelkupplungsgetriebe	6-Gang-Doppelkupplungsgetriebe

BATTERIE & ELEKTROMOTOR

Batterietyp	–	Lithium-Ionen	Lithium-Ionen
Nutzbare Kapazität / Bruttokapazität (kWh)	–	0,43 / 0,89	0,43 / 0,89
Gesamtspannung (V)	–	48	48
Max. Leistung Elektromotor vorn in kW (PS) bei U/min ³⁾	–	15,6 (21) bei 4.264	15,6 (21) bei 4.264
Max. Drehmoment Elektromotor vorn	–	51	51

LEISTUNG HYBRIDSYSTEM

Systemleistung max. in kW (PS)	–	81 (110)	107 (145)
Maximales Drehmoment in Nm	–	205 bei 1.750	230 bei 1.750

GEWICHT & MASSES

Leergewicht min. – max. inkl. Fahrer in kg	1.263–1.384	1.380–1.469	1.372–1.469
Zuladung min. – max. in kg	326–447	321–410	321–418
Zulässiges Gesamtgewicht in kg	1.710	1.790	1.790
Anhängelast ungebremst in kg	630	685	685
Anhängelast gebremst in kg	1.200	1.100	1.100
Zul. Gesamtgewicht des Zuges in kg	2.910	2.890	2.890
Dachlast in kg/Stützlast in kg	70/61	70/61	70/61
Kraftstofftankvolumen in (l)	44	44	44

LEISTUNGEN

Höchstgeschwindigkeit in km/h	183	182	206
Beschleunigung von 0–100 km/h in sec.	10,9	10,4	8,3
Wendekreis in m	10,4	10,4	10,4

VERBRAUCH & EMISSIONEN (WLTP)

Kraftstoffverbrauch kombiniert in l/100 km (WLTP) ⁴⁾	5,7	4,9	4,9 - 5,0
Innerstädtisch/langsam in l/100 km (WLTP) ⁴⁾	6,7–6,8	5,2 - 5,3	3,8 - 4,1
Stadtrand/mittel in l/100 km (WLTP) ⁴⁾	5,3–5,4	4,2 - 4,3	4,3 - 4,6
Landstraße/schnell in l/100 km (WLTP) ⁴⁾	5,0	4,2 - 4,3	4,4
Autobahn/sehr schnell in l/100 km (WLTP) ⁴⁾	6,2	5,7 - 5,8	6,0 - 6,1
CO ₂ -Emissionen kombiniert in g/km (WLTP) ⁴⁾	129 - 130	111 - 112	110 – 112
CO ₂ -Klasse	D	C	C

REIFEN, BREMSEN & FAHRWERK

Art der Bereifung (serienmäßig oder optional je nach Version)	215/65 R16 98H (A+) 215/60 R17 96H (A+) 215/60 R17 100H (A)	215/60 R17 96H (A+) 215/60 R17 100H (A) 215/55 R18 99V (A+)	215/60 R17 96H (A+) 215/60 R17 100H (A) 215/55 R18 99V (A+)
Bremsentyp vorn / hinten	Bremsscheiben vorn 283 x 26 mm Bremsscheiben hinten 249 x 10 mm Bremstrommeln auf Niveau STYLE/BUSINESS	Bremsscheiben vorn 302 x 26 mm Bremsscheiben hinten 249 x 10 mm	
Federungstyp vorn / hinten	Pseudo-McPherson-Vorderachse, Hinterachse mit verformbaren Querträgern		

¹⁾ Regelmäßige Wartungsintervalle unter normalen Nutzungsbedingungen. Weitere Details entnehmen Sie bitte dem Serviceheft. Nähere Angaben zu den Abgasnormen erhalten Sie von Ihrem PEUGEOT Vertragspartner.

²⁾ KH = Haftpflicht, TK = Teilkasko, VK = Vollkasko – Typklassen entsprechend der Einstufung des Gesamtverbands der Deutschen Versicherungswirtschaft e.V. (GdV).

³⁾ Bei homologierter Leistung, die mit der 37-V-Batteriespannung im Fahrzeug ermittelt worden ist.

⁴⁾ Die Werte eines Fahrzeugs hängen nicht nur von der effizienten Ausnutzung des Kraftstoffs durch das Fahrzeug ab, sondern werden auch vom Fahrverhalten und anderen nichttechnischen Faktoren beeinflusst.

Übersicht

Preise

Serien-
ausstattungFarben, Felgen
und Polster

Optionen

Ausstattungs-
detailsTechnische
DatenServices und
Angebote

TECHNISCHE DATEN

Übersicht
Preise
Serien-
ausstattung
Farben, Felgen
und Polster
Optionen
Ausstattungs-
details
Technische
Daten
Services und
Angebote

		ELEKTROMOTOR ELEKTROMOTOR 156
ELEKTROMOTOR		
Systemleistung max. in kW (PS)		115 (156)
30-Minuten-Leistung in kW (PS)		62 (84)
Maximales Drehmoment in Nm		260
Wartungsintervalle ¹⁾		25.000 km/2 Jahre
Herstellerschlüsselnummer (HSN)/Typschlüsselnummer (TSN)		2525/ABA
Versicherungsklassen (KH/TK/VK) ²⁾		18/21/19
Getriebe		Automatik-Elektroantrieb mit fester Getriebeübersetzung
BATTERIE & ELEKTROMOTOR		
Batterietyp		Lithium-Ionen
Akkukapazität netto (brutto) in kWh		51 (54)
Gesamtspannung (V)		378 V
Ladestandard AC		Typ 2, 7,4 kW, 1-phasig (Serie) Typ 2, 11 kW, 3-phasig (optional)
Ladestandard DC		CCS, 100 kW
Ladedauer AC, 2,3-kW-Steckdose, 1-phasig (0–100 %) ³⁾		ca. 25 h 15 min
Ladedauer AC, 11-kW-Ladestation/-Wallbox, 3-phasig (0–100 %) ³⁾		ca. 16 h 20 min ⁴⁾
Ladedauer DC, 100-kW-Schnellladestation (20–80 %) ³⁾		ca. 5 h 30 min ⁵⁾ ca. 35 min
GEWICHT & MASSEN		
Leergewicht min.–max. inkl. Fahrer in kg		1.623–1.703
Zuladung min.–max. in kg		327–407
Zulässiges Gesamtgewicht in kg		2.030
LEISTUNGEN		
Höchstgeschwindigkeit in km/h		150
Beschleunigung von 0–100 km/h in sec.		9,1
Wendekreis in m		10,4
Elektrische Reichweite kombiniert in km (WLTP/EAER) ⁶⁾		405–398
Elektrische Reichweite innerstädtisch in km (WLTP/EAER) ⁶⁾		567–553
VERBRAUCH & EMISSIONEN (WLTP)		
Energieverbrauch in kWh/100 km (WLTP) ⁶⁾		15,3 – 15,5
CO ₂ -Emissionen in g/km (WLTP) ⁶⁾		0
CO ₂ -Klasse		A
REIFEN, BREMSEN & FAHRWERK		
Art der Bereifung (serienmäßig oder optional je nach Version)		215/65 R16 98H (A+) 215/60 R17 96H (A+) 215/60 R17 100H (A) 215/55 R18 99V (A+)
Bremstyp vorn/hinten		Bremsscheiben vorn 302 x 26 mm – Bremsscheiben hinten 268 x 12 mm
Federungstyp vorn/hinten		McPherson Vorderachse, Hinterachse mit Panhard Stab

1) Regelmäßige Wartungsintervalle unter normalen Nutzungsbedingungen. Weitere Details entnehmen Sie bitte dem Serviceheft. Nähere Angaben zu den Abgasnormen erhalten Sie von Ihrem PEUGEOT Vertragspartner.

2) KH = Haftpflicht, TK = Teilkasko, VK = Vollkasko – Typklassen entsprechend der Einstufung des Gesamtverbands der Deutschen Versicherungswirtschaft e.V. (GdV).

3) Die Ladeleistung / Ladedauer wird von mehreren Faktoren beeinflusst und kann unter anderem je nach Art und Leistung der Ladestation, der Außentemperatur, der Batterietemperatur, dem Batterielade- und alterungsstatus, der Fahrzeugausstattung sowie Einstellungen am Fahrzeug variieren.



4) Ladezeiten beziehen sich auf den Ladevorgang i. V. m. dem serienmäßigen On-Board-Charger 7,4 kW – einphasig.

5) Ladezeiten beziehen sich auf den Ladevorgang i. V. m. dem optionalen On-Board-Charger 11 kW – dreiphasig.

6) Die Werte eines Fahrzeugs hängen nicht nur von der effizienten Ausnutzung des Kraftstoffs durch das Fahrzeug ab, sondern werden auch vom Fahrverhalten und anderen nichttechnischen Faktoren beeinflusst.


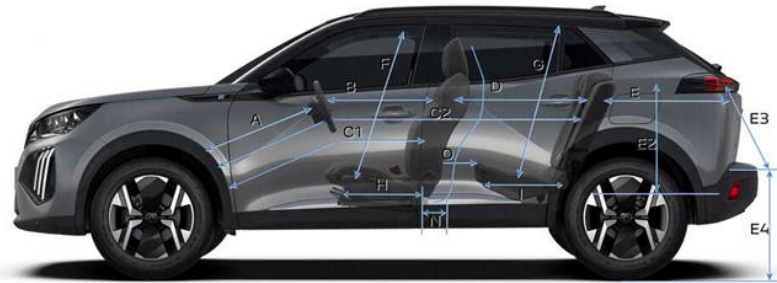
ABMESSUNGEN (mm)

AUSSEN- UND INNENRÄUME



ABMESSUNGEN (mm)

AUSSEN- UND INNENRÄUME



A	704
B	649
C1	884
C2	1756
D	872
E	791
E1	1014
E2	545
E3	819
E4	693/709
F	906
G	889
H	385,2
I	446
J	1408
K	1370
L	1378
M	1317
N	238,5
O	125



434 L



545 L



1 015 L



1 467 L

PEUGEOT FLEXCARE

IMMER MOBIL.

Die maßgeschneiderten FlexCare-Pakete.

Wer einen PEUGEOT fährt, erwartet einen zuverlässigen Service und Leistungen, die kompromisslos schützen.

Diese entspannte Sicherheit bietet FlexCare. Es sichert Ihr Fahrzeug gegen zahlreiche Eventualitäten ab und kann flexibel an Ihren individuellen Bedarf hinsichtlich Laufzeit und Laufleistung angepasst werden. So sind Sie stets bestmöglich versorgt und vor unerwarteten Ausgaben geschützt.

IMMER DAS RICHTIGE.

Mit unseren FlexCare-Paketen bleiben Sie flexibel.

Darüber hinaus können Sie aus attraktiven Optionen wie zum Beispiel Werkstattersatzwagen, Winterkomplettreder (inkl. Räderwechsel) oder Reifeneinlagerung wählen.

IMMER VORTEILHAFT.

Mit FlexCare profitieren Sie auf ganzer Linie.

- Individuell anpassbar hinsichtlich Umfang, Laufzeit und Laufleistung
- Barkauf, Finanzierung oder Leasing möglich
- Bei Diebstahl oder Totalschaden vorzeitige Vertragsbeendigung mit anteiliger Kostenerstattung
- Kostensicherheit, zum Beispiel bei inflationsbedingter Kostensteigerung
- Höherer Wiederverkaufswert: FlexCare ist fahrzeuggebunden und an neue Besitzer übertragbar

Ihr PEUGEOT Partner berät Sie gerne und nennt Ihnen Laufzeiten, Laufleistungen und Preise.

				
Service Care Plus				
Complete Care Plus	•	•	•	•
Complete Care Business ¹⁾	•	•	•	•
+ frei wählbare Laufzeit: je nach Paket 12 bis 96 Monate ²⁾				
+ frei wählbare Laufleistung: je nach Paket 30.000 bis 200.000 Kilometer²⁾				
	= Garantieverlängerung			= Wartungen
	= Assistance			= Verschleißreparaturen

¹⁾ Nur für Geschäfts- und Flottenkunden.
²⁾ Ab dem Beginn der Neuwagengarantie (tatsächliche Übergabe des Neufahrzeugs an den ersten Kunden).

Die PEUGEOT Langzeitmobilität³⁾

- Mobilitätsgarantie – ein Automobilleben lang
- Bei allen teilnehmenden PEUGEOT Servicepartnern im Anschluss an die Durchführung einer regulären Wartung
- Laufzeit gemäß Vertragsbedingungen maximal bis zur nächsten regulären Wartung
- Mit umfassenden Leistungen wie 365-Tage-Hotline, Pannenhilfe oder Abschleppen, Ersatzwagen, Hotelübernachtung, Taxi-, Bahn- und Flugkosten
- Ohne Altersbegrenzung für Ihren PEUGEOT

³⁾ Die genauen Vertragsbedingungen der Garantieangebote der PEUGEOT DEUTSCHLAND GMBH entnehmen Sie bitte den Allgemeinen Geschäftsbedingungen von PEUGEOT Assistance bzw. der PEUGEOT Langzeitmobilität. Die gesetzlichen Sachmangelhaftungsansprüche bleiben hiervon unberührt.

Das Altfahrzeuggesetz und die darin enthaltene Altfahrzeugverordnung sehen zur Umsetzung der Richtlinie 2000/53/EG über Altfahrzeuge vor, dass der letzte Halter sein Altfahrzeug einer anerkannten Rücknahmestelle oder einem anerkannten Demontagebetrieb überlässt. Dort wird der für die endgültige Stilllegung des Pkw bei der Zulassungsstelle vorzulegende Verwertungsnachweis ausgestellt. Detaillierte Informationen unter www.peugeot-altautoverwertung.de.

Alle Preise sind unverbindliche Preisempfehlungen der PEUGEOT DEUTSCHLAND GMBH zuzüglich Überführungskosten bis zum Vertragspartner. Mit Erscheinen dieser Preisliste verlieren alle vorhergehenden ihre Gültigkeit. Die Angaben und Abbildungen in dieser Unterlage sind unverbindlich und stellen nur eine annähernde Beschreibung dar. PEUGEOT DEUTSCHLAND behält sich Änderungen des Liefergegenstandes gegenüber dieser Unterlage vor, z. B. im Hinblick auf technische Daten, Konstruktion, Ausstattung und äußeres Erscheinungsbild. Ihr PEUGEOT Vertragspartner informiert Sie gerne über etwaige Änderungen.

Preisgünstige Finanzierung und wirtschaftliches Leasing durch die Stellantis Bank SA Niederlassung Deutschland, Siemensstraße 10, 63263 Neu-Isenburg

PEUGEOT DEUTSCHLAND GMBH –
65423 Rüsselsheim
Kundenbetreuungscenter 06142 293 5000
www.peugeot.de



KONFIGURIEREN &
LEASEN