



DER NEUE PEUGEOT 3008

Preise, Ausstattungen und technische
Daten

Stand: 1. Dezember 2024 – Änderungen vorbehalten



*Details unter
Ausstattungsdetails



... MIT DEN WICHTIGSTEN SERIENAUSSTATTUNGEN



ALLURE

- + PEUGEOT Eco-LED-Scheinwerfer mit 3-Krallen-Tagfahrlicht
- + Full-LED-Heckleuchten im 3-Krallen-Design
- + PEUGEOT i-Cockpit® mit schwebendem HD-Doppelbildschirm (2 x 10")
- + PEUGEOT i-Connect®, Radio DAB, Bluetooth® (Verbindung mit 2 Smartphones), kabelloses Mirror Screen (Apple CarPlay™ / Android Auto™)
- + Keyless-System Plus, schlüsselloses Zugangs- und Startsystem
- + Klimaautomatik 2-Zonen
- + Außenspiegel elektrisch anklappbar, verstell- und beheizbar, mit LED-Zugangsbeleuchtung, in Perla Nera Schwarz
- + Rückfahrkamera mit 180°-Umgebungsansicht, Einparkhilfe hinten, akustisch und visuell
- + 19"-Leichtmetallfelgen „Breda“, zweifarbig
- + Sitzheizung vorn, einstellbar in 3 Stufen

Zusätzlich bzw. abweichend i. V. m. Plug-In Hybrid 195 e-DSC7:

- + Akustischer Fußgängerwarner (AVAS)
- + Mode-2-Ladekabel (Typ 2, bis 1,8 kW), 6 Meter Länge
- + On-Board-Charger 3,7 kW, 1-phasig
- + 19"-Leichtmetallfelgen „Lulea“, zweifarbig

Zusätzlich bzw. abweichend i. V. m. Elektromotor:

- + Akustischer Fußgängerwarner (AVAS)
- + Mode-3-Ladekabel (Typ 2, bis 7,4 kW), 6 Meter Länge
- + On-Board-Charger 11 kW, 3-phasig
- + 19"-Leichtmetallfelgen „Lulea“, zweifarbig
- + Wärmepumpe



GT

(zusätzlich bzw. abweichend zu ALLURE)


- + PEUGEOT LED-Pixel-Scheinwerfer mit 3-Krallen-Tagfahrlicht
- + Full-LED-Heckleuchten mit 3D-Effekt im 3-Krallen-Design
- + PEUGEOT i-Cockpit® mit schwebendem 21"-HD-Curved-Panoramadisplay
- + LED-Ambientebeleuchtung für Armaturenbrett, vordere Türverkleidungen und unter dem 21"-Panoramadisplay, die mit Fahrmodi verknüpft und in 8 Farben personalisierbar ist
- + PEUGEOT i-Connect® Advanced, vernetzte 3D-Navigation, vernetzte Navigationsdienste von TomTom®, EV-Routing-Funktion mit Ladeplanung (bei E-3008)
- + PEUGEOT iToggles mit 10 individuell anpassbaren Schnellzugriffsfunktionen
- + Automatischer Geschwindigkeitsregler ACC mit STOP & GO-Funktion
- + Einparkhilfe vorn, akustisch und visuell
- + Black-Diamond-Dach in Perla Nera Schwarz
- + Heckspoiler in glänzendem Schwarz
- + Heckklappe sensorgesteuert
- + Lenkradheizung
- + Fußmatten vorn und hinten mit Ziernähten in Grün

Zusätzlich bzw. abweichend i. V. m. Elektromotor 230 Long Range:

- + Aero-Leichtmetallfelgen „Sofia“ 20", zweifarbig

PREISE 3008

Unverbindliche Preisempfehlungen inkl. 19 % MwSt.

						ALLURE	GT
HYBRIDVERSION							
	Kraftstoff- verbrauch kombiniert in l/100 km (WLTP) ²⁾	CO ₂ - Emissionen kombiniert in g/km (WLTP) ²⁾	CO ₂ -Klasse	Schadstoffnorm			
HYBRID 136 e-DSC6 ¹⁾ (100 kW)	5,7	128	D	Euro 6e		40.080 € 1PPDSYRJH7C0A0C0	44.230 € 1PPDSYTH7C0A0C0
PLUG-IN HYBRIDVERSION							
	Energie- verbrauch gewichtet, kombiniert in kWh Strom/100 km + l Benzin/100 km (WLTP) ²⁾	Kraftstoff- verbrauch kombiniert in l/100 km bei entladener Batterie (WLTP) ²⁾	CO ₂ - Emissionen gewichtet, kombiniert in g/km (WLTP) ²⁾	CO ₂ -Klasse / CO ₂ -Klasse bei entladener Batterie	Schadstoffnorm		
PLUG-IN HYBRID 195 e-DSC7 ³⁾ (143 kW)	21,3 + 1,0	7,0	22	B–F	Euro 6e	42.990 € 1PPDSYRQ97C0A0C0	47.440 € 1PPDSYQ97C0A0C0
ELEKTROVERSIONEN 							
	Energie- verbrauch kombiniert in kWh/ 100 km (WLTP) ²⁾	CO ₂ - Emissionen Kombiniert in g/km (WLTP) ²⁾	CO ₂ -Klasse				
Elektromotor 210 ⁴⁾ (157 kW) – 73-kWh-Batterie	17,6	0	A			48.650 € 1PPDSYREUFC0A0C0	52.900 € 1PPDSYTEUFC0A0C0
Elektromotor 230 ⁴⁾ Long Range (170 kW) – 97-kWh-Batterie	18,4	0	A			52.750 € 1PPDSYRZDFC0A0C0	57.200 € 1PPDSYTZDFC0A0C0

1) 6-Gang-Doppelkupplungsgetriebe.

2) Die Werte eines Fahrzeugs hängen nicht nur von der effizienten Ausnutzung des Kraftstoffs durch das Fahrzeug ab, sondern werden auch vom Fahrverhalten und anderen nichttechnischen Faktoren beeinflusst. Gewichtete Werte sind Mittelwerte für Kraftstoff- und Stromverbrauch von extern aufladbaren Hybridelektrofahrzeugen bei durchschnittlichem Nutzungsprofil und täglichem Laden der Batterie.

3) Elektrifiziertes 7-Gang-Doppelkupplungsgetriebe.

4) Automatik-Elektroantrieb mit fester Getriebeübersetzung.

Die kostenfreie PEUGEOT Allure Care für das Elektrofahrzeug PEUGEOT E-3008 („Fahrzeug“) wird nach jeder regelmäßigen Wartung des Fahrzeugs, die im Garantie- und Serviceheft des Fahrzeugs angegeben ist und bei einem autorisierten PEUGEOT Partner durchgeführt wird, aktiviert. Sie gilt bis zur nächsten planmäßigen Wartung, die im Garantie- und Serviceheft des Fahrzeugs angegeben ist, aber in jedem Fall nicht länger als die hier definierte Höchstdauer der PEUGEOT Allure Care. Es ist möglich, die PEUGEOT Allure Care bis zu 8 Jahre bzw. einem Kilometerstand von 160.000 km ab dem Beginn der Neuwagengarantie (tatsächliche Übergabe des PEUGEOT Neufahrzeugs an den ersten Kunden), je nachdem, was zuerst eintritt, in Anspruch zu nehmen („Höchstdauer der PEUGEOT Allure Care“). Alle weiteren Informationen finden Sie unter: https://www.peugeot.de/content/dam/peugeot/germany/b2c/our-range/3008-suv/allure-care/Detailinformationen_kostenfreie_PEUGEOT_Allure_Care.pdf.

AUSSTATTUNGSVARIANTE **ALLURE**

SICHERHEIT

6 Airbags – Adaptive Frontairbags auf der Fahrer- und Beifahrerseite (auf der Beifahrerseite mit Schlüssel deaktivierbar), Seitenairbags auf der Fahrer- und Beifahrerseite vorn, Vorhangairbags auf den vorderen und hinteren Plätzen

ABS (Antiblockiersystem) und EBV (elektronischer Bremskraftverteiler)

ESP (elektronisches Stabilitätsprogramm) mit ASR (Antriebsschlupfregelung)

ISOFIX- und Top-Tether-Befestigungen an den hinteren Seitenplätzen

Elektrische Parkbremse

Notbremsassistent mit Einschaltautomatik der Warnblinkleuchten

Reifendruckkontrollsystem

Vier Verzurrösen im Kofferraum

Kindersicherung

FAHRERASSISTENZSYSTEME

Active Safety Brake Plus (bei Nacht und Radfahrern)

Frontkollisionswarner

Berganfahrhilfe

Einparkhilfe hinten, akustisch und visuell

Geschwindigkeitsregelanlage mit Geschwindigkeitsbegrenzer

Müdigkeitswarner mit Müdigkeitserkennung

Rückfahrkamera mit 180°-Umgebungsansicht und Waschfunktion via Reinigungsdüse

Spurhalteassistent mit Lenkeingriff

Verkehrsschilderkennung mit Darstellung der Geschwindigkeitsempfehlung im Kombiinstrument (zusätzlich Erkennung von Stoppschild, Durchfahrtsverbotsschild und Beginn und Ende Überholverbot)



AUSSTATTUNGSVARIANTE **ALLURE**

AUSSENDESIGN

Zierleiste oberhalb des Kühlergrills in glänzendem Schwarz

PEUGEOT Eco-LED-Scheinwerfer mit 3-Krallen-Tagfahrlicht

Full-LED-Heckleuchten

Rahmenloser Kühlergrill in Wagenfarbe

Frontschürze, Heckschürze, Radhausverkleidungen und Zierleisten im unteren Teil der Türen in strukturiertem Schwarz

Seitenscheiben in Reihe 2 und Heckscheibe stärker getönt

Blende zwischen den Rückleuchten, in hochglänzendem Schwarz, mit „PEUGEOT“ Schriftzug

Frontschürzeneinsätze und Ladekantenschutz in Meteor Grau

Schwebender Heckspoiler in Wagenfarbe, seitliche Spoiler in Schwarz lackiert

Schriftzug „3008“ und „HYBRID“ (bei Hybrid) bzw. „PLUG IN“ (bei Plug-In Hybrid) auf der Kofferraumklappe

Schriftzug „E-3008“ und „LONG RANGE“ (nur Long Range) auf der Kofferraumklappe (bei Elektro)

FELGEN

Leichtmetallfelgen „Breda“ 19", zweifarbig (nur i. V. m. HYBRID 136 e-DSC6)

Leichtmetallfelgen „Lulea“ 19", zweifarbig (nicht i. V. m. HYBRID 136 e-DSC6)



AUSSTATTUNGSVARIANTE **ALLURE**

INNENDESIGN

PEUGEOT i-Cockpit® mit schwebendem HD-Doppelbildschirm (2 x 10")

Innenspiegel automatisch abblendend

Lüftungsdüsen in glänzendem Schwarz

Kleines Multifunktions-Lederlenkrad mit integrierten Bedienelementen oben und unten abgeflacht

Dekoreinlagen in Graphen-Optik für Türverkleidungen und Armaturentafel

Dachhimmel in Schwarz

Mittelarmlehne vorn, zweiteilig, mit Staufach, beleuchtet und klimatisiert

KOMFORT

Keyless-System Plus: schlüsselloses Zugangs- und Startsystem

Klimaautomatik 2-Zonen mit **Anti-Allergenfilter**, getrennt regelbar für Fahrer und Beifahrer

Licht- und Regensensor: zum automatischen Einschalten der Scheinwerfer bzw. der Scheinwerfer

Innenbeleuchtung: Eco-LED-Deckenleuchte vorn und hinten, zwei LED-Leselampen vorn und hinten, LED-Beleuchtung im Fußraum vorn, Handschuhfach und in der Ablage in der Mittelkonsole

Fensterheber vorn und hinten elektrisch, mit Komfortschaltung und Einklemmschutz

Verbundglas-Frontscheibe und beheizbare Heckscheibe

Außenspiegel elektrisch anklappbar, elektrisch verstell- und beheizbar, mit LED-Zugangsbeleuchtung in Perla Nera Schwarz

Zwischenladeboden verstellbar

Feststellbremse elektrisch



AUSSTATTUNGSVARIANTE **ALLURE**

BEZÜGE UND SITZE

Polster: Stoff/Kunstleder „Crispy“ in Schwarz mit Ziernähten in Rosa

Sitzheizung vorn, einstellbar in drei Stufen

Vordersitze mit manueller Höhenverstellung

Rücksitzlehne 40/20/40 geteilt und automatisch umklappbar

Kartentaschen an den Vordersitzlehnen

Ergonomischer Komfortsitz auf der Fahrerseite mit AGR-Gütesiegel:

Neigungsverstellung der Sitzfläche elektrisch, 4-Wege-Lendenwirbelstütze elektrisch, Oberschenkelauflage ausziehbar

MULTIMEDIA & NAVIGATION

PEUGEOT i-Connect®:

Kapazitiver rechter Bildschirm, Mehrfensterfähigkeit mit Widgets und Shortcuts

Digitaler Radioempfang DAB+, Bluetooth® (Verbindung mit 2 Telefonen), drahtloser Mirror Screen (Apple CarPlay/Android Auto¹⁾)

PEUGEOT Connect Box: Connect SOS & Assistance inkl. GPS-Modul und SIM-Karte²⁾

1 USB-Anschluss (Typ C) vorn (Daten & Laden)

6 Lautsprecher (Mittel- und Hochtöner)

12-V-Steckdosen an der Mittelkonsole und im Kofferraum

TECHNIK PLUG-IN HYBRID- UND ELEKTROVERSION

Akustischer Fußgängerwarner (AVAS)

Mode-2-Ladekabel (Typ 2, bis 1,8 kW), 6 Meter Länge (nur für Plug-In Hybrid)

Mode-3-Ladekabel (Typ 2, bis 7,4 kW), 6 Meter Länge (nur i. V. m. Elektromotor)

On-Board-Charger 3,7 kW, 1-phasig (nur für Plug-In Hybrid)

On-Board-Charger 11 kW, 3-phasig (nur i. V. m. Elektromotor)

Wärmepumpe (nur i. V. m. Elektromotor)



¹⁾ Weitere Informationen finden Sie unter den folgenden Links: <https://www.apple.com/de/ios/carplay/> oder https://www.android.com/intl/de_de/auto/. Aus Sicherheitsgründen sind nicht alle Apps und Funktionen während der Fahrt verfügbar.
²⁾ Umgehende Fahrzeuglokalisierung (durch längeres Drücken der SOS-Taste oder automatisch nach der Auslösung eines pyrotechnischen Elements), vorbehaltlich der Erklärung des Einverständnisses mit der Lokalisierung bei der Fahrzeugbestellung und nach Abschluss eines kostenlosen Vertrags.

AUSSTATTUNGSVARIANTE

GT

Zusätzlich bzw. abweichend zu ALLURE

SICHERHEIT

PEUGEOT LED-Pixel-Scheinwerfer mit 3-Krallen-Tagfahrlicht: adaptive LED-Pixel-Frontscheinwerfer mit folgenden Funktionen:

- Abblendlicht: dynamisches Kurvenlicht mit automatischer Leuchtweitenregulierung mit den Funktionen Stadtlicht, Autobahnlicht, Landstraßenlicht, Nebellicht, Schlechtwetterlicht
- Fernlicht: blendfreies Fernlicht, Abblenden von Verkehrszeichen, Verstärkung des Fernlichts inkl. Fernlichtassistent

3D-LED-Rückleuchten mit 3 Krallen

FAHRERASSISTENZSYSTEME

Automatischer Geschwindigkeitsregler ACC mit STOP & GO-Funktion

Einparkhilfe vorn, akustisch und visuell

AUSSENDESIGN

Black-Diamond-Dach (Dach in Perla Nera Schwarz)

Full-LED-Heckleuchten mit 3D-Effekt

PEUGEOT Markenemblem auf den vorderen Kotflügeln

Schwebender Heckspoiler in glänzendem Schwarz

Frontschürze, Heckschürze, Radhausverkleidungen und Zierleisten im unteren Teil der Türen in glänzendem Schwarz (nur i. V. m. E-3008)

FELGEN

Aero-Leichtmetallfelgen „Sofia“ 20", zweifarbig (nur i. V. m. Elektromotor 230 Long Range)



AUSSTATTUNGSVARIANTE

GT

Zusätzlich bzw. abweichend zu ALLURE

INNENDESIGN

PEUGEOT i-Cockpit® mit 21"-HD-Curved-Panoramadisplay und i-Toggles

Kompaktes und Multifunktions-Lederlenkrad mit GT-Schriftzug

Pedalerie in Aluminium und Einstiegsleisten in Edelstahl mit PEUGEOT Schriftzug

Fußmatten vorn und hinten mit Ziernähten in Grün

LED-Ambientebeleuchtung für Armaturenbrett, Türverkleidungen und den schwebenden 21"-HD-Bildschirm

KOMFORT

Innenbeleuchtung: LED-Deckenleuchte vorn und hinten, zwei LED-Leselampen vorn und hinten, LED-Beleuchtung im Fußraum vorn, im Handschuhfach und in der Ablage in der Mittelkonsole

Make-up-Spiegel für Fahrer und Beifahrer beleuchtet

Heckklappe sensorgesteuert

Lenkradheizung



AUSSTATTUNGSVARIANTE

GT

Zusätzlich bzw. abweichend zu ALLURE

SITZE & BEZÜGE

Polster: Stoff/Kunstleder „Uziris“ in Schwarz mit Ziernähten in Grün

2-Wege-Lendenwirbelstütze manuell, für Fahrersitz

Kopfstützen vorn, mit integriertem PEUGEOT-Emblem

Mittelarmlehne hinten

MULTIMEDIA & NAVIGATION

PEUGEOT i-Connect® Advanced

Ambientebeleuchtung unter dem gebogenen und schwebenden 21"-HD-Curved-Panoramadisplay

2 USB-Anschlüsse (Typ C) vorn, 2 USB-Anschlüsse (Typ C) hinten

Vernetzte 3D-Navigation

Vernetzte Navigationsdienste von TomTom® (TomTom® Traffic, Kraftstoffpreise, Parkplätze, Wetter, lokale Suche), EV-Routing-Funktion¹⁾ mit Planung des Aufladens, Over-the-Air-Kartenupdates, Übertragung der Karte auf das digitale Panorama-Display

Natürliche Sprachsteuerung „OK PEUGEOT“ für Navigation, Telefon, Klimaanlage und Media

PEUGEOT i-Toggles: Bildschirm mit konfigurierbaren virtuellen Tasten für die wichtigsten Funktionen wie Radio, Klimaanlage, Navigationssystem, Fahrzeugeinstellungen, Telefon und Konnektivität

¹⁾ Nur i. V. m. E-3008. Im 6-monatigen Abonnement mit vernetzten Serviceleistungen „Connect Plus“ enthalten (u. a. TomTom Traffic, Kraftstoffpreise, Parkhausuche, Wettervorhersage; e-Routes App [auch ohne Navigationssystem i. V. m. der PEUGEOT Connect Box enthalten]), vorbehaltlich der schriftlichen Zustimmung des Kunden. Die Liste der verfügbaren Länder finden Sie unter www.peugeot.de. Umgehende Fahrzeuglokalisierung (durch längeres Drücken der SOS-Taste oder automatisch nach der Auslösung eines pyrotechnischen Elements), vorbehaltlich der Erklärung des Einverständnisses mit der Lokalisierung bei der Fahrzeugbestellung und nach Abschluss eines kostenlosen Vertrags.

FELGEN



ALLURE¹⁾

(nur i. V. m. HYBRID)

GT¹⁾

(nur i. V. m. HYBRID)

Leichtmetallfelge 19"
„Breda“, zweifarbig



ALLURE und GT¹⁾

(nur i. V. m. Elektromotor 210
und Plug-In Hybrid)

ALLURE und GT²⁾

(nur i. V. m. Elektromotor
i. V. m. Winter-Paket)

Leichtmetallfelge 19"
„Lulea“, zweifarbig



GT¹⁾

(nur i. V. m. Elektromotor 230
Long Range)

Aero-Leichtmetallfelge 20"
„Sofia“, zweifarbig

1) Serienmäßig.
2) Optional.

LACKIERUNGEN

METALLIC-LACKIERUNGEN



Obsession Blau
MODP – Serie



Okenite Weiss
MOSU – Option



Ingaro Blau
M07K – Option



Artense Grau
M0F4 – Option



Perla Nera Schwarz
M09V – Option



Titane Grau
M01J – Option

POLSTER



Serie – ALLURE

Stoff/Kunstleder „Crispy“ in Schwarz mit Ziernähten in Rosa


W6FX



Serie – GT

Stoff/Kunstleder „Uziris“ in Schwarz mit Ziernähten in Grün

T5FX



Option – GT

Alcantara®/Kunstleder in Schwarz mit Ziernähten in Grün

X0FX

OPTIONEN

Empfohlene Preise inkl. MwSt.

				ALLURE	GT
SICHERHEIT					
Anhängerkupplung mit abnehmbarem Kugelkopf (vertikal), ohne Werkzeug	Nur i. V. m. Elektromotor & Plug-In Hybrid	AQ05	800 €	○	○
Anhängerkupplung mit abnehmbarem Kugelkopf (vertikal), mit Abschlepppaket	Nur i. V. m. HYBRID 136 e-DSC6	AQ14	800 €	○	○
Reifenpannenset (Kompressor und Pannenspray)		LV03	50 €	○	○
FAHRERASSISTENZSYSTEME					
Drive-Assist-Paket:		J6QS	1.850 €	○	–
<ul style="list-style-type: none"> • Einparkhilfe vorn, akustisch und visuell • Rückfahrkamera mit 360°-Umgebungsansicht • Toterwinkelassistent • Automatischer Geschwindigkeitsregler ACC mit STOP & GO-Funktion • Ausparkassistent Rear Cross Traffic Alert • Fernlichtassistent • Lenkradheizung • Alarmanlage inkl. Rundum-, Innenraum-, Abschleppschutz und Safesicherung 			Enthält: ZVGV I301 AB13		
Drive-Assist-Paket Plus:		J6G2	2.000 €	–	○
<ul style="list-style-type: none"> • Rückfahrkamera mit 360°-Umgebungsansicht • Toterwinkelassistent • Ausparkassistent Rear Cross Traffic Alert • Antizipierte Geschwindigkeitserkennung • Spurpositionierungsassistent inkl. halbautomatischem Spurwechselassistent • Alarmanlage inkl. Rundum-, Innenraum-, Abschleppschutz und Safesicherung • Induktive Ladestation (15 W) 			Enthält: ZVIF E301 AB13		

OPTIONEN

Empfohlene Preise inkl. MwSt.

KOMFORT

Winter-Paket

- Grip-Control: Adaptiertes Traktionssystem inkl.:
- 19"-Leichtmetallfelgen „Breda“ i. V. m. HYBRID bzw.
- 19"-Leichtmetallfelgen „Lulea“ i. V. m. Elektromotor/PHEV
- M+S-Bereifung mit Schneeflockensymbol (Allwetterreifen)
- Beheizbare Windschutzscheibe
- Gepäckraumtrennnetz

Nicht i. V. m. Plug-In Hybrid

Enthält:
DX02
LW02
NM02

J6JE

800 € /
600 €¹⁾

ALLURE

○

GT

○

Winter-Paket

- Beheizbare Windschutzscheibe
- Gepäckraumtrennnetz

Nur i. V. m. Plug-In Hybrid

Enthält:
LW02
NM02

J6KK

300 €

○

○

MULTIMEDIA & NAVIGATION

Panorama-Navigations-Paket:

- PEUGEOT i-Connect Advanced mit 21"-HD-Curved-Panoramadisplay
- Navigationssystem: Echtzeitnavigation „by TomTom Services“ mit EV-Routing-Funktion²⁾
- [EV-Routing-Funktion mit Laderoutenplanung \(auf Elektro\)](#)
- Natürliche Sprachsteuerung „OK PEUGEOT“
- 2 USB-C-Anschlüsse hinten (Laden)
- PEUGEOT i-Toggles
- Induktive Ladestation (15 W)

Enthält:
ZJGB
E301

J6B4

1.280 €

○

–

Sound&Air-Paket :

- Elektrisches Panorama-Ausstell-/Schiebedach
- Luftqualitätssystem „Clean Cabin“
- FOCAL-Soundsystem®
- Akustische Verbundglas-Seitenscheiben vorn

Enthält:
TC22
O301
6F04

J6B9

2.400 €

–

○

1) Preis i. V. m. Elektromotor 230 Long Range.

2) 6-monatiges Abonnement mit vernetzten Serviceleistungen „Connect Plus“ enthalten (u. a. TomTom Traffic, Kraftstoffpreise, Parkhaussuche, Wettervorhersage; e-Routes App [auch ohne Navigationssystem i. V. m. der PEUGEOT Connect Box enthalten]) vorbehaltlich der schriftlichen Zustimmung des Kunden. Die Liste der verfügbaren Länder finden Sie unter www.peugeot.de.

OPTIONEN

Empfohlene Preise inkl. MwSt.

				ALLURE	GT
AUSSENDESIGN					
Metallic-Lackierung	M0 --	850 €		○	○
INNENDESIGN					
Komfort-Paket	XOFX	2.150 €		–	○
<ul style="list-style-type: none"> • Polsterung Alcantara®/ Kunstleder mit Ziernähten in Grün • Elektrisch anpassbare Seitenkissen für Fahrer- und Beifahrersitz AGR*-zertifiziert • Ergonomische Komfortsitze mit AGR-Gütesiegel • Fahrersitz elektrisch verstellbar, mit Memory-Funktion • Massagefunktion für Fahrer- und Beifahrersitz • Neigungsverstellung der Sitzfläche elektrisch auf Fahrer- und Beifahrerseite • Oberschenkelauflage auf Fahrer- und Beifahrerseite ausziehbar • 4-Wege-Lendenwirbelstütze elektrisch auf Fahrer- und Beifahrerseite 			Enthält: WAGT		
PLUG-IN HYBRID TECHNOLOGY					
On-Board-Charger 7,4 kW, 1-phasig	Nur i. V. m. Plug-In Hybrid	LZ02	500 €	○	○

* Aktion Gesunder Rücken (deutscher Verein für die Vermeidung von Rückenschmerzen).

Alle Preise sind unverbindliche Preisempfehlungen inkl. 19 % MwSt.

AUSSTATTUNGSDETAILS

Übersicht

Preise

Serien-
ausstattung

Farben, Felgen
und Polster

Optionen

Ausstattungs-
details

Technische
Daten

Services und
Angebote



PEUGEOT i-Connect® Advanced

PEUGEOT i-Connect® Advanced bietet ein umfassendes technologisches Erlebnis mit der vernetzten Navigation von TomTom®. Die EV-Routing-Funktion berechnet und aktualisiert die beste Route, indem sie den Bedarf und die Zeit zum Aufladen anhand verschiedener Kriterien (Entfernung, Ladezustand der Batterie, Verbrauch usw.) analysiert. Für eine optimale Lesbarkeit kann die Karte auf dem gesamten 21-Zoll-HD-Touchscreen angezeigt und „live“ („over the air“) aktualisiert werden. „OK PEUGEOT“ eine Spracherkennungssteuerung in natürlicher Sprache, verbessert die Sicherheit und den Komfort des Benutzers und ermöglicht den Zugriff auf alle Funktionen.



PEUGEOT i-Toggles: Konfigurierbare virtuelle Tasten

Die komplett konfigurierbaren, virtuellen i-Toggles sind auf dem zentralen Bildschirm ausgerichtet und sehen nicht nur besonders ansprechend aus, sondern bieten auch technische Vorteile, die in diesem Segment nahezu einzigartig sind. Für mehr Komfort und Sicherheit lässt sich jedem i-Toggle ein taktiles Shortcut für die Steuerung einer Funktion des zentralen Bildschirms zuordnen (ausgewählte Ziele, Klimaanlage, Kontakte im Telefonbuch, Radiosender).



Drive Assist Plus 2.0 (teilautonomes Fahren)


Das System kombiniert 4 Funktionen, um das Fahren unter bestimmten Bedingungen teilautonom zu steuern:

- Adaptiver Tempomat mit Stop & Go-Funktion und Spurhalteassistent: Das Fahrzeug steuert Lenkung und Geschwindigkeit.
- Halbautomatischer Spurwechsel: Die Funktion unterstützt den Fahrer bei einem sicheren Überholvorgang oder Spurwechsel.
- Frühzeitige Geschwindigkeitsempfehlung: Diese Funktion basiert auf der vernetzten Navigation des Fahrzeugs, sie erkennt Änderungen von Geschwindigkeitsbegrenzungen und schlägt dem Fahrer vor, seine Geschwindigkeit entsprechend anzupassen.



PEUGEOT PIXEL-LED-Scheinwerfer

Adaptive Beleuchtung: Das System passt die Lichtkegel der Scheinwerfer automatisch an die Straßenverhältnisse an und behält die optimale Beleuchtung mit 6 spezifischen Modi, die an jede Fahrsituation angepasst sind, und 2 Kurvenlichtfunktionen bei. Automatisches Fernlicht: Das System schaltet auf Fernlicht um, sobald die Bedingungen es zulassen. Es erkennt die Umrisse der vorausfahrenden Fahrzeuge und deren Bewegung, um eine unbelichtete Zone zu schaffen und keine Blendung für andere Verkehrsteilnehmer zu erzeugen. Bei hohen Geschwindigkeiten erhöht eine Boost-Funktion die Lichtintensität in der Mitte des Lichtkegels.



Komfort-Paket

Durch das Aufblasen oder Ablassen der Luft in den Seitenwülsten der Rückenlehnen können die Passagiere auf den Vordersitzen den Seitenhalt ihrer elektrisch verstellbaren Sitze an ihre Körperform und die Fahrbedingungen anpassen: enger für mehr Halt und Fahrgefühl oder lockerer für mehr Komfort. Diese AGR®-zertifizierten Vordersitze können außerdem beheizt und massiert (8 Programme, 3 Intensitäten) werden. Beheizbare hintere Seitensitze.



Luftqualitätssystem „Clean Cabin“

Das Clean Cabin System ist ein komplettes Zuluftmanagementsystem, das auf die Verschmutzung außerhalb und innerhalb des Fahrzeugs reagiert, es reinigt die Luft im Fahrzeuginnenraum innerhalb weniger Minuten. Der Fahrer hat über den zentralen Bildschirm Zugriff auf den Raumluftqualitätsindex, berechnet mithilfe eines Partikelsensors.

* Aktion Gesunder Rücken (deutscher Verein für die Vermeidung von Rückenschmerzen).

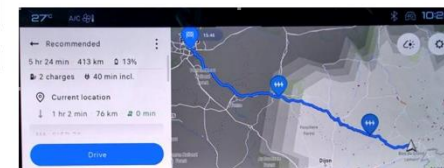
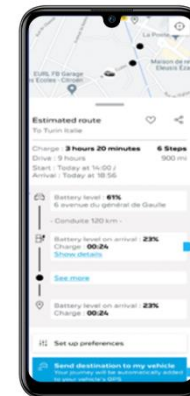
AUSSTATTUNGSDetails



Mehr denn je der Innovation für seine Kunden verpflichtet, führt PEUGEOT die generative künstliche Intelligenz ChatGPT in seinen Modellen ein. Die künstliche Intelligenz ChatGPT – Chat Generative Pre-trained Transformer – ist eine von OpenAI entwickelte Spitzentechnologie. Diese Technologie hat sich aus einer großen Datenbank (bis 2021) gespeist, um ihren Nutzern präzise und prägnante Antworten zu liefern. Die Interaktion mit ChatGPT, die in den Bildschirm des PEUGEOT i-Cockpit® integriert ist, erfolgt auf einfache und natürliche Weise über den bordspezifischen Sprachassistenten. Es genügt, „OK PEUGEOT“ zu sagen, eine Frage zu stellen und ChatGPT tritt in Aktion.



Es war noch nie so einfach, über aktuelle Karten zu verfügen, da diese Funktion Ihre Karten über die Konnektivität automatisch aktualisiert. Viele Informationen über Ihre Reise ändern sich kontinuierlich, wie Straßen, Autobahnabschnitte, Kreisverkehre, Straßennamen, Einbahnstraßen – MOTA sorgt dafür, dass Sie immer den optimalen Weg zu Ihrem Ziel finden. Das Navigationssystem erkennt das Gebiet, in dem Sie normalerweise fahren, und hält die lokale Karte automatisch auf dem neuesten Stand, ohne dass Sie etwas dafür tun müssen. Wenn Sie in anderen Gebieten als dem üblichen fahren, aktualisiert das Radio auch automatisch die Transit- und Zielgebiete. Die Karten werden einmal im Monat aktualisiert.



Trip Planner / EV Routing

Beim E-3008 berechnet und aktualisiert das in das Navigationssystem integrierte EV Routing die beste Route, indem es den Ladebedarf und die Ladezeiten anhand verschiedener Kriterien analysiert (Entfernung, Ladezustand der Batterie, Stromverbrauch usw.). Es ermöglicht die Anzeige von Lade-POIs und liefert eine Route unter Berücksichtigung der effizientesten Stops, um die Ladezeit zu minimieren. Der Trip Planner von MyPeugeot App ermöglicht es Ihnen auch, eine Reise zu planen und sie Over The Air an das bordspezifische Navigationssystem zu senden.



E-ROUTES durch F2M Charge

E-ROUTES ist eine externe Anwendung für Smartphones, die für Elektroautos bestimmt ist. Sie ermöglicht es, Fahrten zu planen und sich zum Ziel führen zu lassen, indem sie Haltestellen und Ladezeiten optimiert. Die Route wird in Echtzeit aktualisiert und richtet sich nach dem Ladezustand der Batterie, den Verkehrsbedingungen und anderen Fahrzeugparametern. Nachdem Sie Ihre Reise geplant haben, folgen Sie einfach der angezeigten Route auf Ihrem Smartphone oder auf dem zentralen Bildschirm des E-3008 mit der Mirror-Screen-Funktion, die mit CarPlay und Android Auto kompatibel ist. Diese Funktion ist für Fahrzeuge ohne vernetzte Navigation geeignet.



Zubehör

Scannen Sie einfach den QR-Code oder nutzen Sie den unten stehenden Link und besuchen Sie unsere Zubehör-Website. Dort finden Sie eine umfangreiche Auswahl an Zubehör, perfekt auf Ihr Auto abgestimmt. Machen Sie Ihr Fahrzeug einzigartig und verbessern Sie Ihr Fahrerlebnis – alles mit nur einem Klick.

Link: <https://accessories.peugeot.com/de-DE/peugeot>



Die kostenfreie PEUGEOT Allure Care für das Elektrofahrzeug PEUGEOT E-3008 („Fahrzeug“) wird nach jeder regelmäßigen Wartung des Fahrzeugs, die im Garantie- und Serviceheft des Fahrzeugs angegeben ist und bei einem autorisierten PEUGEOT Partner durchgeführt wird, aktiviert. Sie gilt bis zur nächsten planmäßigen Wartung, die im Garantie- und Serviceheft des Fahrzeugs angegeben ist, aber in jedem Fall nicht länger als die hier definierte Höchstdauer der PEUGEOT Allure Care. Es ist möglich, die PEUGEOT Allure Care bis zu 8 Jahre bzw. einem Kilometerstand von 160.000 km ab dem Beginn der Neuwagengarantie (tatsächliche Übergabe des PEUGEOT Neufahrzeugs an den ersten Kunden), je nachdem, was zuerst eintritt, in Anspruch zu nehmen („Höchstdauer der PEUGEOT Allure Care“). Alle weiteren Informationen finden Sie unter: https://www.peugeot.de/content/dam/peugeot/germany/b2c/our-range/3008-suv/allure-care/Detailinformationen_kostenfreie_PEUGEOT_Allure_Care.pdf.

TECHNISCHE DATEN

HYBRID 136 e-DSC6

MOTOREN

Hubraum (cm ³)	1.199
Anzahl Zylinder / Anordnung	3 in Reihe
Leistung in kW (PS) bei U/min	100 (136) bei 5.500
Maximales Drehmoment in Nm bei U/min	230 bei 1.750
Abgasnorm	Euro 6e
Wartungsintervalle ¹⁾	25.000 km / 1 Jahr
Herstellerschlüsselnummer (HSN) / Typschlüsselnummer (TSN)	2525 / AEF
Versicherungsklassen (KH/TK/VK) ²⁾	18 KH / 22 TK / 26 VK
Getriebe	6-Gang-Doppelkupplungsgetriebe

BATTERIE & ELEKTROMOTOR

Batterietyp	Lithium-Ionen
Nutzbare Kapazität / Bruttokapazität (kWh)	0,43 / 0,89
Gesamtspannung (V)	48
Max. Leistung Elektromotor vorn in kW (PS) bei U/min ³⁾	15,6 (21) bei 4.264
Max. Drehmoment Elektromotor vorn	51

GEWICHT & MASSEN

Leergewicht min.–max. inkl. Fahrer in kg	1.648–1.741 ⁴⁾ / 1.649–1.763 ⁵⁾
Zuladung min.–max. in kg	339–432 ⁴⁾ / 337–451 ⁵⁾
Zulässiges Gesamtgewicht in kg	2.080 ⁴⁾ / 2.100 ⁵⁾
Anhängelast ungebremst in kg	750
Anhängelast gebremst in kg	1.000 ⁴⁾ / 1.200 ⁵⁾
Zul. Gesamtgewicht des Zuges in kg	3.080 ⁴⁾ / 3.300 ⁵⁾
Dachlast in kg / Stützlast in kg	80 / 80
Kraftstofftankvolumen in (l)	55

LEISTUNGEN

Höchstgeschwindigkeit in km/h	201
Beschleunigung von 0–100 km/h in sec.	10,2
Wendekreis in m	10,6

VERBRAUCH & EMISSIONEN (WLTP)

Kraftstoffverbrauch kombiniert in l/100 km (WLTP) ⁶⁾	5,5–5,7
Innerstädtisch/langsam in l/100 km (WLTP) ⁶⁾	5,1–5,3
Stadtrand/mittel in l/100 km (WLTP) ⁶⁾	5,1–5,3
Landstraße/schnell in l/100 km (WLTP) ⁶⁾	4,8–5,0
Autobahn/sehr schnell in l/100 km (WLTP) ⁶⁾	6,4–6,6
CO ₂ -Emissionen kombiniert in g/km (WLTP) ⁶⁾	123–128
CO ₂ -Klasse	D

REIFEN, BREMSEN & FAHRWERK

Art der Bereifung (serienmäßig oder optional je nach Version)	225/55 R19 103V (A+) / (A) ⁷⁾
Bremsentyp vorn / hinten	Scheibenbremsen innenbelüftet 304 x 28 mm / Scheibenbremsen 290 x 12 mm
Federungstyp vorn / hinten	Pseudo-McPherson-Vorderachse, Verbundlenkerhinterachse

1) Regelmäßige Wartungsintervalle unter normalen Nutzungsbedingungen. Weitere Details entnehmen Sie bitte dem Serviceheft. Nähere Angaben zu den Abgasnormen erhalten Sie von Ihrem PEUGEOT Vertragspartner.

2) KH = Haftpflicht, TK = Teilkasko, VK = Vollkasko – Typklassen entsprechend der Einstufung des Gesamtverbands der Deutschen Versicherungswirtschaft e.V. (GdV).

3) Bei homologierter Leistung, die mit der 37-V-Batteriespannung im Fahrzeug ermittelt worden ist.

4) Ohne Anhängerkupplung.

5) Mit Anhängerkupplung.

6) Die Werte eines Fahrzeugs hängen nicht nur von der effizienten Ausnutzung des Kraftstoffs durch das Fahrzeug ab, sondern werden auch vom Fahrverhalten und anderen nichttechnischen Faktoren beeinflusst.

7) i. V. m. Grip-Control.

Übersicht

Preise

Serien-
ausstattung

Farben, Felgen
und Polster

Optionen

Ausstattungs-
details

Technische
Daten

Services und
Angebote

TECHNISCHE DATEN

PLUG IN HYBRID 195 e-DSC7

PLUG-IN HYBRIDMOTOR

Systemleistung max. in kW (PS)	143 (195)
Maximales Drehmoment in Nm	300
Wartungsintervalle ¹⁾	25.000 km / 1 Jahr
Herstellerschlüsselnummer (HSN) / Typschlüsselnummer (TSN)	2.525 / AET
Versicherungsklassen (KH/TK/VK) ²⁾	19 KH / 20 TK / 25 VK
Getriebe	Elektrifiziertes 7-Gang-Doppelkupplungsgetriebe

BENZINMOTOR

Hubraum (cm ³)	1.598
Anzahl Zylinder / Anordnung	4 in Reihe
Leistung Benzinmotor in kW (PS) bei U/min	110 (150) bei 5.500
Maximales Drehmoment Benzinmotor in Nm bei U/min	300 bei 2.000
Abgasnorm	Euro 6e

BATTERIE, ELEKTROMOTOR & LADESYSYSTEM

Batterietyp	Lithium-Ionen, NMC
Akkukapazität (kWh)	17,8
Gesamtspannung (V)	375
Max. Leistung Elektromotor vorn in kW (PS) bei U/min	92 (125) bei 9.000
Max. Drehmoment Elektromotor vorn	118
On-Board-Charger	3,7 kW 1-phasig (serienmäßig), 7,4 kW 1-phasig (optional)
Ladedauer AC, 2,3-kW-Steckdose, 1-phasig (0–100 %)	9 h 05 min
Ladedauer AC, 3,7-kW-Green'Up, 1-phasig (0–100 %)	6 h 14 min
Ladedauer AC, 22-kW-Ladestation/-Wall Box, 3-phasig (0–100 %) ⁴⁾	5 h 26 min (i. V. m. 3,7 kW OBC) / 2 h 55 min (i. V. m. 7,4 kW OBC)

GEWICHT & MASSES

Leergewicht min.–max. inkl. Fahrer in kg	1.980–2.078
Zuladung min.–max. in kg	342–440
Zulässiges Gesamtgewicht in kg	2.420
Anhängelast ungebremst in kg	750
Anhängelast gebremst in kg	1.550
Zul. Gesamtgewicht des Zuges in kg	2.420
Dachlast in kg / Stützlast in kg	80 / 80
Kraftstofftankvolumen in (l)	55

LEISTUNGEN

Höchstgeschwindigkeit in km/h / Höchstgeschwindigkeit im Elektromodus in km/h	220 / 135
Beschleunigung von 0–100 km/h in sec.	8,4
Wendekreis in m	10,6
Elektrische Reichweite kombiniert in km (WLTP/EAER) ³⁾	85–81
Elektrische Reichweite innerstädtisch in km (WLTP/EAER) ³⁾	100–95

VERBRAUCH & EMISSIONEN (WLTP)

Stromverbrauch gewichtet, kombiniert in kWh/100 km (WLTP) ³⁾	20,5–21,3
Kraftstoffverbrauch gewichtet, kombiniert in l/100 km (WLTP) ³⁾	0,9–1,0
CO ₂ -Emissionen gewichtet, kombiniert in g/km (WLTP) ³⁾	19–22
Kraftstoffverbrauch kombiniert in l/100 km (WLTP) bei entladener Batterie ³⁾	6,9–7,0
CO ₂ -Klasse / CO ₂ -Klasse bei entladener Batterie	B / F

REIFEN, BREMSEN & FAHRWERK

Art der Bereifung (serienmäßig oder optional je nach Version)	235/55R19 99V
Bremsentyp vorn / hinten	Scheibenbremsen innenbelüftet 365 x 37 mm / Scheibenbremsen 356 x 26 mm
Federungstyp vorn / hinten	Pseudo-McPherson-Vorderachse, Verbundlenkerhinterachse

1) Regelmäßige Wartungsintervalle unter normalen Nutzungsbedingungen. Weitere Details entnehmen Sie bitte dem Serviceheft. Nähere Angaben zu den Abgasnormen erhalten Sie von Ihrem PEUGEOT Vertragspartner.

2) KH = Haftpflicht, TK = Teilkasko, VK = Vollkasko - Typklassen entsprechend der Einstufung des Gesamtverbands der Deutschen Versicherungswirtschaft e.V. (GdV).

3) Die Werte eines Fahrzeugs hängen nicht nur von der effizienten Ausnutzung des Kraftstoffs durch das Fahrzeug ab, sondern werden auch vom Fahrverhalten und anderen nichttechnischen Faktoren beeinflusst. Gewichtete Werte sind Mittelwerte für Kraftstoff- und Stromverbrauch von extern aufgeladbaren Hybridelektrofahrzeugen bei durchschnittlichem Nutzungsprofil und täglichem Laden der Batterie.

4) In Deutschland ist die maximale Ladeleistung einphasig im privaten Bereich i. d. R. auf 4,6 kW begrenzt. An öffentlichen Ladepunkten sind bis zu 7,4 kW möglich.

Übersicht

Preise

Serienausstattung

Farben, Felgen und Polster

Optionen

Ausstattungs-details

Technische Daten

Services und Angebote

TECHNISCHE DATEN

PLUG-IN HYBRIDMOTOR

	Elektromotor 210	Elektromotor 230 (Werte vorbehaltlich der abschließenden Homologation)
Systemleistung max. in kW (PS)	157 (213)	170 (231)
30-Minuten-Leistung in kW (PS)	104 (141)	k. A.
Maximales Drehmoment in Nm	345	345
Wartungsintervalle ¹⁾	25.000 km / 2 Jahre	
Herstellerschlüsselnummer (HSN) / Typschlüsselnummer (TSN)	2525 / AEH	k. A.
Versicherungsklassen (KH/TK/VK) ²⁾	17 KH / 21 TK / 26 VK	k. A.
Getriebe	Automatik-Elektroantrieb mit fester Getriebeübersetzung	

BATTERIE & ELEKTROMOTOR

Batterietyp	Lithium-Ionen	
Akkukapazität (kWh)	73	96,9
Gesamtspannung (V)	400	400
Ladestandard AC	Typ2, 11 kW 3-phasig	
Ladestandard DC	CCS, 160 kW	
Ladedauer AC, 1,8-kW-Steckdose, 1-phasig (20–80 %) ³⁾	ca. 23 h 15 min	39 h 50 min
Ladedauer AC 11-kW-Ladestation / -Wallbox, 3-phasig (20–80 %) ³⁾	ca. 4 h 50 min	6 h 30 min
Ladedauer DC 160-kW-Schnellladestation (20–80 %) ³⁾	ca. 30 min	27 min

GEWICHT & MAsSEN

Leergewicht min.–max. inkl. Fahrer in kg	2.183–2.301	1.980–2.079
Zuladung min.–max. in kg	339–457	342–441
Zulässiges Gesamtgewicht in kg	2.640	2.420
Anhängelast ungebremst in kg	750	750
Anhängelast gebremst in kg	1.250	1.550
Zul. Gesamtgewicht des Zuges in kg	3.890	2.420
Dachlast in kg / Stützlast in kg	80 / 80	81 / 80

LEISTUNGEN

Höchstgeschwindigkeit in km/h	170	170
Beschleunigung von 0–100 km/h in sec.	8,8	8,7
Wendekreis in m	10,6	10,6
Elektrische Reichweite kombiniert in km (WLTP / EAER) ⁴⁾	526–506	698–660
Elektrische Reichweite innerstädtisch in km (WLTP / EAER) ⁴⁾	652–620	k. A.

VERBRAUCH & EMISSIONEN (WLTP)

Energieverbrauch in kWh/100 km (WLTP) ⁴⁾	16,8–17,6	17,2–18,4
CO ₂ -Emissionen in g/km (WLTP) ⁴⁾	0	0
CO ₂ -Klasse	A	A

REIFEN, BREMSEN & FAHRWERK

Art der Bereifung (serienmäßig oder optional je nach Version)	235/55 R19 105V (A+) / (A)5	235/55 R19 105V (A+) / (A)3)235/50 R20 104V (A+)
Bremsentyp vorn / hinten	Scheibenbremsen innenbelüftet 365 x 37 mm / Scheibenbremsen 356 x 26 mm	
Federungstyp vorn / hinten	Einzelradaufhängung – Pseudo-Mac-Pherson-Achse / Achse mit verformbarem Querträger	

1) Regelmäßige Wartungsintervalle unter normalen Nutzungsbedingungen. Weitere Details entnehmen Sie bitte dem Serviceheft. Nähere Angaben zu den Abgasnormen erhalten Sie von Ihrem PEUGEOT Vertragspartner.

2) KH = Haftpflicht, TK = Teilkasko, VK = Vollkasko – Typklassen entsprechend der Einstufung des Gesamtverbands der Deutschen Versicherungswirtschaft e.V. (GdV).



3) Die Ladezeit kann variieren und hängt vom Typ der Ladestation, der Umgebungstemperatur, der Außentemperatur und der Batterietemperatur ab.

4) Die Werte eines Fahrzeugs hängen nicht nur von der effizienten Ausnutzung des Kraftstoffs durch das Fahrzeug ab, sondern werden auch vom Fahrverhalten und anderen nichttechnischen Faktoren beeinflusst.

5) l. V. m. Grip-Control.

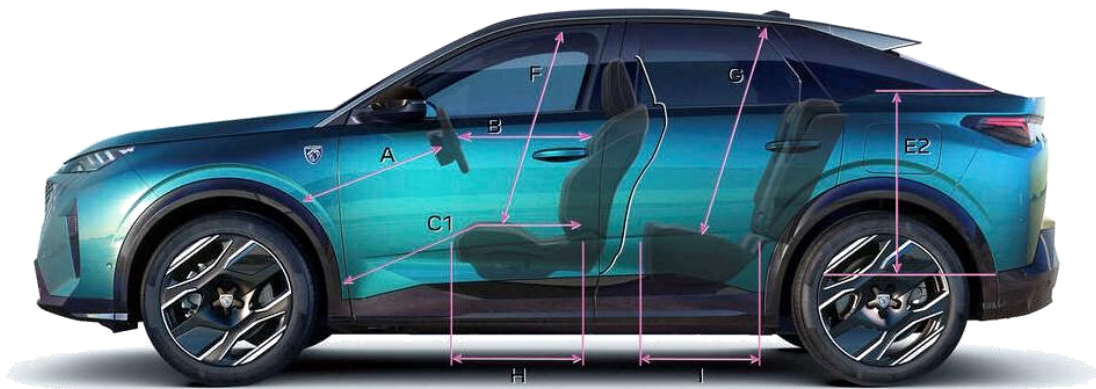
ABMESSUNGEN (mm)

AUSSEN- UND INNENRÄUME



ABMESSUNGEN (mm)

AUSSEN- UND INNENRÄUME



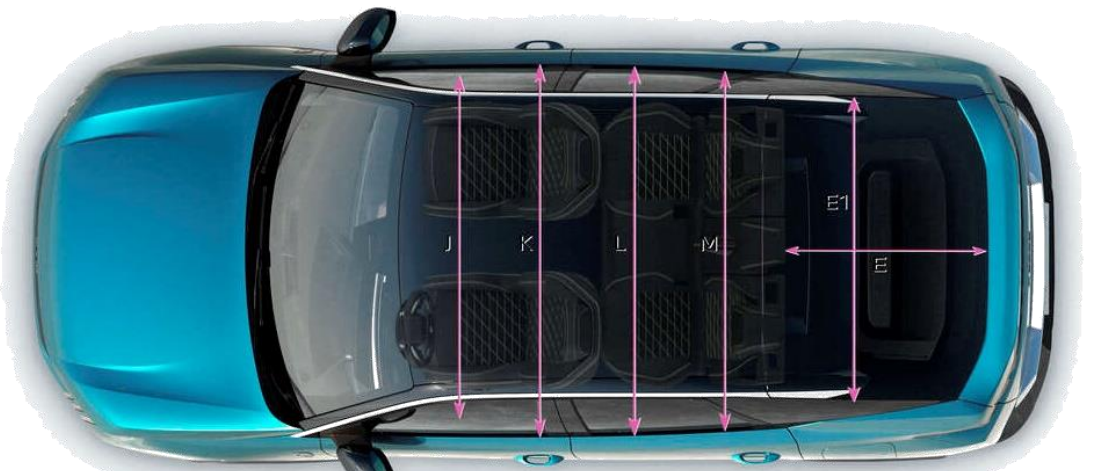
A	738,5
B	600
C1	854
E	925
E1	1030
E2	589
E4	779
F	921,5
G	884,6
H	469,6
I	468
J	1452
K	1492,5
L	1428,6
M	1464



Kofferraumvolumen in l : 520*



Bei umgeklappter Rücksitzbank bis zu 1.480*



* Nach der VDA-Methode gemessen.

PEUGEOT FLEXCARE

IMMER MOBIL.

Die maßgeschneiderten FlexCare-Pakete.

Wer einen PEUGEOT fährt, erwartet einen zuverlässigen Service und Leistungen, die kompromisslos schützen.

Diese entspannte Sicherheit bietet FlexCare. Es sichert Ihr Fahrzeug gegen zahlreiche Eventualitäten ab und kann flexibel an Ihren individuellen Bedarf hinsichtlich Laufzeit und Laufleistung angepasst werden. So sind Sie stets bestmöglich versorgt und vor unerwarteten Ausgaben geschützt.

IMMER DAS RICHTIGE.

Mit unseren FlexCare-Paketen bleiben Sie flexibel.

Darüber hinaus können Sie aus attraktiven Optionen wie zum Beispiel Werkstattersatzwagen, Winterkomplettäder (inkl. Räderwechsel) oder Reifeneinlagerung wählen.

IMMER VORTEILHAFT.

Mit FlexCare profitieren Sie auf ganzer Linie.

- Individuell anpassbar hinsichtlich Umfang, Laufzeit und Laufleistung
- Barkauf, Finanzierung oder Leasing möglich
- Bei Diebstahl oder Totalschaden vorzeitige Vertragsbeendigung mit anteiliger Kostenerstattung
- Kostensicherheit, zum Beispiel bei inflationsbedingter Kostensteigerung
- Höherer Wiederverkaufswert: FlexCare ist fahrzeuggebunden und an neue Besitzer übertragbar

Ihr PEUGEOT Partner berät Sie gerne und nennt Ihnen Laufzeiten, Laufleistungen und Preise.

				
Service Care Plus				
Complete Care Plus	•	•	•	•
Complete Care Business ¹⁾	•	•	•	•
+ frei wählbare Laufzeit: je nach Paket 12 bis 96 Monate ²⁾				
+ frei wählbare Laufleistung: je nach Paket 30.000 bis 200.000 Kilometer²⁾				
	= Garantieverlängerung			= Wartungen
	= Assistance			= Verschleißreparaturen

¹⁾ Nur für Geschäfts- und Flottenkunden.
²⁾ Ab dem Beginn der Neuwagengarantie (tatsächliche Übergabe des Neufahrzeugs an den ersten Kunden).

Die PEUGEOT Langzeitmobilität³⁾

- Mobilitätsgarantie – ein Automobilleben lang
- Bei allen teilnehmenden PEUGEOT Servicepartnern im Anschluss an die Durchführung einer regulären Wartung
- Laufzeit gemäß Vertragsbedingungen maximal bis zur nächsten regulären Wartung
- Mit umfassenden Leistungen wie 365-Tage-Hotline, Pannenhilfe oder Abschleppen, Ersatzwagen, Hotelübernachtung, Taxi-, Bahn- und Flugkosten
- Ohne Altersbegrenzung für Ihren PEUGEOT

³⁾ Die genauen Vertragsbedingungen der Garantieangebote der PEUGEOT DEUTSCHLAND GMBH entnehmen Sie bitte den Allgemeinen Geschäftsbedingungen von PEUGEOT Assistance bzw. der PEUGEOT Langzeitmobilität. Die gesetzlichen Sachmangelhaftungsansprüche bleiben hiervon unberührt.

Das Altfahrzeuggesetz und die darin enthaltene Altfahrzeugverordnung sehen zur Umsetzung der Richtlinie 2000/53/EG über Altfahrzeuge vor, dass der letzte Halter sein Altfahrzeug einer anerkannten Rücknahmestelle oder einem anerkannten Demontagebetrieb überlässt. Dort wird der für die endgültige Stilllegung des Pkw bei der Zulassungsstelle vorzulegende Verwertungsnachweis ausgestellt. Detaillierte Informationen unter www.peugeot-altautoverwertung.de.

Alle Preise sind unverbindliche Preisempfehlungen der PEUGEOT DEUTSCHLAND GMBH zuzüglich Überführungskosten bis zum Vertragspartner. Mit Erscheinen dieser Preisliste verlieren alle vorhergehenden ihre Gültigkeit. Die Angaben und Abbildungen in dieser Unterlage sind unverbindlich und stellen nur eine annähernde Beschreibung dar. PEUGEOT DEUTSCHLAND behält sich Änderungen des Liefergegenstandes gegenüber dieser Unterlage vor, z. B. im Hinblick auf technische Daten, Konstruktion, Ausstattung und äußeres Erscheinungsbild. Ihr PEUGEOT Vertragspartner informiert Sie gerne über etwaige Änderungen.

Preisgünstige Finanzierung und wirtschaftliches Leasing durch die Stellantis Bank SA Niederlassung Deutschland, Siemensstraße 10, 63263 Neu-Isenburg

PEUGEOT DEUTSCHLAND GMBH – 65423 Rüsselsheim Kundenbetreuungscenter 06142 293 5000 www.peugeot.de



KONFIGURIEREN &
LEASEN