



PEUGEOT 5008

Preise, Ausstattungen und technische Daten

Stand: 04. Mai 2026 – Änderungen vorbehalten



*Details unter
Ausstattungsdetails



Kategorie Familienauto
AUTO BILD 46/2024 & BILD am SONNTAG 45/2024



TO
E
G
U
E
D

... MIT DEN WICHTIGSTEN SERIENAUSSTATTUNGEN

Übersicht

Preise

Serien-
ausstattung

Farben, Felgen
und Polster

Optionen

Ausstattungs-
details

Technische
Daten

Services und
Angebote



ALLURE

- + PEUGEOT Eco-LED-Scheinwerfer mit 3-Krallen-Tagfahrlicht
- + Full-LED-Heckleuchten im 3-Krallen-Design
- + PEUGEOT i-Cockpit® mit schwebendem HD-Doppelbildschirm (2 x 10")
- + PEUGEOT i-Connect®, Radio DAB, Bluetooth® (Verbindung mit 2 Smartphones), kabelloses Mirror Screen (Apple CarPlay™ / Android Auto™)
- + Keyless-System Plus, schlüsselloses Zugangs- und Startsystem
- + Klimaautomatik 2-Zonen
- + Außenspiegel elektrisch anklappbar, verstell- und beheizbar, mit LED-Zugangsbeleuchtung, in Perla Nera Schwarz
- + Rückfahrkamera mit 180°-Umgebungsansicht, Einparkhilfe hinten, akustisch und visuell
- + 19"-Leichtmetallfelgen „Breda“, zweifarbig (i. V. m. Hybrid)
- + Sitzheizung vorn, einstellbar in 3 Stufen
- + 2 Zusatzsitze für Reihe 3

Zusätzlich bzw. abweichend i. V. m. Plug-In Hybrid 225 e-DSC7:

- + Akustischer Fußgängerwarner (AVAS)
- + Mode-2-Ladekabel (Typ 2, bis 1,8 kW), 6 Meter Länge
- + On-Board-Charger 3,7 kW, 1-phasig
- + 19"-Leichtmetallfelgen „Lulea“, zweifarbig

Zusätzlich bzw. abweichend i. V. m. Elektromotor:

- + Akustischer Fußgängerwarner (AVAS)
- + Mode-3-Ladekabel (Typ 2, bis 7,4 kW), 6 Meter Länge
- + Bidirektionaler On-Board-Charger 11 kW, 3-phasig, inkl. Vehicle-to-Load-(V2L-)Vorbereitung¹⁾
- + 19"-Leichtmetallfelgen „Lulea“, zweifarbig
- + Wärmepumpe



ALLURE BUSINESS

(zusätzlich bzw. abweichend zu ALLURE)

- + PEUGEOT i-Cockpit® mit schwebendem 21"-HD-Curved-Panoramadisplay
- + PEUGEOT i-Connect® Advanced, vernetzte 3D-Navigation, vernetzte Navigationsdienste von TomTom®, EV-Routing-Funktion mit Ladeplanung (bei E-5008)
- + PEUGEOT i-Toggles mit 10 individuell anpassbaren Schnellzugriffsfunktionen
- + Induktive Ladestation (15 W)
- + Einparkhilfe vorn, akustisch und visuell
- + Rückfahrkamera mit 360°-Umgebungsansicht
- + Toterwinkelassistent
- + Automatischer Geschwindigkeitsregler ACC mit STOP & GO-Funktion
- + Ausparkassistent Rear Cross Traffic Alert
- + Fernlichtassistent
- + Gepäckraumtrennnetz
- + Reifenpannenset (Kompressor und Pannenspray)



GT

(zusätzlich bzw. abweichend zu ALLURE)

- + PEUGEOT LED-Pixel-Scheinwerfer mit 3-Krallen-Tagfahrlicht
- + Full-LED-Heckleuchten mit 3D-Effekt im 3-Krallen-Design
- + Dachreling in glänzendem Schwarz
- + PEUGEOT i-Cockpit® schwebendes 21"-HD-Curved-Panoramadisplay
- + LED-Ambientebeleuchtung für Armaturenbrett, vordere Türverkleidungen und unter dem 21"-Panoramadisplay, die mit Fahrmodi verknüpft und in 8 Farben personalisierbar sind
- + PEUGEOT i-Connect® Advanced, vernetzte 3D-Navigation, vernetzte Navigationsdienste von TomTom®, EV-Routing-Funktion mit Ladeplanung (bei E-5008)
- + PEUGEOT i-Toggles mit 10 individuell anpassbaren Schnellzugriffsfunktionen
- + Automatischer Geschwindigkeitsregler ACC mit STOP & GO-Funktion
- + Einparkhilfe vorn, akustisch und visuell
- + Heckklappe sensorgesteuert
- + Lenkradheizung
- + Fußmatten vorn und hinten mit Ziernähten in Grün
- + Sonnenrollos in Reihe 2

Zusätzlich bzw. abweichend i. V. m. Plug-In Hybrid 225 e-DSC7:

- + Klimaautomatik 3-Zonen

Zusätzlich bzw. abweichend i. V. m. Elektromotor:

- + Klimaautomatik 3-Zonen

1) Für die volle V2L-Funktionalität ist ein Zubehör-Adapter erforderlich.

... MIT DEN WICHTIGSTEN SERIENAUSSTATTUNGEN



GT EXCLUSIVE

(zusätzlich bzw. abweichend zu GT)

- + **Drive-Assist-Paket Plus** mit Rückfahrkamera mit 360°-Umgebungsansicht; Toterwinkelassistent; Ausparkassistent Rear Cross Traffic Alert; antizipierte Geschwindigkeitserkennung; Spurpositionierungsassistent inkl. halbautomatischem Spurwechselassistent; Alarmanlage inkl. Rundum-, Innenraum-, Abschleppschutz und Safesicherung; induktive Ladestation (15 W)
 - + **Komfort-Paket** mit Polsterung Alcantara®/Kunstleder mit Ziernähten in Grün; ergonomische Komfortsitze mit AGR-Gütesiegel¹⁾; elektrisch anpassbare Seitenkissen für Fahrer- und Beifahrersitz; Fahrersitz elektrisch verstellbar, mit Memory-Funktion; Massagefunktion für Fahrer- und Beifahrersitz; Neigungsverstellung der Sitzfläche elektrisch auf Fahrer- und Beifahrerseite; Oberschenkelauflage auf Fahrer- und Beifahrerseite ausziehbar; 4-Wege-Lendenwirbelstütze elektrisch auf Fahrer- und Beifahrerseite und Sitzheizung für die äußeren Rücksitze in Reihe 2, einstellbar in 3 Stufen.
 - + **Black-Diamond-Dach in Perla Nera Schwarz**, inkl. Heckspoiler in glänzendem Schwarz (nicht i. V. m. Außenfarbe Perla Nera Schwarz)
 - + **Reifenpannenset (Kompressor und Pannenspray)**
- Zusätzlich bzw. abweichend i. V. m. Plug-In Hybrid 225 e-DSC7:**
- + On-Board-Charger 7,4 kW, 1-phasig
 - + Aero-Leichtmetallfelgen „Sofia“ 20", zweifarbig
- Zusätzlich bzw. abweichend i. V. m. Elektromotor:**
- + Aero-Leichtmetallfelgen „Sofia“ 20", zweifarbig

1) Aktion Gesunder Rücken (deutscher Verein für die Vermeidung von Rückenschmerzen).

PREISE 5008

Unverbindliche Preisempfehlungen inkl. 19 % MwSt.

						ALLURE	ALLURE BUSINESS	GT	GT EXCLUSIVE
HYBRIDVERSION									
	Kraftstoffverbrauch	CO ₂ -Emissionen	CO ₂ -Klasse	Schadstoffnorm					
	kombiniert in l/100 km (WLTP) ³⁾	kombiniert in g/km (WLTP) ³⁾							
HYBRID 145 e-DSC6 ¹⁾ (107 kW) ²⁾	5,6–5,9	127–133	D	Euro 6e-bis		44.060 € 1PPFSZRJH7C0A0D2	45.860 € 1PPFSZRJH7C0BUD2	48.160 € 1PPFSZTJH7C0A0D2	51.760 € 1PPFSZTJH7C05ND2
PLUG-IN HYBRIDVERSION									
	Energieverbrauch	Kraftstoffverbrauch	CO ₂ -Emissionen	CO ₂ -Klasse	Schadstoffnorm				
	gewichtet, kombiniert in kWh Strom/100 km + l Benzin/100 km (WLTP) ³⁾	kombiniert in l/100 km bei entladener Batterie (WLTP) ³⁾	gewichtet, kombiniert in g/km (WLTP) ³⁾	CO ₂ -Klasse bei entladener Batterie					
PLUG-IN HYBRID 225 e-DSC7 ⁴⁾ (165 kW) ²⁾	14,7–14,8 + 2,7–2,9	6,4–6,6	62–65	B–E	Euro 6e-bis	46.790 € 1PPFSZRQ97C0A0D2	48.590 € 1PPFSZRQ97C0BUD2	51.290 € 1PPFSZTQ97C0A0D2	55.490 € 1PPFSZTQ97C05ND2
ELEKTROVERSIONEN 									
	Energieverbrauch	CO ₂ -Emissionen	CO ₂ -Klasse						
	kombiniert in kWh/100 km (WLTP) ³⁾	kombiniert in g/km (WLTP) ³⁾							
Elektromotor 210 ⁵⁾ (157 kW) – 73-kWh-Batterie	17,8–18,8	0	A			51.150 € 1PPFSZRFAFC0A0D2	52.950 € 1PPFSZRFAFC0BUD2	55.450 € 1PPFSZTFAFC0A0D2	59.250 € 1PPFSZTFAFC05ND2
Elektromotor 230 ⁵⁾ Long Range (170 kW) – 97-kWh-Batterie	18,0–19,4	0	A			55.250 € 1PPFSZRZDFC0A0D2	–	59.550 € 1PPFSZTZDFC0A0D2	63.350 € 1PPFSZTZDFC05ND2
Dual-Elektromotor 325 ⁵⁾ AWD (239 kW) – 73-kWh-Batterie	18,4–18,8	0	A			53.650 € 1PPFSZRG1C0A0D2	55.450 € 1PPFSZRG1C0BUD2	57.950 € 1PPFSZTG1C0A0D2	61.750 € 1PPFSZTG1C05ND2

1) 6-Gang-Doppelkupplungsgetriebe.

2) Systemleistung.

3) Die Werte eines Fahrzeugs hängen nicht nur von der effizienten Ausnutzung des Kraftstoffs durch das Fahrzeug ab, sondern werden auch vom Fahrverhalten und anderen nichttechnischen Faktoren beeinflusst. Gewichtete Werte sind Mittelwerte für Kraftstoff- und Stromverbrauch von extern aufladbaren Hybridelektrofahrzeugen bei durchschnittlichem Nutzungsprofil und täglichem Laden der Batterie.

4) Elektrifiziertes 7-Gang-Doppelkupplungsgetriebe.

5) Automatik-Elektroantrieb mit fester Getriebeübersetzung.

PEUGEOT CARE umfasst die 2-jährige Neufahrzeuggarantie und jede andere Stellantis Garantie sowie bis zu 6 Jahren kostenlosen Besonderen Schutz, der aktiviert wird, indem Sie eine regelmäßige Wartung nach dem Garantie- und Serviceheft durch einen teilnehmenden, autorisierten PEUGEOT Partner durchführen lassen. Dieser Besondere Schutz ist gültig bis zur nächsten regelmäßigen Wartung für bis zu 8 Jahre alte Fahrzeuge mit einer Laufleistung von max. 160.000 km, je nachdem, was zuerst eintritt, gemäß den Bedingungen des Besonderen Schutzes von PEUGEOT CARE. PEUGEOT CARE gilt für alle ab 01.05.2025 bestellten neuen vollelektrischen Pkw. Der Besondere Schutz von PEUGEOT CARE hat keinen Einfluss auf Ihre gesetzlichen Gewährleistungsansprüche oder die Neufahrzeuggarantie für Ihr Fahrzeug. Die vollständigen Bedingungen für den Besonderen Schutz von PEUGEOT CARE finden Sie unter: https://peugeot.de/content/dam/peugeot/germany/b2c/owners/AGB_Besonderer_Schutz_von_Peugeot_Care.pdf

AUSSTATTUNGSVARIANTE **ALLURE**

SICHERHEIT

6 Airbags – Adaptive Frontairbags auf der Fahrer- und Beifahrerseite (auf der Beifahrerseite mit Schlüssel deaktivierbar), Seitenairbags auf der Fahrer- und Beifahrerseite vorn, Vorhangairbags auf den vorderen und hinteren Plätzen

ABS (Antiblockiersystem) und EBV (elektronischer Bremskraftverteiler)

ESP (elektronisches Stabilitätsprogramm) mit ASR (Antriebsschlupfregelung)

ISOFIX- und Top-Tether-Befestigungen an den hinteren Seitenplätzen

Elektrische Parkbremse

Notbremsassistent mit Einschaltautomatik der Warnblinkleuchten

Reifendruckkontrollsystem

Vier Verzurrösen im Kofferraum

Kindersicherung

FAHRERASSISTENZSYSTEME

Active Safety Brake Plus (bei Nacht und Radfahrern)

Frontkollisionswarner

Berganfahrhilfe

Einparkhilfe hinten, akustisch und visuell

Geschwindigkeitsregelanlage mit Geschwindigkeitsbegrenzer

Fahreraufmerksamkeitswarnung, inkl. Driver Monitoring Kamera

Rückfahrkamera mit 180°-Umgebungsansicht und Waschfunktion via Reinigungsdüse

Spurhalteassistent mit Lenkeingriff

Verkehrsschilderkennung mit Darstellung der Geschwindigkeitsempfehlung im Kombiinstrument (zusätzlich Erkennung von Stoppschild, Durchfahrtsverbotsschild und Beginn und Ende Überholverbot)



AUSSTATTUNGSVARIANTE **ALLURE**

AUSSENDESIGN

Zierleiste oberhalb des Kühlergrills in glänzendem Schwarz

PEUGEOT Eco-LED-Scheinwerfer mit 3-Krallen-Tagfahrlicht

Full-LED-Heckleuchten

Rahmenloser Kühlergrill in Wagenfarbe

Frontschürze, Heckschürze, Radhausverkleidungen und Zierleisten im unteren Teil der Türen in strukturiertem Schwarz

Seitenscheiben in Reihe 2 und Heckscheibe stärker getönt

Blende zwischen den Rückleuchten in hochglänzendem Schwarz, mit „PEUGEOT“ Schriftzug

Frontschürzeneinsätze und Ladekantenschutz in Meteor Grau

Schwebender Heckspoiler in Wagenfarbe, seitliche Spoiler in Schwarz lackiert

Schriftzug „5008“ und „HYBRID“ (bei HYBRID) bzw. „PLUG IN“ (bei Plug-In Hybrid) auf der Kofferraumklappe

Schriftzug „E-5008“ und „LONG RANGE“ (nur Long Range) auf der Kofferraumklappe (nur i. V. m. Elektromotor)

Schriftzug „E-5008“ und „DUAL MOTOR“ auf der Kofferraumklappe (nur i. V. m. Dual-Elektromotor 325 AWD)

FELGEN

Leichtmetallfelgen „Breda“ 19", zweifarbig (nur i. V. m. HYBRID 145 e-DSC6)

Leichtmetallfelgen „Lulea“ 19", zweifarbig (nicht i. V. m. HYBRID 145 e-DSC6)



Abbildungen zeigen (teilweise versionsabhängige) Sonderausstattungen

AUSSTATTUNGSVARIANTE **ALLURE**

INNENDESIGN

PEUGEOT i-Cockpit® mit schwebendem HD-Doppelbildschirm (2 x 10")

Innenspiegel automatisch abblendend

Lüftungsdüsen in glänzendem Schwarz

Kleines Multifunktions-Lederlenkrad mit integrierten Bedienelementen, oben und unten abgeflacht

Dekoreinlagen in Graphen-Optik für Türverkleidungen und Armaturentafel

Dachhimmel in Schwarz

Mittelarmlehne vorn, zweiteilig, mit Staufach, beleuchtet und klimatisiert

KOMFORT

Keyless-System Plus: schlüsselloses Zugangs- und Startsystem

Klimaautomatik 2-Zonen mit Anti-Allergenfilter, getrennt regelbar für Fahrer und Beifahrer

Licht- und Regensensor: zum automatischen Einschalten der Scheinwerfer bzw. der Scheibenwischer

Innenbeleuchtung: Eco-LED-Deckenleuchte vorn und hinten, zwei LED-Leselampen vorn und hinten, LED-Beleuchtung im Fußraum vorn, Handschuhfach und in der Ablage in der Mittelkonsole

Fensterheber vorn und hinten elektrisch, mit Komfortschaltung und Einklemmschutz

Verbundglas-Frontscheibe und beheizbare Heckscheibe

Außenspiegel elektrisch anklappbar, elektrisch verstell- und beheizbar, mit LED-Zugangsbeleuchtung in Perla Nera Schwarz

Zwischenladeboden verstellbar

Feststellbremse elektrisch



AUSSTATTUNGSVARIANTE **ALLURE**

BEZÜGE UND SITZE

Polster: Stoff/Kunstleder „Crispy“ in Schwarz mit Ziernähten in Rosa

Sitzheizung vorn, einstellbar in drei Stufen

Vordersitze mit manueller Höhenverstellung

Rücksitzlehne 40/20/40 geteilt und automatisch umklappbar

Ergonomischer Komfortsitz auf der Fahrerseite mit AGR-Gütesiegel:

Neigungsverstellung der Sitzfläche elektrisch, 4-Wege-Lendenwirbelstütze elektrisch, Oberschenkelauflage ausziehbar

2 Zusatzsitze für Reihe 3 mit Easy-Access-Funktion in Reihe 2 für verbesserten Zugang

MULTIMEDIA & NAVIGATION

PEUGEOT i-Connect®:

Kapazitiver rechter Bildschirm, Mehrfensterfähigkeit mit Widgets und Shortcuts

Digitaler Radioempfang DAB+, Bluetooth® (Verbindung mit 2 Telefonen), drahtloser Mirror Screen (Apple CarPlay/Android Auto)¹⁾

PEUGEOT Connect Box: Connect SOS & Assistance inkl. GPS-Modul und SIM-Karte²⁾

1 USB-Anschluss (Typ C) vorn (Daten & Laden)

6 Lautsprecher (Mittel- und Hochtöner)

12-V-Steckdosen an der Mittelkonsole und im Kofferraum



1) Weitere Informationen finden Sie unter den folgenden Links: <https://www.apple.com/de/ios/carplay/> oder https://www.android.com/intl/de_de/auto/. Aus Sicherheitsgründen sind nicht alle Apps und Funktionen während der Fahrt verfügbar.
2) Umgehende Fahrzeuglokalisierung (durch längeres Drücken der SOS-Taste oder automatisch nach der Auslösung eines pyrotechnischen Elements), vorbehaltlich der Erklärung des Einverständnisses mit der Lokalisierung bei der Fahrzeugbestellung und nach Abschluss eines kostenlosen Vertrags.

AUSSTATTUNGSVARIANTE **ALLURE**

TECHNIK PLUG-IN HYBRID- UND ELEKTROVERSION

Akustischer Fußgängerwarner (AVAS)

Mode-2-Ladekabel (Typ 2, bis 1,8 kW), 6 Meter Länge (nur für Plug-In Hybrid)

Mode-3-Ladekabel (Typ 2, bis 7,4 kW), 6 Meter Länge (nur i. V. m. Elektromotor)

On-Board-Charger 3,7 kW, 1-phasig (nur für Plug-In Hybrid)

Bidirektionaler On-Board-Charger 11 kW, 3-phasig, inkl. Vehicle-to-Load-(V2L-) Vorbereitung¹⁾ (nur i. V. m. Elektromotor)

Wärmepumpe (nur i. V. m. Elektromotor)

Batterievorkonditionierung²⁾ (nur i. V. m. Elektromotor)



¹⁾ Für die volle V2L-Funktion ist ein Zubehör-Adapter erforderlich.

²⁾ Automatische oder manuelle Vorwärmung der Batterie für schnelleres Laden bei niedrigen Temperaturen. Aktivierung über das Navigationssystem, das zentrale Display oder bequem per MyPEUGEOT* App.

AUSSTATTUNGSVARIANTE **ALLURE BUSINESS**

Zusätzlich bzw. abweichend zu ALLURE

FAHRERASSISTENZSYSTEME

Automatischer Geschwindigkeitsregler ACC mit STOP & GO-Funktion

Rückfahrkamera mit 360°- Umgebungsansicht

Einparkhilfe vorn, akustisch und visuell

Ausparkassistent Rear Cross Traffic Alert

Toterwinkelassistent

KOMFORT UND SICHERHEIT

Fernlichtassistent

Gepäckraumtrennnetz

Reifenpannenset (Kompressor und Pannenspray)

MULTIMEDIA & NAVIGATION

PEUGEOT i-Connect® Advanced

PEUGEOT i-Cockpit® mit 21"-HD-Curved-Panoramadisplay

1 USB-Anschluss (Typ C) vorn, 2 USB-Anschlüsse (Typ C) hinten

Vernetzte 3D-Navigation

Vernetzte Navigationsdienste von TomTom® (TomTom® Traffic, Kraftstoffpreise, Parkplätze, Wetter, lokale Suche), EV-Routing-Funktion¹⁾ mit Planung des Aufladens, Over-the-Air-Kartenupdates, Übertragung der Karte auf das digitale Panorama-Display

Natürliche Sprachsteuerung „OK PEUGEOT“ für Navigation, Telefon, Klimaanlage und Media

PEUGEOT i-Toggles: Bildschirm mit konfigurierbaren virtuellen Tasten für die wichtigsten Funktionen wie Radio, Klimaanlage, Navigationssystem, Fahrzeugeinstellungen, Telefon und Konnektivität

Induktive Ladestation (15 W)



¹⁾ 6-monatiges Abonnement mit vernetzten Serviceleistungen „Connect Plus“ enthalten (u. a. TomTom Traffic, Kraftstoffpreise, Parkhaussuche sowie Wettervorhersage), vorbehaltlich der schriftlichen Zustimmung des Kunden. Die Liste der verfügbaren Länder finden Sie unter www.peugeot.de. I. V. m. Elektromotoren sind die Funktionen e-Remote Control und e-Routes by Free2move Charge mit Connect ONE für 10 Jahre im Fahrzeugpreis inbegriffen [auch ohne Navigationssystem i. V. m. der PEUGEOT Connect Box enthalten]. Alle Informationen zu den Connected Services finden Sie unter <https://services-store.peugeot.de>.

AUSSTATTUNGSVARIANTE

GT

Zusätzlich bzw. abweichend zu ALLURE

SICHERHEIT

PEUGEOT LED-Pixel-Scheinwerfer mit 3-Krallen-Tagfahrlicht: adaptive LED-Pixel-Frontscheinwerfer mit folgenden Funktionen:

- Abblendlicht: dynamisches Kurvenlicht mit automatischer Leuchtweitenregulierung mit den Funktionen Stadtlicht, Autobahnlicht, Landstraßenlicht, Nebellicht, Schlechtwetterlicht
- Fernlicht: blendfreies Fernlicht, Abblenden von Verkehrszeichen, Verstärkung des Fernlichts inkl. Fernlichtassistent

FAHRERASSISTENZSYSTEME

Automatischer Geschwindigkeitsregler ACC mit STOP & GO-Funktion

Einparkhilfe vorn, akustisch und visuell

AUSSENDESIGN

Full-LED-Heckleuchten mit 3D-Effekt

PEUGEOT Markenemblem auf den vorderen Kotflügeln

Frontschürze, Heckschürze, Radhausverkleidungen und Zierleisten im unteren Teil der Türen in glänzendem Schwarz ([nur i. V. m. E-5008](#))

Dachreling in glänzendem Schwarz



AUSSTATTUNGSVARIANTE

GT

Zusätzlich bzw. abweichend zu ALLURE

INNENDESIGN

PEUGEOT i-Cockpit® mit 21"-HD-Curved-Panoramadisplay und i-Toggles

Kompaktes und Multifunktions-Lederlenkrad mit GT-Schriftzug

Pedalerie in Aluminium und Einstiegsleisten in Edelstahl mit PEUGEOT Schriftzug

Fußmatten vorn und hinten mit Ziernähten in Grün

LED-Ambientebeleuchtung am Armaturenbrett und hinter dem 21"-HD-Curved-Panoramadisplay sowie an der Türverkleidung vorn und hinten

KOMFORT

Innenbeleuchtung: LED-Deckenleuchte vorn und hinten, zwei LED-Leselampen vorn und hinten, LED-Beleuchtung im Fußraum vorn, im Handschuhfach und in der Ablage in der Mittelkonsole

Klimaautomatik 2-Zonen bzw. 3-Zonen (i. V. m. Plug-In Hybrid und Elektromotor) mit Anti-Allergenfilter, getrennt regelbar für Fahrer und Beifahrer

Make-up-Spiegel für Fahrer und Beifahrer beleuchtet

Heckklappe sensorgesteuert

Lenkradheizung



AUSSTATTUNGSVARIANTE

GT

Zusätzlich bzw. abweichend zu ALLURE

SITZE & BEZÜGE

Polster: Stoff/Kunstleder „Uziris“ in Schwarz mit Ziernähten in Grün

2-Wege-Lendenwirbelstütze manuell, für Fahrersitz

Kopfstützen vorn, mit integriertem PEUGEOT-Emblem

Mittelarmlehne hinten

MULTIMEDIA & NAVIGATION

PEUGEOT i-Connect® Advanced

Ambientebeleuchtung unter dem gebogenen und schwebenden 21"-HD-Curved-Panoramadisplay

2 USB-Anschlüsse (Typ C) vorn, 2 USB-Anschlüsse (Typ C) hinten

Vernetzte 3D-Navigation

Vernetzten Navigationsdienste von TomTom® (TomTom® Traffic, Kraftstoffpreise, Parkplätze, Wetter, lokale Suche), EV-Routing-Funktion¹⁾ mit Planung des Aufladens, Over-the-Air-Kartenupdates, Übertragung der Karte auf das digitale Panorama-Display

Natürliche Sprachsteuerung „OK PEUGEOT“ für Navigation, Telefon, Klimaanlage und Media

PEUGEOT i-Toggles: Bildschirm mit konfigurierbaren virtuellen Tasten für die wichtigsten Funktionen wie Radio, Klimaanlage, Navigationssystem, Fahrzeugeinstellungen, Telefon und Konnektivität

¹⁾ 6-monatiges Abonnement mit vernetzten Serviceleistungen „Connect Plus“ enthalten (u. a. TomTom Traffic, Kraftstoffpreise, Parkhaussuche sowie Wettervorhersage vorbehaltlich der schriftlichen Zustimmung des Kunden. Die Liste der verfügbaren Länder finden Sie unter www.peugeot.de. I. V. m. Elektromotoren sind die Funktionen e-Remote Control und e-Routes by Free2move Charge mit Connect ONE für 10 Jahre im Fahrzeugpreis inbegriffen [auch ohne Navigationssystem i. V. m. der PEUGEOT Connect Box enthalten]). Alle Informationen zu den Connected Services finden Sie unter <https://services-store.peugeot.de>.



AUSSTATTUNGSVARIANTE **GT EXCLUSIVE**

Zusätzlich bzw. abweichend zu GT

SITZE & BEZÜGE

Polster: Alcantara®/ Kunstleder mit Ziernähten in Grün

Ergonomische Komfortsitze mit AGR-Gütesiegel

Elektrisch anpassbare Seitenkissen für Fahrer- und Beifahrersitz

Fahrersitz elektrisch verstellbar, mit Memory-Funktion

Massagefunktion für Fahrer- und Beifahrersitz

Neigungsverstellung der Sitzfläche elektrisch auf Fahrer- und Beifahrerseite

Oberschenkelauflage auf Fahrer- und Beifahrerseite ausziehbar

4-Wege-Lendenwirbelstütze elektrisch auf Fahrer- und Beifahrerseite

Sitzheizung für die äußeren Sitzplätze in Reihe 2, einstellbar in 3 Stufen

DRIVE-ASSIST-PAKET PLUS

Rückfahrkamera mit 360°- Umgebungsansicht

Toterwinkelassistent

Ausparkassistent Rear Cross Traffic Alert

Antizipierte Geschwindigkeitserkennung

Spurpositionierungsassistent inkl. halb-automatischem Spurwechselassistent

Alarmanlage inkl. Rundum-, Innenraum-, Abschleppschutz und Safesicherung

Induktive Ladestation (15 W)



AUSSTATTUNGSVARIANTE **GT EXCLUSIVE**

Zusätzlich bzw. abweichend zu GT

TECHNIK PLUG-IN HYBRIDVERSION

On-Board-Charger 7,4 kW, 1-phasig

KOMFORT UND SICHERHEIT

Reifenpannenset (Kompressor und Pannenspray)

AUSSENDESIGN UND FELGEN

Black-Diamond-Dach (Dach in Perla Nera Schwarz)

Schwebender Heckspoiler in glänzendem Schwarz

Aero-Leichtmetallfelgen „Sofia“ 20", zweifarbig (nicht i. V. m. HYBRID 145 e-DSC6)



FELGEN



ALLURE

(i. V. m. HYBRID)

ALLURE BUSINESS

(i. V. m. HYBRID)

GT

(i. V. m. HYBRID)

GT EXCLUSIVE

(i. V. m. HYBRID)

Leichtmetallfelge 19"
„Breda“, zweifarbig



ALLURE

(i. V. m. Elektromotor 210,
Elektromotor 230 Long
Range, Dual-Elektromotor
325 AWD und Plug-In
Hybrid)

ALLURE BUSINESS

(i. V. m. Elektromotor 210,
Dual-Elektromotor 325 AWD
und Plug-In Hybrid)

GT

(i. V. m. Elektromotor 210,
Elektromotor 230 Long
Range, Dual-Elektromotor
325 AWD und Plug-In
Hybrid)

GT EXCLUSIVE

(i. V. m. Elektromotor 210 und
Elektromotor 230 Long Range
mit Winter-Paket)

Leichtmetallfelge 19"
„Lulea“, zweifarbig



GT EXCLUSIVE

(i. V. m. Elektromotor 210¹⁾,
Elektromotor 230 Long Range¹⁾,
Dual-Elektromotor 325 AWD
und Plug-In Hybrid)

Aero-Leichtmetallfelge 20"
„Sofia“, zweifarbig

1) Nicht i. V. m. Winter-Paket.

LACKIERUNGEN

METALLIC-LACKIERUNGEN



Obsession Blau
M0DP – Serie



Okenite Weiß
M0SU – Option



Ingaro Blau
M07K – Option



Artense Grau
M0F4 – Option



Perla Nera Schwarz
M09V – Option



Titane Grau
M01J – Option

POLSTER

Übersicht

Preise

Serien-
ausstattung

Farben, Felgen
und Polster

Optionen

Ausstattungs-
details

Technische
Daten

Services und
Angebote



Serie – ALLURE / ALLURE BUSINESS

Stoff/Kunstleder „Crispy“ in Schwarz mit Ziernähten in Rosa


W6FX



Serie – GT

Stoff/Kunstleder „Uziris“ in Schwarz mit Ziernähten in Grün


T5FX



Option – GT
Serie – GT EXCLUSIVE

Alcantara®/Kunstleder¹⁾ in Schwarz mit Ziernähten in Grün

X0FX



Option – GT EXCLUSIVE

Voll-Leder-Paket in Schwarz mit Ziernähten in Grün

4HFX

¹⁾ Die Abbildung zeigt das Polster Alcantara®/Kunstleder mit Komfort-Paket. Das Komfort-Paket ist für das Ausstattungsniveau GT optional erhältlich und für das Ausstattungsniveau GT EXCLUSIVE serienmäßig.

OPTIONEN

Empfohlene Preise inkl. MwSt.

SICHERHEIT

Anhängerkupplung mit abnehmbarem Kugelkopf (vertikal), ohne Werkzeug

Nicht i. V. m. HYBRID & Dual-Elektromotor 325 AWD
Nicht i. V. m. Option 5-Sitzer (AN00)

AQ05

850 €

○

○

○

○

Anhängerkupplung mit abnehmbarem Kugelkopf (vertikal), mit Abschlepppaket

Nur i. V. m. HYBRID. Nicht i. V. m. Option 5-Sitzer (AN00)

AQ14

850 €

○

○

○

○

Reifenpannenset (Kompressor und Pannenspray)

LV03

50 €

○

●

○

●

FAHRERASSISTENZSYSTEME

Drive-Assist-Paket:

J60Z

1.850 €

○

●¹⁾

—

—

- Einparkhilfe vorn, akustisch und visuell
- Rückfahrkamera mit 360°-Umgebungsansicht
- Toterwinkelassistent
- Automatischer Geschwindigkeitsregler ACC mit STOP & GO-Funktion
- Ausparkassistent Rear Cross Traffic Alert
- Fernlichtassistent
- Lenkradheizung¹⁾
- Alarmanlage¹⁾ inkl. Rundum-, Innenraum-, Abschleppschutz und Safesicherung

Enthält:
ZVPT
I301
AB13

Drive-Assist-Paket Plus:

J60H

2.000 €

—

—

○

●

- Rückfahrkamera mit 360°-Umgebungsansicht
- Toterwinkelassistent
- Ausparkassistent Rear Cross Traffic Alert
- Antizipierte Geschwindigkeitserkennung
- Spurpositionierungsassistent inkl. halbautomatischem Spurwechselassistent
- Alarmanlage inkl. Rundum-, Innenraum-, Abschleppschutz und Safesicherung
- Induktive Ladestation (15 W)

Enthält:
ZVOC
E301
AB13

1) I. V. m. ALLURE BUSINESS sind die Paketbestandteile Lenkradheizung und Alarmanlage nicht im Paket enthalten.

OPTIONEN

Empfohlene Preise inkl. MwSt.

			ALLURE	ALLURE BUSINESS	GT	GT EXCLUSIVE
MULTIMEDIA & NAVIGATION						
Air-Paket:		J6C0 1.450 €	–	–	○	○
<ul style="list-style-type: none"> Elektrisches Panorama-Ausstell-/Schiebedach Luftqualitätssystem „Clean Cabin“ Akustische Verbundglas-Seitenscheiben vorn 		Enthält: TC22 0301				
AUSSENDESIGN						
Metallic-Lackierung		M0 -- 850 €	○	○	○	○
Black-Diamond-Dach in Perla Nera Schwarz , inkl. Heckspoiler in glänzendem Schwarz	Nicht i. V. m. Außenfarbe Perla Nera Schwarz	JD20 450 €	–	–	○	●
Dachreling in glänzendem Schwarz		KK01 200 €	○	○	●	●
INNENDESIGN						
Polster Alcantara® / Kunstleder mit Ziernähten in Grün		XOFX 1.350 €	–	–	○	–
Komfort-Paket:	Nur i. V. m. Alcantara® / Kunstleder	WAGT 1.200 €	–	–	○	●
<ul style="list-style-type: none"> Polsterung Alcantara®/ Kunstleder mit Ziernähten in Grün Elektrisch anpassbare Seitenkissen für Fahrer- und Beifahrersitz AGR¹⁾-zertifiziert Ergonomische Komfortsitze mit AGR-Gütesiegel Fahrersitz elektrisch verstellbar, mit Memory-Funktion Massagefunktion für Fahrer- und Beifahrersitz Neigungsverstellung der Sitzfläche elektrisch auf Fahrer- und Beifahrerseite Oberschenkelauflage auf Fahrer- und Beifahrerseite ausziehbar 4-Wege-Lendenwirbelstütze elektrisch auf Fahrer- und Beifahrerseite Sitzheizung für die äußeren Rücksitze in Reihe 2, einstellbar in 3 Stufen 						

1) Aktion Gesunder Rücken (deutscher Verein für die Vermeidung von Rückenschmerzen).

OPTIONEN

Empfohlene Preise inkl. MwSt.

			ALLURE	ALLURE BUSINESS	GT	GT EXCLUSIVE
INNENDESIGN						
Voll-Leder-Paket:		4HFX	2.310 €	—	—	—
<ul style="list-style-type: none"> • Polsterung Leder Nappa in Schwarz mit Ziernähten in Grün • Belüftete Sitze vorne, einstellbar in 3 Stufen 						
5-Sitzer (Entfall der Zusatzsitze in Reihe 3)	Nicht mit Anhängerkupplung.	AN00	Ohne Aufpreis	○	○	○
PLUG-IN HYBRID- UND ELEKTRO-TECHNOLOGY						
On-Board-Charger 7,4 kW, 1-phasig	Nur i. V. m. Plug-In Hybrid	LZ02	500 €	○	○	●
Bidirektionaler On-Board-Charger 22 kW¹⁾ , 3-phasig, inkl. Vehicle-to-Load-(V2L)-Vorbereitung ²⁾	Nur i. V. m. Elektromotor & Dual-Elektromotor 325 AWD	LZ08	800 €	○	○	○

Die Abbildungen zeigen den Innenraum eines PEUGEOT 5008 mit der Option „5-Sitzer“ (AN00):



1) Voraussichtlich produzierbar ab September 2026.

2) Für die volle V2L-Funktionalität ist ein Zubehör-Adapter erforderlich.

Alle Preise sind unverbindliche Preisempfehlungen inkl. 19 % MwSt.

AUSSTATTUNGSDETAILS

Übersicht

Preise

Serien-
ausstattung

Farben, Felgen
und Polster

Optionen

Ausstattungs-
details

Technische
Daten

Services und
Angebote



PEUGEOT i-Connect® Advanced

PEUGEOT i-Connect® Advanced bietet ein umfassendes technologisches Erlebnis mit der vernetzten Navigation von TomTom®. Die EV-Routing-Funktion berechnet und aktualisiert die beste Route, indem sie den Bedarf und die Zeit zum Aufladen anhand verschiedener Kriterien (Entfernung, Ladezustand der Batterie, Verbrauch usw.) analysiert. Für eine optimale Lesbarkeit kann die Karte auf dem gesamten 21-Zoll-HD-Touchscreen angezeigt und „live“ („over the air“) aktualisiert werden. „OK PEUGEOT“, eine Spracherkennungssteuerung in natürlicher Sprache, verbessert die Sicherheit und den Komfort des Benutzers und ermöglicht den Zugriff auf alle Funktionen.



PEUGEOT i-Toggles: Konfigurierbare virtuelle Tasten

Die komplett konfigurierbaren, virtuellen i-Toggles sind auf dem zentralen Bildschirm ausgerichtet und sehen nicht nur besonders ansprechend aus, sondern bieten auch technische Vorteile, die in diesem Segment nahezu einzigartig sind. Für mehr Komfort und Sicherheit lässt sich jedem i-Toggle ein taktiller Shortcut für die Steuerung einer Funktion des zentralen Bildschirms zuordnen (ausgewählte Ziele, Klimaanlage, Kontakte im Telefonbuch, Radiosender).



Drive Assist Plus 2.0 (teilautonomes Fahren)


Das System kombiniert 4 Funktionen, um das Fahren unter bestimmten Bedingungen teilautonom zu steuern:

- Adaptiver Tempomat mit Stop & Go-Funktion und Spurhalteassistent: Das Fahrzeug steuert Lenkung und Geschwindigkeit.
- Halbautomatischer Spurwechsel: Die Funktion unterstützt den Fahrer bei einem sicheren Überholvorgang oder Spurwechsel.
- Frühzeitige Geschwindigkeitsempfehlung : Diese Funktion basiert auf der vernetzten Navigation des Fahrzeugs, sie erkennt Änderungen von Geschwindigkeitsbegrenzungen und schlägt dem Fahrer vor, seine Geschwindigkeit entsprechend anzupassen.



PEUGEOT PIXEL-LED-Scheinwerfer

Adaptive Beleuchtung: Das System passt die Lichtkegel der Scheinwerfer automatisch an die Straßenverhältnisse an und behält die optimale Beleuchtung mit 6 spezifischen Modi, die an jede Fahrsituation angepasst sind, und 2 Kurvenlichtfunktionen bei. Automatisches Fernlicht: Das System schaltet auf Fernlicht um, sobald die Bedingungen es zulassen. Es erkennt die Umrisse der vorausfahrenden Fahrzeuge und deren Bewegung, um eine unbeluchtete Zone zu schaffen und keine Blendung für andere Verkehrsteilnehmer zu erzeugen. Bei hohen Geschwindigkeiten erhöht eine Boost-Funktion die Lichtintensität in der Mitte des Lichtkegels.



Komfort-Paket

Durch das Aufblasen oder Ablassen der Luft in den Seitenwülsten der Rückenlehnen können die Passagiere auf den Vordersitzen den Seitenhalt ihrer elektrisch verstellbaren Sitze an ihre Körperform und die Fahrbedingungen anpassen: enger für mehr Halt und Fahrgefühl oder lockerer für mehr Komfort. Diese AGR*-zertifizierten Vordersitze können außerdem beheizt und massiert (8 Programme, 3 Intensitäten) werden. Beheizbare hintere Seitensitze.



Easy-Access-Funktion

Die Easy-Access-Funktion verbessert den Zugang zur dritten Sitzreihe erheblich. Die Sitze der zweiten Reihe können mithilfe eines Bedienelements an der Oberseite der Rückenlehnen vollständig umgeklappt und nach vorne geschoben werden. In Verbindung mit den weit öffnenden großen Hintertüren ermöglicht die Easy-Access-Funktion Passagieren aller Größenordnungen einen bequemen Einstieg in die dritte Sitzreihe.

* Aktion Gesunder Rücken (deutscher Verein für die Vermeidung von Rückenschmerzen).

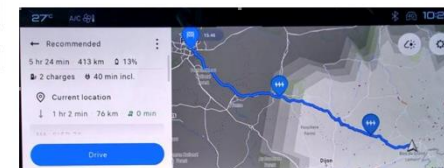
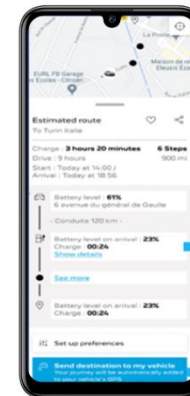
AUSSTATTUNGSDETAILLS



Mehr denn je der Innovation für seine Kunden verpflichtet, führt PEUGEOT die generative künstliche Intelligenz ChatGPT in seinen Modellen ein. Die künstliche Intelligenz ChatGPT – Chat Generative Pre-trained Transformer – ist eine von OpenAI entwickelte Spitzentechnologie. Diese Technologie hat sich aus einer großen Datenbank (bis 2021) gespeist, um ihren Nutzern präzise und prägnante Antworten zu liefern. Die Interaktion mit ChatGPT, die in den Bildschirm des PEUGEOT i-Cockpit® integriert ist, erfolgt auf einfache und natürliche Weise über den bordspezifischen Sprachassistenten. Es genügt, „OK PEUGEOT“ zu sagen, eine Frage zu stellen und ChatGPT tritt in Aktion.

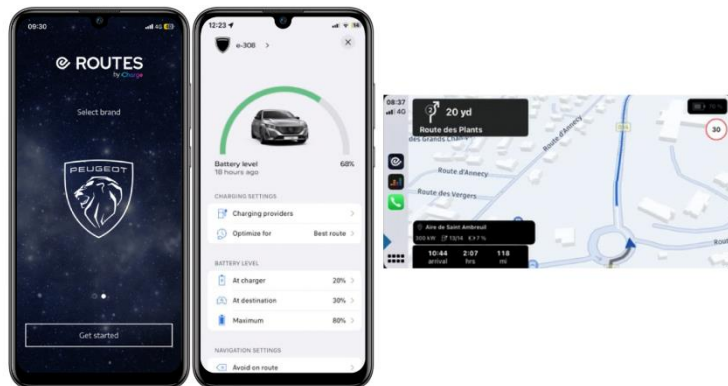


Es war noch nie so einfach, über aktuelle Karten zu verfügen, da diese Funktion Ihre Karten über die Konnektivität automatisch aktualisiert. Viele Informationen über Ihre Reise ändern sich kontinuierlich, wie Straßen, Autobahnabschnitte, Kreisverkehre, Straßennamen, Einbahnstraßen – MOTA sorgt dafür, dass Sie immer den optimalen Weg zu Ihrem Ziel finden. Das Navigationssystem erkennt das Gebiet, in dem Sie normalerweise fahren, und hält die lokale Karte automatisch auf dem neuesten Stand, ohne dass Sie etwas dafür tun müssen. Wenn Sie in anderen Gebieten als dem üblichen fahren, aktualisiert das Radio auch automatisch die Transit- und Zielgebiete. Die Karten werden einmal im Monat aktualisiert.



Trip Planner / EV Routing

Beim E-5008 berechnet und aktualisiert das in das Navigationssystem integrierte EV Routing die beste Route, indem es den Ladebedarf und die Ladezeiten anhand verschiedener Kriterien analysiert (Entfernung, Ladezustand der Batterie, Stromverbrauch usw.). Es ermöglicht die Anzeige von Lade-POIs und liefert eine Route unter Berücksichtigung der effizientesten Stops, um die Ladezeit zu minimieren. Der Trip Planner von MyPeugeot App ermöglicht es Ihnen auch, eine Reise zu planen und sie Over The Air an das bordspezifische Navigationssystem zu senden.



E-ROUTES durch F2M Charge

E-ROUTES ist eine externe Anwendung für Smartphones, die für Elektroautos bestimmt ist. Sie ermöglicht es, Fahrten zu planen und sich zum Zielort führen zu lassen, indem sie Haltestellen und Ladezeiten optimiert. Die Route wird in Echtzeit aktualisiert und richtet sich nach dem Ladezustand der Batterie, den Verkehrsbedingungen und anderen Fahrzeugparametern. Nachdem Sie Ihre Reise geplant haben, folgen Sie einfach der angezeigten Route auf Ihrem Smartphone oder auf dem zentralen Bildschirm des E-5008 mit der Mirror-Screen-Funktion, die mit CarPlay und Android Auto kompatibel ist. Diese Funktion ist für Fahrzeuge ohne vernetzte Navigation geeignet.



Zubehör

Scannen Sie einfach den QR-Code oder nutzen Sie den unten stehenden Link und besuchen Sie unsere Zubehör-Website. Dort finden Sie eine umfangreiche Auswahl an Zubehör, perfekt auf Ihr Auto abgestimmt. Machen Sie Ihr Fahrzeug einzigartig und verbessern Sie Ihr Fahrerlebnis – alles mit nur einem Klick.

Link: <https://accessories.peugeot.com/de-DE/peugeot>.



BIS ZU
8
 JAHRE
 PEUGEOT CARE GARANTIE

PEUGEOT CARE umfasst die 2-jährige Neufahrzeuggarantie und jede andere Stellantis Garantie sowie bis zu 6 Jahren kostenlosen Besonderen Schutz, der aktiviert wird, indem Sie eine regelmäßige Wartung nach dem Garantie- und Serviceheft durch einen teilnehmenden, autorisierten PEUGEOT Partner durchführen lassen. Dieser Besondere Schutz ist gültig bis zur nächsten regelmäßigen Wartung für bis zu 8 Jahre alte Fahrzeuge mit einer Laufleistung von max. 160.000 km je nachdem, was zuerst eintritt, gemäß den Bedingungen des Besonderen Schutzes von PEUGEOT CARE. PEUGEOT CARE gilt für alle ab 01.05.2025 bestellten neuen vollelektrischen Pkw. Der Besondere Schutz von PEUGEOT CARE hat keinen Einfluss auf Ihre gesetzlichen Gewährleistungsansprüche oder die Neufahrzeuggarantie für Ihr Fahrzeug. Die vollständigen Bedingungen für den Besonderen Schutz von PEUGEOT CARE finden Sie unter: https://peugeot.de/content/dam/peugeot/germany/vb/Sc/owners/AGB_Besonderer_Schutz_von_Peugeot_Care.pdf

TECHNISCHE DATEN

HYBRID 145 e-DSC6

BENZINMOTOR

Hubraum (cm ³)	1.199
Anzahl Zylinder / Anordnung	3 in Reihe
Leistung in kW (PS) bei U/min	100 (136) bei 5.500
Maximales Drehmoment in Nm bei U/min	230 bei 1.750
Abgasnorm	Euro 6e-bis
Wartungsintervalle ¹⁾	25.000 km / 1 Jahr
Herstellerschlüsselnummer (HSN) / Typschlüsselnummer (TSN)	2525 / AEG
Versicherungsklassen (KH/TK/VK) ²⁾	19 KH / 24 TK / 27 VK
Getriebe	6-Gang-Doppelkupplungsgetriebe

BATTERIE & ELEKTROMOTOR

Batterietyp	Lithium-Ionen
Nutzbare Kapazität / Bruttokapazität (kWh)	0,43 / 0,89
Gesamtspannung (V)	48
Max. Leistung Elektromotor vorn in kW (PS) bei U/min ³⁾	15,6 (21) bei 4.264
Max. Drehmoment Elektromotor vorn	51

LEISTUNG HYBRIDSYSTEM

Systemleistung max. in kW (PS)	107 (145)
Maximales Drehmoment in Nm	230 bei 1.750

GEWICHT & MASEN

Leergewicht min.–max. inkl. Fahrer in kg	1.700–1.841 ⁴⁾ / 1.700–1.863 ⁵⁾
Zuladung min.–max. in kg	489–630 ⁴⁾ / 467–630 ⁵⁾
Zulässiges Gesamtgewicht in kg	2.330
Anhängelast ungebremst in kg	750
Anhängelast gebremst in kg	750 ⁴⁾ / 1.000 ⁵⁾
Zulässiges Gesamtgewicht des Zuges in kg	3.080 ⁴⁾ / 3.330 ⁵⁾
Dachlast in kg / Stützlast in kg	80 / 80 bzw. 84–85 ⁸⁾
Kraftstofftankvolumen in (l)	60

LEISTUNGEN

Höchstgeschwindigkeit in km/h	198
Beschleunigung von 0–100 km/h in sec.	10,2
Wendekreis in m	11,2

VERBRAUCH & EMISSIONEN (WLTP)

Kraftstoffverbrauch kombiniert in l/100 km (WLTP) ⁶⁾	5,6–5,9
Innerstädtisch/langsam in l/100 km (WLTP) ⁶⁾	6,1–6,4
Stadttrand/mittel in l/100 km (WLTP) ⁶⁾	5,0–5,4
Landstraße/schnell in l/100 km (WLTP) ⁶⁾	4,9–5,2
Autobahn/sehr schnell in l/100 km (WLTP) ⁶⁾	6,4–6,7
CO ₂ -Emissionen kombiniert in g/km (WLTP) ⁶⁾	127–133
CO ₂ -Klasse	D

REIFEN, BREMSEN & FAHRWERK

Art der Bereifung (serienmäßig oder optional je nach Version)	225/55 R19 103V (A+) bzw. (A) ⁷⁾
Bremsentyp vorn/hinten	Scheibenbremsen innen belüftet 304 x 28 mm / Scheibenbremsen 290 x 12 mm
Federungstyp vorn/hinten	Pseudo-McPherson-Vorderachse, Verbundlenkerhinterachse

1) Regelmäßige Wartungsintervalle unter normalen Nutzungsbedingungen. Weitere Details entnehmen Sie bitte dem Serviceheft. Nähere Angaben zu den Abgasnormen erhalten Sie von Ihrem PEUGEOT Vertragspartner.

2) KH = Haftpflicht, TK = Teilkasko, VK = Vollkasko – Typklassen entsprechend der Einstufung des Gesamtverbands der Deutschen Versicherungswirtschaft e.V. (GdV).

3) Bei homologierter Leistung, die mit der 37-V-Batteriespannung im Fahrzeug ermittelt worden ist.

4) Ohne Anhängerkupplung.

5) Mit Anhängerkupplung.

6) Die Werte eines Fahrzeugs hängen nicht nur von der effizienten Ausnutzung des Kraftstoffs durch das Fahrzeug ab, sondern werden auch vom Fahrverhalten und anderen nichttechnischen Faktoren beeinflusst.

7) I. V. m. Grip-Control.

8) I. V. m. 5-Sitzer 85 kg bei ALLURE und 84 kg bei GT.

Übersicht
Preise
Serien-
ausstattung
Farben, Felgen
und Polster
Optionen
Ausstattungs-
details
Technische
Daten
Services und
Angebote

TECHNISCHE DATEN

PLUG-IN HYBRID 225 e-DSC7

PLUG-IN HYBRIDMOTOR

Systemleistung max. in kW (PS)	165 (225)
Maximales Drehmoment in Nm	300
Wartungsintervalle ¹⁾	25.000 km / 1 Jahr
Herstellerschlüsselnummer (HSN) / Typschlüsselnummer (TSN)	2525 / AEU
Versicherungsklassen (KH/TK/VK) ²⁾	18 KH / 24 TK / 26 VK
Getriebe	Elektrifiziertes 7-Gang-Doppelkupplungsgetriebe

BENZINMOTOR

Hubraum (cm ³)	1.598
Anzahl Zylinder / Anordnung	4 in Reihe
Leistung Benzinmotor in kW (PS) bei U/min	110 (150) bei 5.500
Maximales Drehmoment Benzinmotor in Nm bei U/min	300 bei 2.000
Abgasnorm	Euro-6e

BATTERIE, ELEKTROMOTOR & LADESYSTEM

Batterietyp	Lithium-Ionen, NMC
Batteriekapazität in kWh, netto (brutto)	17,8 (21)
Gesamtspannung (V)	375
Max. Leistung Elektromotor vorn in kW (PS) bei U/min	92 (125) bei 9.000
Max. Drehmoment Elektromotor vorn	118
On-Board-Charger	3,7 kW 1-phasig (serienmäßig), 7,4 kW 1-phasig (optional)
Ladedauer AC, 2,3-kW-Steckdose, 1-phasig (0–100 %)	9 h 05 min
Ladedauer AC, 3,7-kW-Green'Up, 1-phasig (0–100 %)	6 h 14 min
Ladedauer AC, 22-kW-Ladestation/-Wall Box, 3-phasig (0–100 %) ³⁾	5 h 26 min (i. V. m. 3,7 kW OBC) / 2 h 55 min (i. V. m. 7,4 kW OBC)

GEWICHT & MASSEN

Leergewicht min.–max. inkl. Fahrer in kg	2.068–2.209
Zuladung min.–max. in kg	491–632
Zulässiges Gesamtgewicht in kg	2.700
Anhängelast ungebremst in kg	750
Anhängelast gebremst in kg	1.300
Zulässiges Gesamtgewicht des Zuges in kg	4.000
Dachlast in kg / Stützlast in kg	80/80 bzw. 86 ⁶⁾
Kraftstofftankvolumen in (l)	60

LEISTUNGEN

Höchstgeschwindigkeit in km/h / Höchstgeschwindigkeit im Elektromodus in km/h	220 / 135
Beschleunigung von 0–100 km/h in sec.	9,2
Wendekreis in m	11,2
Elektrische Reichweite kombiniert in km (WLTP/EAER) ⁴⁾	78–76
Elektrische Reichweite innerstädtisch in km (WLTP/EAER) ⁴⁾	103–99

VERBRAUCH & EMISSIONEN (WLTP)

Stromverbrauch gewichtet, kombiniert in kWh/100 km (WLTP) ⁴⁾	14,7–14,8
Kraftstoffverbrauch gewichtet, kombiniert in l/100 km (WLTP) ⁴⁾	2,7–2,9
CO ₂ -Emissionen gewichtet, kombiniert in g/km (WLTP) ⁴⁾	62–65
Kraftstoffverbrauch kombiniert in l/100 km (WLTP) bei entladener Batterie ⁴⁾	6,4–6,6
CO ₂ -Klasse / CO ₂ -Klasse bei entladener Batterie	B/E

REIFEN, BREMSEN & FAHRWERK

Art der Bereifung (serienmäßig oder optional je nach Version)	235/55 R19 105V (A+) / 235/50 R20 (A+)
Bremstyp vorn/hinten	Scheibenbremsen innen belüftet 365 x 37 mm / Scheibenbremsen 356 x 26 mm
Federungstyp vorn/hinten	Pseudo-McPherson-Vorderachse, Verbundlenkerhinterachse

1) Regelmäßige Wartungsintervalle unter normalen Nutzungsbedingungen. Weitere Details entnehmen Sie bitte dem Serviceheft. Nähere Angaben zu den Abgasnormen erhalten Sie von Ihrem PEUGEOT Vertragspartner.

2) KH = Haftpflicht, TK = Teilkasko, VK = Vollkasko – Typklassen entsprechend der Einstufung des Gesamtverbands der Deutschen Versicherungswirtschaft e.V. (GdV).

3) In Deutschland ist die maximale Ladeleistung einphasig im privaten Bereich i. d. R. auf 4,6 kW begrenzt. An öffentlichen Ladepunkten sind bis zu 7,4 kW möglich.

4) Die Werte eines Fahrzeugs hängen nicht nur von der effizienten Nutzung des Kraftstoffs durch das Fahrzeug ab, sondern werden auch vom Fahrverhalten und anderen nichttechnischen Faktoren beeinflusst. Gewichtete Werte sind Mittelwerte für Kraftstoff- und Stromverbrauch von extern aufladbaren Hybridfahrzeugen bei durchschnittlichem Nutzungsprofil und täglichem Laden der Batterie.

5) I. V. m. Grip-Control.

6) I. V. m. 5-Sitzer.

Übersicht

Preise

Serien-
ausstattung

Farben, Felgen
und Polster

Optionen

Ausstattungs-
details

Technische
Daten

Services und
Angebote

TECHNISCHE DATEN

ELEKTROMOTOREN

	Elektromotor 210	Elektromotor 230 Long Range	Dual-Elektromotor 325 AWD
Systemleistung max. in kW (PS)	157 (213)	170 (231)	239 (325)
30-Minuten-Leistung in kW (PS)	104 (141)	105 (142)	136 (185)
Leistung Elektromotor vorne in kW (PS) / hinten in kW (PS)	157 (213) / –	170 (231) / –	157 (213) / 83 (113)
Maximales Drehmoment in Nm	345	345	345
Wartungsintervalle ¹⁾		25.000 km / 2 Jahr	
Herstellerschlüsselnummer (HSN) / Typschlüsselnummer (TSN)	2525 / AEI	2525 / AFL	2525 / AFN
Versicherungsklassen (KH/TK/VK) ²⁾	17 KH / 22 TK / 28 VK	17 KH / 22 TK / 28 VK	17 KH / 22 TK / 28 VK
Getriebe	Automatik-Elektroantrieb mit fester Getriebeübersetzung		

BATTERIE & LADESYSTEM

Batterietyp	Lithium-Ionen		
Batteriekapazität in kWh, netto (brutto)	73 (78)	97 (104)	73 (78)
Gesamtspannung (V)	400	400	400
Ladestandard AC	Typ2, 11 kW 3-phasig / Typ2, 22 kW 3-phasig (optional)		
Ladestandard DC	CCS, 160 kW		
Ladedauer AC, 2,3-kW-Steckdose, 1-phasig (20–80 %) ³⁾	ca. 26 h 00 min	ca. 34 h 00 min	ca. 26 h 00 min
Ladedauer AC 11-kW-Ladestation/-Wallbox, 3-phasig (20–80 %) ³⁾	ca. 5 h 00 min	ca. 6 h 30 min	ca. 5 h 00 min
Ladedauer AC 22-kW-Ladestation (optional) / -Wallbox, 3-phasig (20–80 %) ³⁾	ca. 2 h 40 min	ca. 3 h 15 min	ca. 2 h 40 min
Ladedauer DC 160-kW-Schnellladestation (20–80 %) ³⁾	ca. 30 min	ca. 27 min	ca. 30 min

GEWICHT & MASSEN

Leergewicht min.–max. inkl. Fahrer in kg	2.260–2.390	2.316–2.448	2.344–2.458
Zuladung min.–max. in kg	510–640	492–624	482–596
Zulässiges Gesamtgewicht in kg	2.900	2.940	2.940
Anhängelast ungebremst in kg	750	750	750
Anhängelast gebremst in kg	1.000	1.000	1.000
Zulässiges Gesamtgewicht des Zuges in kg	3.900	3.940	3.940
Dachlast in kg / Stützlast in kg	80/80 bzw. 94 ⁶⁾	80/80 bzw. 89 ⁶⁾	80/80 bzw. 96 ⁶⁾

LEISTUNGEN

Höchstgeschwindigkeit in km/h	170	170	180
Beschleunigung von 0–100 km/h in sec.	9,7	9,6	6,5
Wendekreis in m	11,2	11,2	11,2
Elektrische Reichweite kombiniert in km (WLTP/EAER) ⁴⁾	502–476	669–624	475–463
Elektrische Reichweite innerstädtisch in km (WLTP/EAER) ⁴⁾	634–591	854–780	585–563

VERBRAUCH & EMISSIONEN (WLTP)

Energieverbrauch in kWh/100 km (WLTP) ⁴⁾	17,8–18,8	18,1–19,5	18,4–18,8
CO ₂ -Emissionen in g/km (WLTP) ⁴⁾	0	0	0
CO ₂ -Klasse	A	A	A

REIFEN, BREMSEN & FAHRWERK

Art der Bereifung (serienmäßig oder optional je nach Version)	235/55 R19 105V (A+) (A++ bei Long Range) / (A) ⁵⁾ / 235/50 R20 104V (A+)		
Bremsentyp vorn/hinten	Scheibenbremsen innen belüftet 365 x 37 mm / Scheibenbremsen 356 x 26 mm		
Federungstyp vorn/hinten	Einzelradaufhängung – Pseudo-Mac-Pherson-Achse / Achse mit verformbarem Querträger		

1) Regelmäßige Wartungsintervalle unter normalen Nutzungsbedingungen. Weitere Details entnehmen Sie bitte dem Serviceheft. Nähere Angaben zu den Abgasnormen erhalten Sie von Ihrem PEUGEOT Vertragspartner.

2) KH = Haftpflicht, TK = Teilkasko, VK = Vollkasko – Typklassen entsprechend der Einstufung des Gesamtverbands der Deutschen Versicherungswirtschaft e.V. (GdV).

3) Die Ladeleistung und Ladedauer werden von mehreren Faktoren beeinflusst und können unter anderem je nach Art und Leistung der Ladestation, der Außen- und Batterietemperatur, dem Lade- und Alterungszustand der Batterie, der Fahrzeugausstattung sowie den am Fahrzeug vorgenommenen Einstellungen variieren.


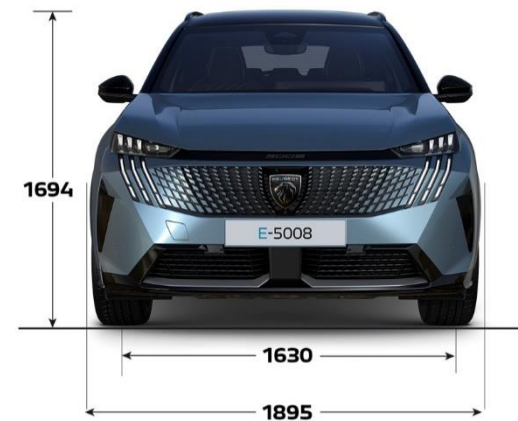

4) Die Werte eines Fahrzeugs hängen nicht nur von der effizienten Ausnutzung des Kraftstoffs durch das Fahrzeug ab, sondern werden auch vom Fahrverhalten und anderen nichttechnischen Faktoren beeinflusst.

5) I. V. m. Grip-Control.

6) I. V. m. 5-Sitzer.


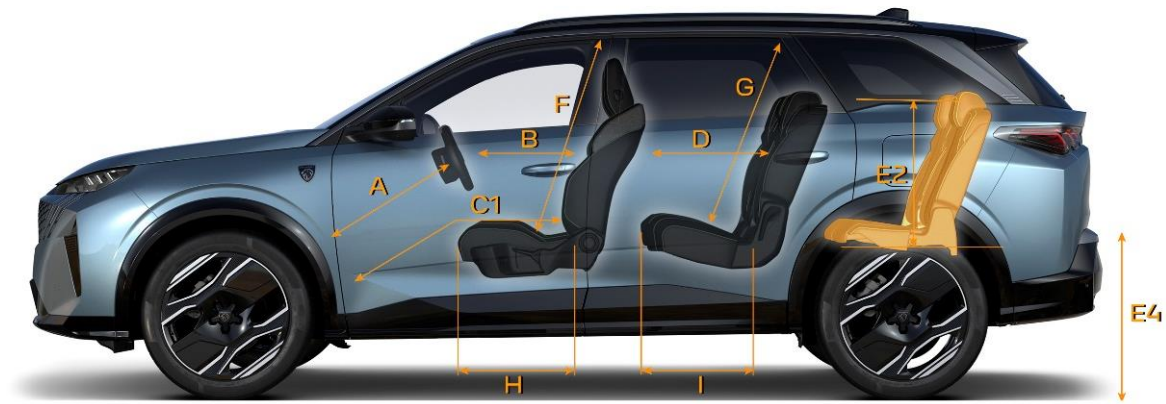
ABMESSUNGEN (mm)

AUSSEN- UND INNENRÄUME



ABMESSUNGEN (mm)

AUSSEN- UND INNENRÄUME



A	738,5
B	600
C1	854
D	876,7
E	422 / 1166
E1	1031
E2	428
E4	810
F	930 / 878*
G	905 / 863*
H	469,6
I	463
J	1452
K	1492,5
L	1432
M	1465

* Standarddach/Glasdach

KOFFERRAUMVOLUMEN

5008 und E-5008 (5-Sitzer)

Dual-Motor



831 dm³ VDA* / 994 l



767 dm³ VDA* / 940 l



1.958 dm³ VDA* / 2.310 l



1.894 dm³ VDA* / 2.256 l

5008 und E-5008 (7-Sitzer)

Dual-Motor



259 dm³ VDA* / 348 l



201 dm³* VDA* / 294 l



748 dm³ VDA* / 916 l



690 dm³ VDA* / 862 l



1.815 dm³ VDA* / 2.232 l



1.757 dm³ VDA* / 2.178 l

* Nach der VDA-Methode gemessen.

Abbildungen zeigen (teilweise versionsabhängige) Sonderausstattungen.

PEUGEOT FLEXCARE

IMMER MOBIL.

Die maßgeschneiderten FlexCare-Pakete.

Wer einen PEUGEOT fährt, erwartet einen zuverlässigen Service und Leistungen, die kompromisslos schützen.

Diese entspannte Sicherheit bietet FlexCare. Es sichert Ihr Fahrzeug gegen zahlreiche Eventualitäten ab und kann flexibel an Ihren individuellen Bedarf hinsichtlich Laufzeit und Laufleistung angepasst werden. So sind Sie stets bestmöglich versorgt und vor unerwarteten Ausgaben geschützt.

IMMER DAS RICHTIGE.

Mit unseren FlexCare-Paketen bleiben Sie flexibel.

Darüber hinaus können Sie aus attraktiven Optionen wie zum Beispiel Werkstattersatzwagen, Winterkomplettreder (inkl. Räderwechsel) oder Reifeneinlagerung wählen.

IMMER VORTEILHAFT.

Mit FlexCare profitieren Sie auf ganzer Linie.

- Individuell anpassbar hinsichtlich Umfang, Laufzeit und Laufleistung
- Barkauf, Finanzierung oder Leasing möglich
- Bei Diebstahl oder Totalschaden vorzeitige Vertragsbeendigung mit anteiliger Kostenerstattung
- Kostensicherheit, zum Beispiel bei inflationsbedingter Kostensteigerung
Höherer Wiederverkaufswert: FlexCare ist fahrzeuggebunden und an neue Besitzer übertragbar

Ihr PEUGEOT Partner berät Sie gerne und nennt Ihnen Laufzeiten, Laufleistungen und Preise.

				
Service Care Plus				
Complete Care Plus	•	•	•	•
Complete Care Business ¹⁾	•	•	•	•
+ frei wählbare Laufzeit: je nach Paket 12 bis 96 Monate ²⁾				
+ frei wählbare Laufleistung: je nach Paket 30.000 bis 200.000 Kilometer²⁾				
	= Garantieverlängerung			= Wartungen
	= Assistance			= Verschleißreparaturen

¹⁾ Nur für Geschäfts- und Flottenkunden.

²⁾ Ab dem Beginn der Neuwagengarantie (tatsächliche Übergabe des Neufahrzeugs an den ersten Kunden).

Die PEUGEOT Langzeitmobilität³⁾

- Mobilitätsgarantie – ein Automobilleben lang
- Bei allen teilnehmenden PEUGEOT Servicepartnern im Anschluss an die Durchführung einer regulären Wartung
- Laufzeit gemäß Vertragsbedingungen maximal bis zur nächsten regulären Wartung
- Mit umfassenden Leistungen wie 365-Tage-Hotline, Pannenhilfe oder Abschleppen, Ersatzwagen, Hotelübernachtung, Taxi-, Bahn- und Flugkosten
- Ohne Altersbegrenzung für Ihren PEUGEOT

³⁾ Die genauen Vertragsbedingungen der Garantieangebote der PEUGEOT DEUTSCHLAND GMBH entnehmen Sie bitte den Allgemeinen Geschäftsbedingungen von PEUGEOT Assistance bzw. der PEUGEOT Langzeitmobilität. Die gesetzlichen Sachmangelhaftungsansprüche bleiben hiervon unberührt.

Das Altfahrzeuggesetz und die darin enthaltene Altfahrzeugverordnung sehen zur Umsetzung der Richtlinie 2000/53/EG über Altfahrzeuge vor, dass der letzte Halter sein Altfahrzeug einer anerkannten Rücknahmestelle oder einem anerkannten Demontagebetrieb überlässt. Dort wird der für die endgültige Stilllegung des Pkw bei der Zulassungsstelle vorzulegende Verwertungsnachweis ausgestellt. Detaillierte Informationen unter www.peugeot-altautoverwertung.de.

Alle Preise sind unverbindliche Preisempfehlungen der PEUGEOT DEUTSCHLAND GMBH zuzüglich Überführungskosten bis zum Vertragspartner. Mit Erscheinen dieser Preisliste verlieren alle vorhergehenden ihre Gültigkeit. Die Angaben und Abbildungen in dieser Unterlage sind unverbindlich und stellen nur eine annähernde Beschreibung dar. PEUGEOT DEUTSCHLAND behält sich Änderungen des Liefergegenstandes gegenüber dieser Unterlage vor, z. B. im Hinblick auf technische Daten, Konstruktion, Ausstattung und äußeres Erscheinungsbild. Ihr PEUGEOT Vertragspartner informiert Sie gerne über etwaige Änderungen.

Preisgünstige Finanzierung und wirtschaftliches Leasing durch die Stellantis Bank SA Niederlassung Deutschland, Siemensstraße 10, 63263 Neu-Isenburg

PEUGEOT DEUTSCHLAND GMBH –
65423 Rüsselsheim
Kundenbetreuungscenter 06142 293 5000
www.peugeot.de



KONFIGURIEREN &
LEASEN