



Way of Life!



Der neue

**SWIFT**

**Preisliste**

## Technische Daten

### 1.2 DUALJET

### 1.2 DUALJET ALLGRIP

#### Motor

<b>Bauart</b>	wassergekühlter Vierzylinder-Benzinmotor, 16 Ventile, 2 obenliegende Nockenwellen, Multipoint-Einspritzung	wassergekühlter Vierzylinder-Benzinmotor, 16 Ventile, 2 obenliegende Nockenwellen, Multipoint-Einspritzung
<b>Hubraum</b>	1.242 cm <sup>3</sup>	1.242 cm <sup>3</sup>
<b>Max. Leistung</b>	66 kW (90 PS) bei 6.000 U/min	66 kW (90 PS) bei 6.000 U/min
<b>Bohrung x Hub</b>	73,0 mm x 74,2 mm	73,0 mm x 74,2 mm
<b>Verdichtungsverhältnis</b>	12,5:1	12,5:1
<b>Max. Drehmoment</b>	120 Nm bei 4.400 U/min	120 Nm bei 4.400 U/min
<b>Höchstgeschwindigkeit</b>	180 km/h	170 km/h
<b>Beschleunigung (0–100 km/h)</b>	11,9 Sek.	12,6 Sek.
<b>Abgasnorm</b>	Euro 6	Euro 6
<b>Kraftstoffverbrauch (VO EG 715/2007)</b>	innerorts 5,4 l/100 km außerorts 3,7 l/100 km kombinierter Testzyklus 4,3 l/100 km	innerorts 5,9 l/100 km außerorts 4,3 l/100 km kombinierter Testzyklus 4,9 l/100 km
<b>CO<sub>2</sub>-Ausstoß (VO EG 715/2007)</b>	kombinierter Testzyklus 98 g/km	kombinierter Testzyklus 110 g/km
<b>Kraftstoffart</b>	Super bleifrei (ROZ 95)	Super bleifrei (ROZ 95)
<b>Tankinhalt</b>	37 l	37 l

#### Gewichte

<b>Zul. Gesamtgewicht</b>	1.365 kg	1.405 kg
<b>Leergewicht<sup>1</sup></b>	915 kg	1.025 kg
<b>Zul. Achslast</b>	vorn 740 kg, hinten 760 kg	vorn 760 kg, hinten 790 kg
<b>Max. Anhängelast</b>	bis 12% Steigung: gebremst 1.000 kg, ungebremst 400 kg	bis 12% Steigung: gebremst 1.000 kg, ungebremst 400 kg
<b>Stützlast</b>	60 kg	60 kg

#### Kraftübertragung

<b>Antrieb</b>	Frontantrieb	ALLGRIP AUTO Allradantrieb
<b>Getriebe</b>	5-Gang-Schaltgetriebe	5-Gang-Schaltgetriebe

#### Karosserie

<b>Sitzplätze</b>	5	5
<b>Türen</b>	5	5
<b>Länge</b>	3.840 mm	3.840 mm
<b>Breite</b>	1.735 mm	1.735 mm
<b>Höhe<sup>2</sup></b>	1.480 mm	1.505 mm
<b>Radstand</b>	2.450 mm	2.450 mm
<b>Spurweite</b>	Achse vorn 1.530 mm, Achse hinten 1.530 mm <sup>3</sup> Achse vorn 1.520 mm, Achse hinten 1.520 mm <sup>4</sup>	Achse vorn 1.520 mm, Achse hinten 1.525 mm
<b>Kofferraumvolumen</b>	max. 947 l <sup>5</sup> , umgeklappte Lehne (VDA) 579 l, gerade Lehne (VDA) 265 l	max. 947 l <sup>5</sup> , umgeklappte Lehne (VDA) 579 l, gerade Lehne (VDA) 265 l

#### Fahrwerk

<b>Lenkung</b>	Zahnstangenlenkung, servounterstützt	Zahnstangenlenkung, servounterstützt
<b>Radaufhängung</b>	vorn Einzerradaufhängung mit Dreiecksquerlenkern und McPherson-Federbeinen, hinten Verbundlenkerachse mit Schraubenfedern	vorn Einzerradaufhängung mit Dreiecksquerlenkern und McPherson-Federbeinen, hinten Verbundlenkerachse mit Schraubenfedern
<b>Bremsen</b>	vorn innenbelüftete Scheibenbremsen, hinten Trommelbremsen	vorn innenbelüftete Scheibenbremsen, hinten Trommelbremsen
<b>ABS mit EBD/ESP</b>	4-Kanal-ABS mit EBD und ESP	4-Kanal-ABS mit EBD und ESP
<b>Bereifung</b>	175/65 R15 <sup>3</sup> , 185/55R16 <sup>4</sup>	185/55 R16
<b>Felge</b>	5J x 15"³, 6J x 16"⁴	6J x 16"

<sup>1</sup>Leergewicht (75 kg für Fahrer und voller Tank eingerechnet) gilt für Fahrzeuge mit serienmäßiger Ausstattung. Sonderausstattungen erhöhen diesen Wert und verringern die Zuladung entsprechend.

<sup>2</sup>Höhe in Abhängigkeit von der Ausstattung. <sup>3</sup>Gilt für Ausstattungslinien Basic und Club. <sup>4</sup>Gilt für Ausstattungslinie Comfort. <sup>5</sup>Herstellerangabe.

Weitere Informationen zum offiziellen Kraftstoffverbrauch und zu den offiziellen spezifischen CO<sub>2</sub>-Emissionen neuer Personenkraftwagen können dem „Leitfaden über den Kraftstoffverbrauch, die CO<sub>2</sub>-Emissionen und den Stromverbrauch neuer Personenkraftwagen“ entnommen werden, der an allen Verkaufsstellen und bei der Deutschen Automobil Treuhand GmbH (DAT) (unter [www.dat.de](http://www.dat.de)) unentgeltlich erhältlich ist.

# Technische Daten

## 1.0 BOOSTERJET (Automatik)

## 1.0 BOOSTERJET HYBRID

### Motor

<b>Bauart</b>	wassergekühlter Dreizylinder-Benzinmotor mit Turbolader, 12 Ventile, 2 obenliegende Nockenwellen, Direkteinspritzung	wassergekühlter Dreizylinder-Benzinmotor mit Turbolader, 12 Ventile, 2 obenliegende Nockenwellen, Direkteinspritzung
<b>Hubraum</b>	998 cm <sup>3</sup>	998 cm <sup>3</sup>
<b>Max. Leistung</b>	82 kW (111 PS) bei 5.500 U/min	82 kW (111 PS) bei 5.500 U/min
<b>Bohrung x Hub</b>	73,0 mm x 79,5 mm	73,0 mm x 79,5 mm
<b>Verdichtungsverhältnis</b>	10,0:1	10,0:1
<b>Max. Drehmoment</b>	170 Nm bei 2.000–3.500 U/min (160 Nm bei 1.700–4.000 U/min)	170 Nm bei 2.000–3.500 U/min
<b>Höchstgeschwindigkeit</b>	195 (190) km/h	195 km/h
<b>Beschleunigung (0–100 km/h)</b>	10,6 (10,0) Sek.	10,6 Sek.
<b>Abgasnorm</b>	Euro 6	Euro 6
<b>Kraftstoffverbrauch (VO EG 715/2007)</b>	innerorts 5,7 (6,4) l/100 km außerorts 4,0 (4,3) l/100 km kombinierter Testzyklus 4,6 (5,0) l/100 km	innerorts 4,8 l/100 km außerorts 4,0 l/100 km kombinierter Testzyklus 4,3 l/100 km
<b>CO<sub>2</sub>-Ausstoß (VO EG 715/2007)</b>	kombinierter Testzyklus 104 (114) g/km	kombinierter Testzyklus 97 g/km
<b>Kraftstoffart</b>	Super bleifrei (ROZ 95)	Super bleifrei (ROZ 95)
<b>Tankinhalt</b>	37 l	37 l

### Gewichte

<b>Zul. Gesamtgewicht</b>	1.380 kg	1.380 kg
<b>Leergewicht<sup>1</sup></b>	940 kg (1.015 kg)	950 kg
<b>Zul. Achslast</b>	vorn 750 kg, hinten 760 kg	vorn 750 kg, hinten 760 kg
<b>Max. Anhängelast</b>	bis 12% Steigung: gebremst 1.000 kg, ungebremst 400 kg	bis 12% Steigung: gebremst 1.000 kg, ungebremst 400 kg
<b>Stützlast</b>	60 kg	60 kg

### Kraftübertragung

<b>Antrieb</b>	Frontantrieb	Frontantrieb
<b>Getriebe</b>	5-Gang-Schaltgetriebe (6-Stufen-Automatikgetriebe)	5-Gang-Schaltgetriebe

### Karosserie

<b>Sitzplätze</b>	5	5
<b>Türen</b>	5	5
<b>Länge</b>	3.840 mm	3.840 mm
<b>Breite</b>	1.735 mm	1.735 mm
<b>Höhe<sup>2</sup></b>	1.480 mm	1.480 mm
<b>Radstand</b>	2.450 mm	2.450 mm
<b>Spurweite</b>	Achse vorn 1.520 mm, Achse hinten 1.520 mm <sup>4</sup> bzw. 1.525 mm <sup>5</sup>	Achse vorn 1.520 mm, Achse hinten 1.525 mm
<b>Kofferraumvolumen</b>	max. 947 l <sup>3</sup> , umgeklappte Lehne (VDA) 579 l, gerade Lehne (VDA) 265 l	max. 947 l <sup>3</sup> , umgeklappte Lehne (VDA) 579 l, gerade Lehne (VDA) 265 l

### Fahrwerk

<b>Lenkung</b>	Zahnstangenlenkung, servounterstützt	Zahnstangenlenkung, servounterstützt
<b>Radaufhängung</b>	vorn Einzelradaufhängung mit Dreiecksquerlenkern und McPherson-Federbeinen, hinten Verbundlenkerachse mit Schraubenfedern	vorn Einzelradaufhängung mit Dreiecksquerlenkern und McPherson-Federbeinen, hinten Verbundlenkerachse mit Schraubenfedern
<b>Bremsen</b>	vorn innenbelüftete Scheibenbremsen, hinten Trommelbremsen <sup>4</sup> bzw. Scheibenbremsen <sup>5</sup>	vorn innenbelüftete Scheibenbremsen, hinten Scheibenbremsen
<b>ABS mit EBD/ESP</b>	4-Kanal-ABS mit EBD und ESP	4-Kanal-ABS mit EBD und ESP
<b>Bereifung</b>	185/55 R16	185/55 R16
<b>Felge</b>	6J x 16"	6J x 16"

<sup>1</sup>Leergewicht (75 kg für Fahrer und voller Tank eingerechnet) gilt für Fahrzeuge mit serienmäßiger Ausstattung. Sonderausstattungen erhöhen diesen Wert und verringern die Zuladung entsprechend.  
<sup>2</sup>Höhe in Abhängigkeit von der Ausstattung. <sup>3</sup>Herstellerangabe. <sup>4</sup>Gilt für Ausstattungslinie Comfort. <sup>5</sup>Gilt für Ausstattungslinie Comfort+.

## Ausstattungslinien

Basic

Club

Comfort

Comfort+

### Innenausstattung

Klimaautomatik mit Pollenfilter	—	—	—	■
Klimaanlage mit Pollenfilter	—	■	■	—
Fensterheber vorn elektrisch	■	■	■	—
Fensterheber vorn und hinten elektrisch	—	—	—	■
Adaptiver Tempomat (ACC) mit Geschwindigkeitsbegrenzer	—	—	—	■
Sitzheizung vorn	—	—	■	■
Fahrsitz höhenverstellbar	—	■	■	■
Rücksitzlehne im Verhältnis 60:40 separat umklappbar	—	■	■	■
Rücksitzlehne im Ganzen umklappbar	■	—	—	—
Schaltwippen am Lenkrad <sup>1</sup>	—	—	—	■
Lederlenkrad höhen- und längsverstellbar	—	—	—	■
Lederlenkrad höhenverstellbar	—	■	■	—
Lenkrad höhenverstellbar	■	—	—	—
Türinnengriffe verchromt	—	■	■	■
Innenraumdekorelement (für Armaturenbrett und Türverkleidung vorn) weiß mit Struktur-Design	■	■	■	—
Innenraumdekorelement (für Armaturenbrett und Türverkleidung vorn) perlmuttweiß	—	—	—	■
Mittelkonsole mit Ablagefach und Getränkehalter	■	■	■	■
Seitenfächer vorn und hinten	■	■	■	■
Laderaumabdeckung	—	■	■	■
Ablagetasche an der Rückseite des Beifahrersitzes	—	■	■	■
Innenraumleuchte vorn	■	■	■	■
Sonnenblenden vorn mit Schminkspiegel	—	■	■	■
Sonnenblenden vorn	■	—	—	—
Tankdeckel von innen entriegelbar	■	■	■	■
Lichtwarnsummer	■	■	■	■
Warnleuchte bei nicht vollständig geschlossenen Türen	■	■	■	■
Farbiges LCD-Multifunktionsdisplay	—	—	—	■
Multifunktionsdisplay	■	■	■	—

### Audio und Kommunikation

Audio-System (inkl. DAB) mit Smartphone-Anbindung inkl. Navi, Bluetooth®-Freisprecheinrichtung und Lenkradbedienung <sup>2</sup>	—	—	—	■
Audio-System (inkl. DAB) mit Smartphone-Anbindung inkl. Bluetooth®-Freisprecheinrichtung und Lenkradbedienung <sup>2</sup>	—	—	■	—
CD-Radio, MP3-fähig, mit Bluetooth®-Freisprecheinrichtung inklusive Lenkradbedienung <sup>2</sup>	—	■	—	—
Radioanschlussvorbereitung	■	—	—	—
6 Lautsprecher	—	—	—	■
4 Lautsprecher	—	■	■	—
2 Lautsprecher	■	—	—	—
USB-Anschluss	—	■	■	■

# Ausstattungslinien

Basic

Club

Comfort

Comfort+

## Außenausstattung

Zentralverriegelung	■	—	—	—
Zentralverriegelung mit Funkfernbedienung	—	■	■	■
Keyless Start (schlüsselloses Einsteigen und Starten mit Starterknopf)	—	—	—	■
Start-Stopp-System <sup>1</sup>	—	—	—	■
Außenspiegel elektrisch verstell- und anklappbar, beheizbar, mit integrierten Seitenblinkern	—	—	—	■
Außenspiegel beheizbar	—	■	■	—
Außenspiegel elektrisch verstellbar	—	■	■	—
LED-Scheinwerfer mit automatischer Leuchtweitenregulierung	—	—	—	■
Lichtsensoren	■	■	■	■
Fernlichtassistent	—	—	—	■
Nebelscheinwerfer	—	—	■	■
Tagfahrlicht	■	—	—	—
LED-Tagfahrlicht (Frontstoßfänger)	—	■	■	—
LED-Tagfahrlicht (Hauptscheinwerfer)	—	—	—	■
LED-Rückleuchten	—	—	—	■
Guide me Light	—	■	■	■
Scheiben rundum getönt	■	■	■	■
Privacy Glass (Heckscheibe und hintere Seitenscheiben abgedunkelt)	—	—	■	■
Außenspiegel in Wagenfarbe	—	■	■	■
Türgriffe vorn in Wagenfarbe	—	■	■	■
A- und B-Säule in Schwarz	■	■	■	■
16"-Alufelgen poliert (Bereifung 185/55 R16)	—	—	—	■
16"-Alufelgen (Bereifung 185/55 R16)	—	—	■	—
15"-Stahlfelgen (Bereifung 175/65 R15) inkl. Radzierblenden	■	■	—	—



<sup>1</sup> Gilt für den Swift 1.0 BOOSTERJET HYBRID.

## Ausstattungslinien

Basic

Club

Comfort

Comfort+

### Sicherheitsausstattung

Elektronisches Stabilitätsprogramm (ESP)	■	■	■	■
Dual-Sensor gestützte aktive Bremsunterstützung (DSBS) <sup>1</sup>	—	—	—	■
Müdigkeitserkennung <sup>2</sup>	—	—	—	■
Spurhaltewarnsystem <sup>2</sup>	—	—	—	■
ALLGRIP AUTO Allradantrieb <sup>3</sup>	—	—	□	—
Berganfahrhilfe	—	—	—	■
Rückfahrkamera	—	—	■	■
Airbags vorn für Fahrer und Beifahrer	■	■	■	■
Beifahrerairbag vorn abschaltbar	■	■	■	■
Seitenairbags vorn	■	■	■	■
Vorhangairbags vorn und hinten	■	■	■	■
Seitenaufprallschutz	■	■	■	■
Gurtstraffer und Gurtkraftbegrenzer vorn und hinten	■	■	■	■
Sicherheitsgurte vorn höhenverstellbar	—	■	■	■
4 Kopfstützen	■	■	■	—
5 Kopfstützen	—	—	—	■
Warnsystem für nicht angelegten Sicherheitsgurt vorn und hinten	■	■	■	■
Reifendruck-Kontrollanzeige	■	■	■	■
ISOFIX-Kindersitzbefestigungen auf den beiden äußeren Fondsitzen	■	■	■	■
Reifenreparaturkit	■	■	■	■

■ enthalten □ optional — nicht enthalten



<sup>1</sup>Bitte beachten Sie, dass die volle Funktionsfähigkeit des Dual-Sensor gestützten aktiven Bremssystems nicht immer gewährleistet werden kann. Das System kann Auffahrunfälle verhindern bzw. die Stärke des Aufpralls erheblich minimieren, abhängig von den erkannten Gegenständen, Wetter- und Straßenverhältnissen. Der Fahrer muss deshalb stets aufmerksam sein und selbst eingreifen. Optional gegen Aufpreis sind die Ausstattungslinien Basic, Club und Comfort mit einer radargestützten aktiven Bremsunterstützung (RBS) verfügbar. Für weitere Informationen kontaktieren Sie bitte Ihren Suzuki Partner.  
<sup>2</sup>Bitte beachten Sie, dass die volle Funktionsfähigkeit des Spurhaltewarnsystems und der Müdigkeitserkennung nicht immer gewährleistet werden kann. Der Fahrer ist für die ordnungsgemäße und sichere Führung des Fahrzeugs im Straßenverkehr verantwortlich. <sup>3</sup>Gilt nur für Swift 1.2 DUALJET.

# Preise<sup>1, 2</sup>

Basic

Club

Comfort

Comfort+

## Sonderausstattung

Preis<sup>1</sup>

Preis<sup>1</sup>

Preis<sup>1</sup>

Preis<sup>1</sup>

Metallic-Lackierung	—	500,- EUR	500,- EUR	500,- EUR
Zweifarbigen-Lackierung zzgl. Metallic-Lackierung	—	—	—	330,- EUR

## Modell

Preis<sup>1</sup>

Preis<sup>1</sup>

Preis<sup>1</sup>

Preis<sup>1</sup>

Swift 1.2 DUALJET	13.790,- EUR	14.790,- EUR	15.740,- EUR	—
Swift 1.2 DUALJET ALLGRIP	—	—	17.240,- EUR	—
Swift 1.0 BOOSTERJET	—	—	16.940,- EUR	—
Swift 1.0 BOOSTERJET HYBRID	—	—	—	19.440,- EUR
Swift 1.0 BOOSTERJET Automatik	—	—	—	20.140,- EUR

■ enthalten □ optional — nicht enthalten


## Zubehör

## Artikel-Nr.

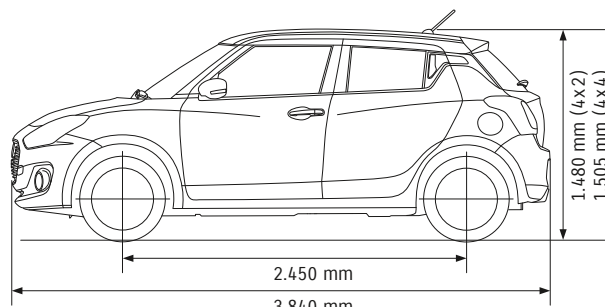
## Preis<sup>2</sup>

1   Frontgrill <sup>3</sup> Fahrzeuge ohne Radar/Fahrzeuge mit Radar	Die Artikel-Nr. ist abhängig von der gewünschten Farbe und Ausführung des Zubehörteiles. Die Artikel-Nr. finden Sie im Modellkatalog.	124,42 EUR
2   Dekor Frontgrill <sup>4</sup>		57,55 EUR
3   Außenspiegel-Cover, für Außenspiegel mit Blinker		39,98 EUR
4   Dekor Stoßstangenlippe		30,02 EUR
5   Felgendekor		171,78 EUR
6   Dachkantenspoiler		235,26 EUR
7   Cargo-Box		256,26 EUR
8   Mittelarmlehne		260,84 EUR

## Maße des neuen Suzuki Swift




1.530 mm (Basic und Club),  
1.520 mm (Comfort und Comfort+)



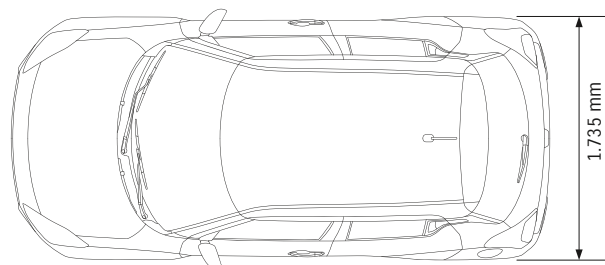
2.450 mm

3.840 mm

1.480 mm (4x2)  
1.505 mm (4x4)



1.530 mm (Basic und Club),  
1.520 mm (Comfort),  
1.525 mm (1.2 DUALJET ALLGRIP Comfort und 1.0 BOOSTERJET Comfort+)



1.735 mm

<sup>1</sup>UVP der Suzuki Deutschland GmbH zzgl. Überführungs- und Zulassungskosten. <sup>2</sup>Alle Preise sind UVP der Suzuki Deutschland GmbH zzgl. Montagekosten. <sup>3</sup>Nur in Verbindung mit Dekorelement Frontgrill, Artikel-Nr. 990E0-53R12-0PG, -ZWG oder -ZWP, das separat bestellt werden muss. <sup>4</sup>Dekorelement Sportfrontgrill ist nicht im Frontgrill enthalten und muss separat bestellt werden. Es kann nur in Verbindung mit dem Frontgrill montiert werden, Artikel-Nr. 990E0-53R11-001 oder Artikel-Nr. 990E0-53R11-000

### Suzuki 3-Jahres-Garantie

Beim Kauf eines Neuwagens geben wir Ihnen 3 Jahre Garantie bis zu einer Laufleistung von 100.000 km nach den Suzuki Garantiebestimmungen.



### Suzuki Mobilitätsservice

Sollten Sie innerhalb dieses Garantiezeitraums einmal nicht weiterkommen, hilft Ihnen unser Mobilitätsservice in Deutschland und im europäischen Ausland rund um die Uhr weiter. Und das sowohl bei einer Panne als auch bei einem Unfall.



### Suzuki Neuwagen-Anschlussgarantie

Ein Muss für alle, die nicht nach 3 Jahren oder dem Erreichen der Kilometergrenze auf die von Suzuki gebotene Sicherheit verzichten wollen. Erwerben Sie deshalb noch während der ersten 3 Jahre Ihre Neuwagen-Anschlussgarantie! Diese gilt für weitere 2 Jahre bis zu einer Laufleistung von 150.000 km. Gerne informiert Sie Ihr teilnehmender Suzuki Partner über Leistungen und Konditionen der Neuwagen-Anschlussgarantie.



### Suzuki 12-Jahres-Garantie gegen Durchrostung

Auf den ersten Blick „nur“ eine Garantie, auf den zweiten der Vertrauensbeweis schlechthin für die Qualität und Zuverlässigkeit unserer Autos.

### Suzuki Treuebonus

Bis zum 15. Jahr sicher unterwegs: Bei jährlicher Wartung bei Ihrem Suzuki Partner über die Herstellergarantie hinaus schenken wir Ihnen mit unserem Treuebonus jeweils bis zu 12 Monate unseres Mobilitätsservice, den Sie schon während des Garantiezeitraums genossen haben. Das heißt: Sollten Sie auch nach den ersten 3 Jahren aufgrund einer Panne oder eines Unfalls nicht weiterkommen, helfen wir Ihnen sofort und sind rund um die Uhr für Sie da. Nähere Informationen zum Suzuki Treuebonus erhalten Sie bei Ihrem teilnehmenden Suzuki Partner.



### Kaufen leicht gemacht

Suzuki bietet Ihnen attraktive Finanzierungs- und Leasingmöglichkeiten, optimal an Ihre persönlichen Bedürfnisse angepasste Lösungen und hervorragende Konditionen! Sprechen Sie Ihren Suzuki Partner an, er informiert Sie gerne über die aktuellen Angebote.



### Vorteilhaft versichert

Für besonders vorteilhafte Versicherungspakete fragen Sie einfach Ihren teilnehmenden Suzuki Partner.



100517-009, Stand der Drucklegung: August 2017



SUZUKI DEUTSCHLAND GMBH  
Suzuki-Allee 7  
64625 Bensheim  
[www.suzuki.de](http://www.suzuki.de)